

Università degli Studi di Urbino Carlo Bo

**Bilancio Unico di Ateneo
Esercizio 2022**



**1506
UNIVERSITÀ
DEGLI STUDI
DI URBINO
CARLO BO**

www.uniurb.it

Indice:

| | |
|--|-----|
| Gli organi di Governo..... | 3 |
| Nota Integrativa: | |
| Introduzione..... | 5 |
| Il Bilancio Unico di Ateneo Esercizio 2022 | |
| Stato patrimoniale Attivo | 19 |
| Stato patrimoniale passivo..... | 20 |
| Conto economico | 21 |
| Rendiconto finanziario..... | 22 |
| Nota Integrativa: | |
| Criteri di valutazione | |
| Immobilizzazioni..... | 23 |
| Immobilizzazioni Immateriali..... | 23 |
| Immobilizzazioni Materiali..... | 28 |
| Gestione di cassa..... | 34 |
| Analisi delle voci dello Stato Patrimoniale | |
| Attivo | |
| Immobilizzazioni..... | 39 |
| Immobilizzazioni Immateriali..... | 40 |
| Immobilizzazioni Materiali..... | 46 |
| Immobilizzazioni Finanziarie..... | 65 |
| Attivo circolante | |
| Rimanenze di magazzino..... | 68 |
| Crediti..... | 69 |
| Disponibilità liquide..... | 73 |
| Ratei e risconti attivi..... | 74 |
| Passivo | |
| Patrimonio Netto..... | 75 |
| Fondi per rischi ed oneri..... | 78 |
| Debiti..... | 80 |
| Ratei e Risconti passivi..... | 85 |
| Conti d'Ordine..... | 91 |
| Analisi delle voci del Conto Economico | |
| Proventi operativi..... | 92 |
| Proventi propri..... | 93 |
| Contributi..... | 100 |
| Altri proventi e ricavi diversi..... | 108 |
| Costi operativi..... | 110 |
| Costi del personale..... | 111 |
| Risorse Umane..... | 114 |
| Costi della gestione corrente..... | 124 |
| Ammortamenti e svalutazioni..... | 133 |
| Accantonamenti per rischi ed oneri..... | 136 |
| Oneri diversi di gestione..... | 137 |
| Proventi ed oneri finanziari..... | 140 |
| Rettifiche di valore attività finanziarie..... | 141 |
| Proventi ed oneri straordinari..... | 141 |
| Imposte su reddito..... | 142 |

GLI ORGANI DI GOVERNO

Sono in carica i seguenti organi:

| | |
|---|--|
| Il Magnifico Rettore | Prof. Giorgio Calcagnini |
| Il Prorettore Vicario | Prof. Vieri Fusi |
| Il Senato Accademico | <ul style="list-style-type: none"> -Giorgio Calcagnini, il Magnifico Rettore, Presidente; -Antonio De Carolis, rappresentante degli studenti e delle studentesse; -Silvia Gullo, rappresentante degli studenti e delle studentesse; -Alessandro Vaccaro, rappresentante degli studenti e delle studentesse; -Marco Bruno Luigi Rocchi, Direttore del Dipartimento di Scienze Biomolecolari (DISB); -Giuseppe Travaglini, Direttore del Dipartimento di Economia, Società, Politica (DESP); -Berta Martini, Direttore del Dipartimento di Studi Umanistici (DISTUM); -Licia Califano, Direttore del Dipartimento di Giurisprudenza (DIGIUR); -Giovanni Boccia Artieri, Direttore del Dipartimento di Scienze della Comunicazione, Studi Umanistici e Internazionali (DiSCUI); -Andrea Viceré, Direttore del Dipartimento di Scienze Pure e Applicate (DiSPeA); -Patrizia Santi, rappresentante del personale docente; -Agnese Sacchi, rappresentante del personale docente; -Andrea Duranti, rappresentante del personale docente; -Luciano Angelini, rappresentante del personale docente; -Daniela Maria Pajardi, rappresentante del personale docente; -Enrica Rossi, rappresentante del personale docente; -Paolo Mencaccini, rappresentante del personale tecnico-amministrativo; -Giovanna Bruscolini, rappresentante del personale tecnico-amministrativo; -Vieri Fusi, Prorettore Vicario – partecipa senza diritto di voto; -Alessandro Perfetto, Direttore Generale (Segretario) – partecipa senza diritto di voto. |
| Il Consiglio di Amministrazione | <ul style="list-style-type: none"> -Giorgio Calcagnini, il Magnifico Rettore, Presidente; -Davide Broccoli, membro non appartenente ai ruoli dell'Ateneo; -Alessandra Parpajola, membro non appartenente ai ruoli dell'Ateneo; -Marco Vignaroli, membro non appartenente ai ruoli dell'Ateneo; -Elena Barbieri, membro appartenente al personale docente dell'Ateneo; -Marzia Bianchi, membro appartenente al personale docente dell'Ateneo; -Marco Cioppi, membro appartenente al personale docente dell'Ateneo; -Giovanni Marin, membro appartenente al personale docente dell'Ateneo; -Simona Malucelli, rappresentante del personale tecnico amministrativo; -Giovanni Alvarez, rappresentante degli studenti e delle studentesse; -Antonio Renzulli, rappresentante degli studenti e delle studentesse; -Vieri Fusi, Prorettore Vicario – partecipa senza diritto di voto; -Alessandro Perfetto, Direttore Generale (Segretario) – partecipa senza diritto di voto. |
| Il Collegio dei Revisori dei Conti | <ul style="list-style-type: none"> -Elena Di Gisi, Presidente; -Riccardo Inghelmann, sindaco; -Valentino Appolloni, sindaco (in carica fino al 20 Settembre 2022); -Michele Zarrillo, sindaco (in carica dal 22 Settembre 2022); -Maria Grazia Gigli, sindaco supplente (in carica fino al 20 Settembre 2022); -Paola Deiana, sindaco supplente (in carica fino al 20 Settembre 2022); -Daniela Silvestrini, sindaco supplente (in carica dal 21 Settembre 2022); -Silvia Nardelli, sindaco supplente (in carica dal 21 Settembre 2022). |

| | |
|---------------------------------|---|
| Il Nucleo di Valutazione | -Luigi Mari, già professore ordinario per il Settore Scientifico disciplinare IUS/13, studio esperto esterno nel campo della valutazione; Presidente; -Giulio Bolzonetti, Dirigente Università di Camerino; -Anna Maria Gaibisso, Studioso ed esperto esterno nel campo della valutazione; -Stefano Papa, Ordinario per il settore scientifico disciplinare BIO/16 presso il Dipartimento di Scienze Biomolecolari (DISB); -Roberta Bartoletti, Ordinaria per il settore scientifico-disciplinare SPS/08 presso il Dipartimento di Scienze della Comunicazione, Studi Umanistici e Internazionali (DISCUI) -Paolo Turchetti, studioso ed esperto esterno nel campo della valutazione; -Giacomo Righetti, rappresentante degli studenti e delle studentesse. |
| Il Direttore Generale | -Dott. Alessandro Perfetto |

Nota Integrativa al Bilancio Unico di Ateneo di Esercizio 2022

Premessa Nota Integrativa

Il Bilancio Unico di Ateneo di Esercizio è composto dalla presente Nota Integrativa, dallo Stato Patrimoniale, dal Conto Economico, dal Rendiconto Finanziario, dal Rendiconto Unico di Ateneo in Contabilità Finanziaria secondo la codifica SIOPE ed è corredato dalla relazione sulla gestione del Rettore relativamente all'esercizio chiuso alla data del 31 dicembre 2022.

Si precisa che il rendiconto in contabilità finanziaria è predisposto in termini di cassa e tenendo conto dello schema di cui all'allegato n.2 del D.I. 8 giugno 2017, n. 394 che ha integrato il D.I. n. 19/2014.

Il bilancio unico di Ateneo di esercizio, è stato redatto secondo l'impostazione indicata dagli articoli 2423 e seguenti del Codice Civile, in conformità a quanto disposto dalla Legge n.240 del 30 dicembre 2010, dal Decreto Legislativo n. 18 del 27 gennaio 2012, dall' art. 3 del Decreto del Ministero dell'Istruzione, dell'Università e della Ricerca di concerto con il Ministero dell'Economia e delle Finanze (MEF) n. 19 del 14 gennaio 2014, e successive revisioni e aggiornamenti.

Sono state recepite le modifiche apportate dalle Note Tecniche MIUR n.5 del 25 febbraio 2019 "*Raccomandazioni per allineamento bilanci atenei alle modifiche del D.I. 19/2014 introdotte dal D.I. 394/2017 (con richiami al D.I. 394/2017 e alle Istruzioni precedente Nota MIUR prot. 11734 del 09/10/2017)*", n.6 del 23 luglio 2020 "*Accantonamenti a Fondi per rischi e oneri*", n.7 del 23 luglio 2020 "*Classificazione della spesa per missioni e programmi*" e n.2 del 25 giugno 2021 "*Costituzione e utilizzo di Fondi per rischi e oneri e di Riserve di Patrimonio Netto*".

Il Bilancio Unico di Ateneo di Esercizio tiene conto delle indicazioni contenute nel Manuale Tecnico-Operativo, III edizione, come da Decreto Direttoriale MIUR n.0001055 del 30 maggio 2019 (art.8 del Decreto MIUR/MEF n.19 del 14 gennaio 2014) ed è conforme alle ulteriori prescrizioni del Regolamento di amministrazione, finanza e contabilità dell'Ateneo.

A fini conoscitivi si predispose anche la riclassificazione della spesa per missioni e programmi in conformità alle regole vigenti compreso quanto stabilito dal D.I. 21/2014 non ancora abrogato.

Per quanto non espressamente previsto dal D.I. 19/2014, sono state seguite le disposizioni del Codice Civile ed i nuovi Principi Contabili Nazionali emanati dall'Organismo Italiano di Contabilità (OIC) ove applicabili.

La Nota Integrativa contiene i criteri di valutazione e l'analisi delle voci di Stato Patrimoniale e Conto Economico.

L'esercizio 2022 si chiude con un utile di euro 12.567.744,62.

Nella tabella seguente si espone una sintesi dei proventi e dei costi:

| DESCRIZIONE | Valori anno 2022 | Valori anno 2021 |
|---|----------------------|----------------------|
| PROVENTI OPERATIVI | 84.267.085,42 | 79.724.442,41 |
| I. PROVENTI PROPRI | 18.833.424,56 | 18.927.859,17 |
| II. CONTRIBUTI | 63.703.597,19 | 57.597.518,63 |
| V. ALTRI PROVENTI E RICAVI DIVERSI | 1.725.259,44 | 3.191.968,95 |
| VI. VARIAZIONE RIMANENZE | 4.804,23 | 7.095,66 |
| COSTI OPERATIVI | 68.685.808,04 | 64.572.802,89 |
| VIII. COSTI DEL PERSONALE | 50.307.102,69 | 46.174.503,26 |
| IX. COSTI DELLA GESTIONE CORRENTE | 14.785.723,01 | 12.498.355,12 |
| X. AMMORTAMENTI E SVALUTAZIONI | 2.534.863,33 | 2.223.788,80 |
| XI. ACCANTONAMENTI PER RISCHI E ONERI | 30.443,63 | 2.741.200,12 |
| XII. ONERI DIVERSI DI GESTIONE | 1.027.675,38 | 934.955,59 |
| DIFFERENZA TRA PROVENTI E COSTI OPERATIVI | 15.581.277,38 | 15.151.639,52 |
| C) PROVENTI E ONERI FINANZIARI | -199.486,44 | -218.209,59 |
| D) RETTIFICHE DI VALORE DI ATTIVITA' FINANZIARIE | 0,00 | 0,00 |
| E) PROVENTI E ONERI STRAORDINARI | 213.008,91 | 665,86 |
| RISULTATO PRIMA DELLE IMPOSTE | 15.594.799,85 | 14.934.095,79 |
| F) IMPOSTE SUL REDDITO DELL'ESERCIZIO CORRENTI, DIFFERITE, ANTICIPATE | 3.027.055,23 | 2.841.065,40 |
| UTILE DELL'ESERCIZIO | 12.567.744,62 | 12.093.030,39 |

Nel prospetto che segue sono invece riportati i pesi percentuali dei vari risultati differenziali del quadro precedente. La percentuale del risultato dell'esercizio in riferimento al valore della produzione (14,91%) è minore rispetto al valore del 2021 (15,17%):

| PROSPETTO SCALARE - 1 - | Esercizio 2022 | % | Esercizio 2021 | % |
|--|----------------------|---------------|----------------------|---------------|
| Valore della produzione | 84.267.085,42 | 100,00% | 79.724.442,41 | 100,00% |
| Costo della produzione | 68.685.808,04 | 81,51% | 64.572.802,89 | 80,99% |
| Differenza | 15.581.277,38 | 18,49% | 15.151.639,52 | 19,01% |
| Proventi e oneri finanziari | -199.486,44 | -0,24% | -218.209,59 | -0,27% |
| Rettifiche di valore di attività finanziarie | 0,00 | 0,00% | 0,00 | 0,00% |
| Proventi e oneri straordinari | 213.008,91 | 0,25% | 665,86 | 0,00% |
| Risultato prima delle imposte | 15.594.799,85 | 18,51% | 14.934.095,79 | 18,73% |
| Imposte sul reddito | 3.027.055,23 | 3,59% | 2.841.065,40 | 3,56% |
| Risultato dell'esercizio | 12.567.744,62 | 14,91% | 12.093.030,39 | 15,17% |

| PROSPETTO DEL VALORE AGGIUNTO -2 - | Esercizio 2022 | % | Esercizio 2021 | % |
|---|----------------------|---------------|----------------------|---------------|
| VALORE DELLA PRODUZIONE | 84.267.085,42 | 100,00 | 79.724.442,41 | 100,00 |
| Consumi | 1.189.556,48 | 1,41% | 820.234,02 | 1,03% |
| Prestazioni di servizi | 5.129.785,30 | 6,09% | 4.630.491,36 | 5,81% |
| Godimento beni di terzi | 2.047.736,15 | 2,43% | 2.684.127,35 | 3,37% |
| Variazione delle rimanenze di materiali | 0,00 | 0,00% | 0,00 | 0,00% |
| Oneri diversi di gestione | 7.446.320,46 | 8,84% | 5.298.457,98 | 6,65% |
| Accantonamento per rischi | 30.443,63 | 0,04% | 2.741.200,12 | 3,44% |
| Altri accantonamenti | 0,00 | 0,00% | 0,00 | 0,00% |
| VALORE AGGIUNTO | 68.423.243,40 | 81,20% | 63.549.931,58 | 79,71% |
| Costo del lavoro | 50.307.102,69 | 59,70% | 46.174.503,26 | 57,92% |
| MARGINE OPERATIVO LORDO | 18.116.140,71 | 21,50% | 17.375.428,32 | 21,79% |
| Ammortamenti e svalutazioni | 2.534.863,33 | 3,01% | 2.223.788,80 | 2,79% |
| RISULTATO OPERATIVO LORDO | 15.581.277,38 | 18,49% | 15.151.639,52 | 19,01% |
| Saldo della gestione finanziaria | 199.486,44 | 0,24% | 218.209,59 | 0,27% |
| Rettifiche di valori di attività finanziarie | 0,00 | 0,00% | 0,00 | 0,00% |
| RISULTATO DELLA GESTIONE ORDINARIO | 15.381.790,94 | 18,25% | 14.933.429,93 | 18,73% |
| Saldo dei componenti straordinari di reddito | 213.008,91 | 0,25% | 665,86 | 0,00% |
| RISULTATO PRIMA DELLE IMPOSTE | 15.594.799,85 | 18,51% | 14.934.095,79 | 18,73% |
| Imposte | 3.027.055,23 | 3,59% | 2.841.065,40 | 3,56% |
| RISULTATO ECONOMICO NETTO DELL'ESERCIZIO | 12.567.744,62 | 14,91% | 12.093.030,39 | 15,17% |

La riclassificazione presentata nel prospetto del valore aggiunto evidenzia il risultato ottenuto dalla differenza del valore della produzione e del costo beni e servizi utilizzati. Tale differenza copre la remunerazione del personale, gli ammortamenti, gli oneri finanziari e il pagamento delle imposte.

Il valore aggiunto pari al 81,20% del valore della produzione copre completamente il costo del lavoro, che rappresenta al contempo il 59,70% del valore della produzione.

Il Margine Operativo Lordo (MOL 21,50%) copre totalmente gli ammortamenti portando ad un risultato operativo lordo di euro 15.581.277,38 (18,49%).

Margine di Tesoreria

Attività a breve (netto rimanenze) – Debiti a breve termine = 105.157.195 – 15.571.809,58 = euro 89.585.386,40

Il margine di tesoreria è un indicatore che è utilizzato nell'ambito dell'analisi di liquidità per verificare la capacità di far fronte agli impegni finanziari di breve periodo. Un margine positivo significa che l'ente, nella sostanza, dispone di risorse liquide più che sufficienti per far fronte agli impegni finanziari più prossimi; se negativo la situazione finanziaria è squilibrata.

L'indicatore dell'Università degli Studi di Urbino Carlo Bo evidenzia un risultato molto positivo che esprime la caratteristica di ente con alta disponibilità di risorse "finalizzate" a destinazione vincolata (da finanziatori terzi o per volontà interna) che danno garanzia di equilibrio finanziario ma non economico, in quanto non utilizzabili per la copertura dei costi fissi di funzionamento generale di Ateneo.

Tabella Risultato Economico di esercizio

| DESCRIZIONE | Valore 31/12/2021 | Incrementi esercizio | Decrementi esercizio | Valore 31/12/2022 |
|---------------------------------------|----------------------|-------------------------|-------------------------|----------------------|
| CG.02.20.03.01.01 Risultato esercizio | 12.093.030,39 | 474.714,23 | | 12.567.744,62 |
| Totale | 12.093.030,39 | 474.714,23 | | 12.567.744,62 |

Il risultato economico dell'esercizio di euro 12.567.744,62 è così composto:

- euro 7.531.931,61 importo destinato a copertura delle risorse vincolate e derivante da progetti di didattica, di ricerca e servizi (come da tabella pagina successiva);
- euro 5.035.813,01 importo che resta a disposizione degli Organi Istituzionali.

Occorre tuttavia considerare che l'ammontare totale delle economie euro 23.790.510,38 (vedi tabella di seguito) trova già copertura con i risconti passivi 2022 che verranno riversati nel Conto Economico negli anni futuri e con il fondo vincolato per decisione degli organi istituzionali.

Pertanto il valore ad oggi pari a euro 9.054.410,46 risulta capiente per la copertura del totale degli oneri che scaturiranno dall'eventuale impiego delle c.d. "economie" e di conseguenza l'intero ammontare del risultato economico, nella rappresentazione sopra riportata, è a disposizione degli Organi Istituzionali per destinazione in altre finalità.

Nella tabella seguente si sintetizzano le c.d. "economie" realizzate al 31/12/2022 suddivise per Unità Analitiche:

| Unità Analitiche | Totale economie su progetti da riassegnare nel 2023 | Totale economie su Unità Analitiche da riassegnare nel 2023 | Totale economie 2022 | Dettaglio ripartizione economie 2022 | | |
|-----------------------------------|---|---|----------------------|--------------------------------------|---|---|
| | | | | di cui economie di investimento | di cui economie già riscontate in contabilità | di cui economie da coprire con il fondo vincolato |
| DISB | 4.185.229,00 | | 4.185.229,00 | 417.420,71 | 1.828.752,98 | 1.939.055,31 |
| DISPEA | 2.580.209,22 | | 2.580.209,22 | 101.423,22 | 1.566.151,55 | 912.634,45 |
| DESP | 2.217.089,84 | | 2.217.089,84 | 9.574,52 | 891.471,24 | 1.316.044,08 |
| DISTUM | 2.237.302,37 | | 2.237.302,37 | 53.231,16 | 1.237.817,35 | 946.253,86 |
| GIUR | 1.142.720,63 | | 1.142.720,63 | 1.022,80 | 408.565,56 | 733.132,27 |
| DISCUI | 2.192.231,95 | | 2.192.231,95 | 70.188,87 | 1.130.355,44 | 991.687,64 |
| AMM | 9.147.896,79 | 87.830,58 | 9.235.727,37 | 5.259.490,95 | 3.283.112,42 | 693.124,00 |
| Totale | 23.702.679,80 | 87.830,58 | 23.790.510,38 | 5.912.352,23 | 10.346.226,54 | 7.531.931,61 |
| Riassegnazioni Budget 2023 | | | | 23.790.510,38 | | |

Il dettaglio generale delle c.d. "economie" dell'esercizio 2022, da riassegnare nel 2023 per un importo di euro **23.790.510,38**, risulta così suddiviso:

- Euro 5.912.352,23 economie di investimento;
- Euro 10.346.226,54 economie su progetti coperte da sconto passivo;
- Euro 7.531.931,61 economie su progetti da coprire con il fondo vincolato istituito per decisione degli Organi Istituzionali nel passivo dello Stato Patrimoniale:
 - A) Patrimonio netto
 - II Patrimonio vincolato
 - 2) Fondi vincolati per decisione degli organi istituzionali.

Indicatori di gestione D.Lgs 49/2012

Gli indicatori che possono rappresentare il grado di sostenibilità economico-finanziaria della gestione sono molteplici e variano in funzione dei fattori che si vogliono evidenziare.

In questa sede, sono stati individuati i principali indicatori previsti per il contesto universitario dal D.Lgs. 49/2012, stimati per l'esercizio 2022, non essendo ancora presenti gli indicatori definitivi nel sito www.proper.cineca.it.

1. Indicatore di spese di personale (art. 5, D.Lgs. 49/2012)

L'indicatore di personale viene calcolato come rapporto tra le spese di personale (per docenti e ricercatori, personale dirigente e tecnico amministrativo, direttore generale, contratti di insegnamento, contrattazione integrativa) al netto dei finanziamenti esterni a copertura e le principali entrate non finalizzate (assegnazione di competenza di FFO e programmazione triennale ed incassi da contribuzione studentesca, al netto dei rimborsi erogati).

Il rapporto non può superare il valore dell'80%.

spese di personale:

| Indicatore di personale | Stanziamiento esercizio 2022 |
|---|-------------------------------------|
| Spese per il personale a carico Ateneo (A) | 49.052.957,12 |
| TOTALE (A) | 49.052.957,12 |
| FFO (B) | 59.257.996,00 |
| Programmazione Triennale (C) | 1.041.442,00 |
| Tasse e contributi universitari al netto dei rimborsi (D) | 15.307.012,91 |
| TOTALE (E) =(B+C+D) | 75.606.450,91 |
| Rapporto (A/E) = < 80% | 64,88 |

Il valore del 64,88% è sostanzialmente in linea con il dato del 2021 (64,81%) nonostante l'aumento delle spese di personale dovuto alle politiche di reclutamento del personale docente e ricercatore che l'Ateneo sta portando avanti da qualche anno, compensato però dall'incremento sui ricavi per FFO.

2. Indicatore di sostenibilità economico finanziaria (art. 7, D.Lgs. 49/2012)

L'indice si ottiene dal rapporto tra l'82% delle entrate totali (FFO + programmazione triennale + contribuzione studentesca al netto dei rimborsi – fitti passivi) e la somma di spese di personale + gli oneri di ammortamento dei mutui a carico dell'Ateneo. Il valore deve essere superiore a 1.

sostenibilità economico finanziaria:

| Indicatore sostenibilità economico finanziaria | Stanziamiento esercizio 2022 |
|---|-------------------------------------|
| FFO (A) | 59.257.996,00 |
| Programmazione Triennale (B) | 1.041.442,00 |
| Tasse e contributi universitari al netto dei rimborsi (C) | 15.307.012,91 |
| Fitti Passivi (D) | 682.320,13 |
| TOTALE (E) = (A+B+C-D) | 74.924.130,78 |
| Spese di personale a carico Ateneo (F) | 49.052.957,12 |
| Ammortamento mutui (G=capitale+interessi) | 405.125,68 |
| TOTALE (H) = (F+G) | 49.458.082,80 |
| Rapporto (82"%E/H) = > 1 | 1,24 |

L'indicatore di sostenibilità economico finanziaria pari a 1,24 è in linea con il valore dell'anno 2021 (1,25).

3. Indicatore di indebitamento (art. 6, D.Lgs. 49/2012)

L'indicatore di indebitamento si determina come rapporto tra l'onere complessivo d'ammortamento annuo (in linea capitale e interessi) dei finanziamenti ottenuti dall'Ateneo, al netto dei contributi statali per investimento ed edilizia e la somma algebrica tra FFO, programmazione triennale, contribuzione studentesca, decurtata delle spese di personale e dei fitti passivi a carico del bilancio di Ateneo. Tale rapporto non può superare il valore del 15%.

indebitamento:

| Indicatore di indebitamento | Stanziamiento esercizio 2022 |
|---|------------------------------|
| Ammortamento mutui (capitale+interessi) | 405.125,68 |
| TOTALE (A) | 405.125,68 |
| FFO (B) | 59.257.996,00 |
| Programmazione Triennale (C) | 1.041.442,00 |
| Tasse e contributi universitari al netto dei rimborsi (D) | 15.307.012,91 |
| Spese di personale a carico Ateneo (E) | 49.052.957,12 |
| Fitti passivi a carico Ateneo (F) | 682.320,13 |
| TOTALE (G) = (B+C+D-E-F) | 25.871.173,66 |
| Rapporto (A/G) = < 15% | 1,57 |

L'indice di 1,57 % per l'esercizio 2022 è in aumento rispetto al valore del 2021 (1,02%).

Le entrate derivanti dalla vendita dell'energia elettrica prodotta dall'impianto fotovoltaico installato presso il campus Scientifico "E. Mattei" – euro 60.145,58- coprono parzialmente l'ammortamento del mutuo stipulato con la CCDDPP per la realizzazione dell'impianto stesso.

Costo del personale a tempo determinato e prestazioni di lavoro autonomo

| Limite ex art.9 c.28 Legge 122/2010 e art.1, co.188 Legge 266/05 | | | 277.757,83 |
|--|---------------------|-------------------|---------------------------------|
| | Costo anno 2022 | Coperture esterne | Costi 2022 incidenti sul limite |
| Personale Tecnico-Amministrativo a tempo determinato | 223.539,50 | 128.588,30 | 94.951,20 |
| Prestazioni di lavoro autonomo ex Co.co.co. attività di supporto | 69.543,42 | 39.345,76 | 30.197,66 |
| Prestazioni di lavoro autonomo ex Co.co.co. - didattica | 510.114,62 | 497.096,64 | 13.017,98 |
| Prestazioni di lavoro autonomo ex Co.co.co. - ricerca | 201.981,17 | 200.165,79 | 1.815,38 |
| TOTALE | 1.005.178,71 | 865.196,49 | 139.982,22 |

Costi per acquisto di beni e servizi – Legge di Bilancio 2020 n.160/2019 art.1 commi da 590 a 602 e 610-611 - Misure di razionalizzazione della spesa pubblica

La Legge 27 dicembre 2019 n. 160 (Legge di bilancio per il 2020) art.1 commi 590-602 ha introdotto nuove norme di razionalizzazione della spesa per l'acquisto di beni e servizi.

Dall'anno 2020 i costi per l'acquisto di beni e servizi non possono superare il valore medio del costo sostenuto per le medesime finalità nel triennio 2016, 2017 e 2018, come risultante dai relativi rendiconti o bilanci deliberati e certificati.

L'art.1 comma 610 e 611 prevedevano anche un risparmio pari al 10% della spesa annuale media per la gestione corrente per spese informatiche sostenuta nel biennio 2016-2017, risparmio ridotto del 5% per le spese correnti sostenute per la gestione delle infrastrutture informatiche (data center) dell'amministrazione di cui al comma 611.

I limiti sulle spese informatiche dopo la sospensione dell'efficacia temporanea nell'esercizio finanziario 2020, sono stati definitivamente abrogati dall'art. 53, comma 6, lett. b) del D.L. 31 maggio 2021, n. 77, convertito, con modificazioni, dalla L. 29 luglio 2021, n. 108. Si precisa che il decreto Milleproroghe 2021 e D.L. n.41/2021 (DL Sostegni) avevano già definito la non applicazione delle disposizioni per gli anni 2020 e 2021, per cui la norma di contenimento, sotto questo profilo, non è mai entrata in vigore.

Il limite di spesa per acquisto di beni e servizi, può essere superato in presenza di un corrispondente aumento dei ricavi in ciascun esercizio rispetto al valore relativo ai ricavi conseguiti nell'esercizio 2018 (comma 593 L.160/2019). Non concorrono alla quantificazione dei ricavi di cui trattasi le risorse destinate alle spese in conto capitale e quelle finalizzate o vincolate da norma di legge.

Il superamento del limite è altresì consentito per le "spese informatiche" (ICT) finanziate con il PNRR, nonché per l'acquisizione di servizi cloud infrastrutturali.

Con delibera del Consiglio di Amministrazione n.242/2020 del 18 dicembre 2020 l'Ateneo, dopo aver provveduto a riclassificare le voci di bilancio ai fini dell'applicazione dei limiti di spesa, ha certificato il limite di spesa complessivo in euro 10.287.541,73.

La circolare MEF n. 23 del 19 maggio 2022 prevede "in ragione del rilevante rialzo dei prezzi applicato dai gestori dei servizi energetici, ferma restando la necessità di garantire la realizzazione di tutte le iniziative necessarie ad assicurare il contenimento delle suddette spese, si ritiene di poter consentire, agli enti ed organismi pubblici rientranti nell'ambito di applicazione definito dalla legge, art. 1, commi 590 e ss., della legge n. 160/2019, di escludere, per l'anno 2022, dal limite di spesa per acquisto di beni e servizi individuato dall'art. 1, comma 591, della citata legge n. 160/2019, gli oneri sostenuti per i consumi energetici, quali per esempio energia elettrica, gas, carburanti, combustibili, ecc.." Tale impostazione non è stata smentita dalle successive circolari n. 42 del 7 dicembre 2022 e n. 15 del 7 aprile 2023.

Conseguentemente, ai fini della determinazione del valore della spesa sostenibile per i beni e servizi, nel rispetto dei limiti consentiti, le voci di spesa relative ai suddetti consumi energetici, per l'esercizio 2022, non concorrono alla determinazione della base di riferimento della media dei costi per l'acquisizione di beni e servizi sostenuti nel triennio 2016-2018.

In ottemperanza alla circolare MEF si rende necessario il ricalcolo del limite di spesa scorrendo dalla media dei costi sostenuti nel triennio 2016-2018 gli oneri per consumi energetici.

| | |
|---|---------------------|
| Limite Certificato (Delibera CdA n. 242 del 18 dicembre 2020) | 10.287.541,73 |
| Costi energetici media 2016-2018 | 1.477.034,03 |
| Limite di spesa da applicare Bilancio 2022 | 8.810.507,70 |

I costi sostenuti nel 2022 per l'acquisto di beni e servizi ammontano a euro 10.681.536,70 come esposto analiticamente nella tabella che segue.

| VOCE | DESCRIZIONE VOCE | TOTALE COSTI 2022 SOGGETTI A LIMITE |
|--|--|-------------------------------------|
| a) Docenti e ricercatori | | 12.432,43 |
| CG.04.40.07.01.02 | Supplenze e affidamenti a personale esterno docente e ricercatori | 10.010,00 |
| CG.04.40.07.01.07 | Contributi obbligatori sulle supplenze personale docente e ricercatori esterni | 2.422,43 |
| b) Collaborazioni scientifiche | | 897.326,55 |
| CG.04.41.04.07.04 | Consulenze tecnico-scientifiche (commerciale) | 84.729,52 |
| CG.04.41.04.10.05 | Prestazioni di lavoro autonomo (ex collaborazioni coordinate e continuative) (istituzionale) ric | 155.245,00 |
| CG.04.41.04.10.06 | Oneri inps/inail carico ente su Prestazioni di lavoro autonomo (ex co.co.co) (istituzionale) ric | 33.538,95 |
| CG.04.41.04.10.08 | Indennità di missione e rimborsi spese viaggi a co.co.co. (istituzionale) ric | 411,27 |
| CG.04.41.04.10.09 | Prestazioni di lavoro autonomo (ex co.co.co) (istituzionale) did | 398.465,10 |
| CG.04.41.04.10.10 | Oneri inps/inail carico ente su Prestazioni di lavoro autonomo (ex co.co.co) (istituzionale) did | 77.778,82 |
| CG.04.41.04.10.12 | Indennità di missione e rimborsi spese viaggi a co.co.co. (istituzionale) did | 0,00 |
| CG.04.41.04.10.17 | Prestazioni di lavoro autonomo (ex co.co.co) (commerciale) ric | 0,00 |
| CG.04.41.04.10.18 | Oneri inps/inail carico ente su Prestazioni di lavoro autonomo (ex co.co.co) (commerciale) ric | 0,00 |
| CG.04.41.04.10.21 | Prestazioni di lavoro autonomo (ex co.co.co) (commerciale) did | 0,00 |
| CG.04.41.04.10.22 | Oneri inps/inail carico ente su Prestazioni di lavoro autonomo (ex co.co.co) (commerciale) did | 0,00 |
| CG.04.41.04.11.02 | Attività occasionale per ricerca - no PI (istituzionale) | 1.085,00 |
| CG.04.41.04.11.03 | Attività occasionale per didattica - no PI (istituzionale) | 146.072,89 |
| CG.04.41.04.11.05 | Attività occasionale per ricerca - no PI (commerciale) | 0,00 |
| CG.04.41.04.11.06 | Attività occasionale per didattica - no PI (commerciale) | 0,00 |
| c) docenti a contratto | | 1.090.436,17 |
| CG.04.40.04.06.01 | Competenze fisse al personale docente a contratto | 955.779,13 |
| CG.04.40.04.06.02 | Contributi obbligatori per personale docente a contratto | 134.657,04 |
| 1) Costi per sostegno agli studenti | | 47.811,00 |
| CG.04.40.01.02.08 | Trasporto studenti | 34.060,00 |
| CG.04.40.01.02.09 | Assicurazione studenti | 13.751,00 |
| CG.04.40.01.02.10 | Trasporto studenti disabili | 0,00 |
| 3) Costi per l'attività editoriale | | 238.713,77 |
| CG.04.41.04.06.04 | Spese per le pubblicazioni e stampe di ateneo (istituzionale) | 230.070,03 |
| CG.04.41.04.06.14 | Spese per le pubblicazioni e stampe di ateneo (commerciale) | 8.643,74 |

Segue

Continua

| VOCE | DESCRIZIONE VOCE | TOTALE COSTI 2022 SOGGETTI A LIMITE |
|---|--|-------------------------------------|
| 5) Acquisto materiale di consumo per laboratori | | 599.449,70 |
| CG.04.40.05.01.01 | Materiale di consumo per laboratorio (istituzionale) | 552.024,75 |
| CG.04.40.05.01.02 | Materiale di consumo per laboratorio (commerciale) | 38.575,69 |
| CG.04.40.05.01.04 | Materiale di consumo per laboratorio (promiscuo) | 8.849,26 |
| 7) Acquisto di libri, periodici e materiale bibliografico | | 307.152,47 |
| CG.04.41.03.01.01 | Riviste e giornali (istituzionale) | 990,00 |
| CG.04.41.03.01.02 | Pubblicazioni editoriali non costituenti immobilizzazioni di materiale bibliografico (istituzionale) | 5.167,52 |
| CG.04.41.03.01.08 | Riviste e giornali (promiscuo) | 0,00 |
| CG.04.41.03.01.04 | Acquisto banche dati | 300.556,95 |
| CG.04.41.03.01.05 | Riviste e giornali (commerciale) | 438,00 |
| CG.04.41.03.01.07 | Pubblicazioni editoriali non costituenti immobilizzazioni di materiale bibliografico (promiscuo) | 0,00 |
| 8) Acquisto di servizi e collaborazioni tecnico gestionali | | 4.998.196,08 |
| CG.04.41.04.01.01 | Utenze e canoni per energia elettrica (istituzionale) | 0,00 |
| CG.04.41.04.01.02 | Utenze e canoni per energia elettrica (commerciale) | 3.178,08 |
| CG.04.41.04.01.03 | Utenze e canoni per energia elettrica (promiscuo) | 553.243,04 |
| CG.04.41.04.01.04 | Rettifica cessione energia (comm.) | 17.261,20 |
| CG.04.41.05.01.10 | Utenze e canoni per energia elettrica (promiscuo) | 0,00 |
| CG.04.41.04.02.01 | Utenze e canoni per telefonia fissa (istituzionale) | 0,00 |
| CA.04.41.04.02.02 | Utenze e canoni per telefonia mobile | 0,00 |
| CG.04.41.04.02.03 | Utenze e canoni per reti di trasmissione (istituzionale) | 26.149,42 |
| CG.04.41.04.02.07 | Utenze e canoni per telefonia fissa (promiscuo) | 25.771,46 |
| CG.04.41.04.02.08 | Utenze e canoni per telefonia mobile (promiscuo) | 17.191,73 |
| CG.04.41.04.02.09 | Utenze e canoni per reti di trasmissione (promiscuo) | 0,00 |
| CG.04.41.04.03.01 | Utenze e canoni per acqua | 0,00 |
| CG.04.41.04.03.02 | Utenze e canoni per gas | 0,00 |
| CG.04.41.04.03.08 | Utenze e canoni per gas (promiscuo) | 0,00 |
| CG.04.41.04.03.03 | Riscaldamento e condizionamento | 113.460,99 |
| CG.04.41.04.03.04 | Altre utenze e canoni (istituzionale) | 36,00 |
| CG.04.41.04.03.07 | Utenze e canoni per acqua (promiscuo) | 53.039,14 |
| CG.04.41.04.03.09 | Riscaldamento e condizionamento (promiscuo) | 9.686,38 |
| CG.04.41.04.04.01 | Portierato | 0,00 |
| CG.04.41.04.04.02 | Pulizia | 2.786,25 |
| CG.04.41.04.04.03 | Servizio di raccolta e smaltimento rifiuti speciali assimilabili | 30.418,63 |

Segue

Continua

| VOCE | DESCRIZIONE VOCE | TOTALE COSTI 2022 SOGGETTI A LIMITE |
|-------------------|---|-------------------------------------|
| CG.04.41.04.04.04 | Traslochi e facchinaggio | 1.679,94 |
| CG.04.41.04.04.06 | Servizi di derattizzazione e disinfestazione edifici | 1.085,80 |
| CG.04.41.04.04.08 | Appalto spese riscaldamento | 0,00 |
| CG.04.41.04.04.09 | Altri servizi in appalto | 0,00 |
| CG.04.41.04.04.10 | Portierato (promiscuo) | 975.575,36 |
| CG.04.41.04.04.11 | Pulizia, raccolta differenziata, sanificazione ambientale(promiscuo) | 554.896,78 |
| CG.04.41.04.04.12 | Smaltimento rifiuti nocivi (promiscuo) | 0,00 |
| CG.04.41.04.04.13 | Traslochi e facchinaggio (promiscuo) | 64.472,67 |
| CG.04.41.04.04.14 | Servizi di vigilanza (promiscuo) | 0,00 |
| CG.04.41.04.04.15 | Servizi di derattizzazione e disinfestazione edifici (promiscuo) | 0,00 |
| CG.04.41.04.04.16 | Appalto spese riscaldamento (promiscuo) | 498.998,82 |
| CG.04.41.04.05.01 | Manutenzione ordinaria e riparazioni di immobili (istituzionale) | 87.443,09 |
| CG.04.41.04.05.02 | Manutenzione ordinaria e riparazioni di apparecchiature (istituzionale) | 94.124,12 |
| CG.04.41.04.05.03 | Manutenzione ordinaria e riparazioni di automezzi (istituzionale) | 11.896,59 |
| CG.04.41.04.05.04 | Manutenzione ordinaria e riparazioni mobili e arredi (istituzionale) | 152,00 |
| CG.04.41.04.05.05 | Altre spese di manutenzione ordinaria e riparazioni (istituzionale) | 5.049,60 |
| CG.04.41.04.05.06 | Manutenzione hardware (istituzionale) | 27.628,66 |
| CG.04.41.04.05.07 | Manutenzione software ist (istituzionale) | 139.926,53 |
| CG.04.41.04.05.08 | Manutenzione ordinaria e riparazioni di immobili (commerciale) | 0,00 |
| CG.04.41.04.05.09 | Manutenzione ordinaria e riparazioni di apparecchiature (commerciale) | 8.987,69 |
| CG.04.41.04.05.12 | Altre spese di manutenzione ordinaria e riparazioni (commerciale) | 0,00 |
| CG.04.41.04.05.18 | Manutenzione ordinaria e riparazioni di immobili (promiscuo) | 229.681,01 |
| CG.04.41.04.05.19 | Manutenzione software (promiscuo) | 0,00 |
| CG.04.41.04.05.20 | Manutenzione ordinaria e riparazioni di apparecchiature (promiscuo) | 6.638,19 |
| CG.04.41.04.05.22 | Manutenzione ordinaria riscaldamento e raffrescamento (ist) | 40.309,66 |
| CG.04.41.04.05.23 | Manutenzione ordinaria riscaldamento e raffrescamento (promiscuo) | 18.813,73 |
| CG.04.41.04.06.01 | Organizzazione manifestazioni e convegni (istituzionale) | 161.807,57 |
| CG.04.41.04.06.02 | Spese postali (istituzionale) | 12.779,74 |
| CG.04.41.04.06.03 | Assicurazioni (istituzionale) | 128.560,89 |
| CG.04.41.04.06.05 | Spesa corrente per brevetti (ist) | 414,80 |
| CG.04.41.04.06.06 | Altre spese per servizi (istituzionale) | 410.726,36 |
| CG.04.41.04.06.07 | Costi annuali per pubblicità | 10.806,76 |
| CG.04.41.04.06.09 | Spese per lavorazioni agricole effettuate da terzi (comm) | 0,00 |
| CG.04.41.04.06.10 | Spese di comunicazione | 0,00 |
| CG.04.41.04.06.11 | Organizzazione manifestazioni e convegni (commerciale) | 722,87 |

Segue

Continua

| VOCE | DESCRIZIONE VOCE | TOTALE COSTI 2022 SOGGETTI A LIMITE |
|-------------------|--|-------------------------------------|
| CA.04.41.04.06.12 | Quote di partecipazione a seminari, convegni e eventi | 0,00 |
| CG.04.41.04.06.12 | Spese postali (commerciale) | 46,90 |
| CG.04.41.04.06.13 | Assicurazioni (commerciale) | 0,00 |
| CG.04.41.04.06.15 | Spesa corrente per brevetti (commerciale) | 4.850,00 |
| CG.04.41.04.06.16 | Altre spese per servizi (commerciale) | 9.253,87 |
| CG.04.41.04.06.17 | Spese di trasporto (comm) | 0,00 |
| CG.04.41.04.06.18 | Spese di trasporto (ist) | 1.138,98 |
| CG.04.41.04.06.19 | Assicurazioni (promiscuo) | 0,00 |
| CG.04.41.04.06.22 | Altre spese per servizi (promiscuo) | 32.025,57 |
| CG.04.41.04.06.23 | Spese postali (promiscuo) | 10.000,00 |
| CG.04.41.04.06.25 | Organizzazione manifestazioni e convegni (promiscuo) | 0,00 |
| CG.04.41.04.06.26 | Spesa corrente per brevetti (promiscuo) | 0,00 |
| CG.04.41.04.06.28 | Quote di partecipazione a seminari e convegni (comm) | 0,00 |
| CG.04.41.04.06.31 | Quote di partecipazione a seminari, convegni e eventi (istituzionale) | 60.086,40 |
| CG.04.41.04.06.32 | Spese di comunicazione (contributi) | 0,00 |
| CG.04.41.04.06.34 | Spese di comunicazione (compensi) | 0,00 |
| CG.04.41.04.06.35 | Spese di rappresentanza | 29.080,50 |
| CG.04.41.04.07.01 | Consulenze tecnico-scientifiche (istituzionale) | 127.353,78 |
| CG.04.41.04.07.02 | Spese per liti (patrocinio legale) (istituzionale) | 0,00 |
| CG.04.41.04.07.03 | Spese notarili (istituzionale) | 535,88 |
| CG.04.41.04.08.01 | Prestazioni di lavoro autonomo (istituzionale) | 116.180,89 |
| CG.04.41.04.08.02 | Prestazione lav. Autonomo per ricerca (istituzionale) | 16.262,47 |
| CG.04.41.04.08.03 | Prestazione lav. Autonomo per didattica (istituzionale) | 76.462,08 |
| CG.04.41.04.08.04 | Prestazioni di lavoro autonomo (commerciale) | 20.326,70 |
| CG.04.41.04.08.05 | Prestazione lav. Autonomo per la ricerca (commerciale) | 14.400,00 |
| CG.04.41.04.08.06 | Prestazione lav. Autonomo per didattica (commerciale) | 0,00 |
| CG.04.41.04.08.10 | Prestazione lavoro autonomo (pluriennale) | 51.105,02 |
| CG.04.41.04.08.11 | Prestazione di lavoro autonomo pluriennale (commerciale) | 0,00 |
| CG.04.41.04.08.12 | Competenze accessorie brevetti e royalties lavoro autonomo | 0,00 |
| CG.04.41.04.10.01 | Prestazioni di lavoro autonomo (ex co.co.co) (istituzionale) | 52.951,00 |
| CG.04.41.04.10.02 | Oneri inps/inail carico ente su Prestazioni di lavoro autonomo (ex co.co.co) (istituzionale) | 12.091,32 |
| CG.04.41.04.10.04 | Indennità di missione e rimborsi spese viaggi Prestazioni di lavoro autonomo (ex co.co.co) (istituzionale) | 2.218,27 |
| CG.04.41.04.11.01 | Attività occasionale - no PI (istituzionale) | 16.424,90 |

Segue

Continua

| VOCE | DESCRIZIONE VOCE | TOTALE COSTI 2022 SOGGETTI A LIMITE |
|--|--|---|
| 9) Acquisto altri materiali | | 282.954,31 |
| CG.04.41.02.01.01 | Carburanti, combustibili e lubrificanti (istituzionale) | 8.441,95 |
| CG.04.41.02.01.02 | Cancelleria e altro materiale di consumo (istituzionale) | 67.753,69 |
| CG.04.41.02.01.03 | Libretti e diplomi | 56.716,84 |
| CG.04.41.02.01.04 | Vestiario | 5.746,82 |
| CG.04.41.02.01.05 | Acquisto gadgets | 0,00 |
| CG.04.40.05.01.03 | Materiale di consumo per piscina (comm) | 0,00 |
| CG.04.41.02.01.06 | Cancelleria e altro materiale di consumo (commerciale) | 1.159,01 |
| CG.04.41.02.01.07 | Acquisto gadgets (comm) | 24.330,30 |
| CG.04.41.02.01.08 | Materiale di consumo informatico (ist) | 92.265,07 |
| CG.04.41.02.01.09 | Materiale di consumo informatico (comm) | 159,05 |
| CG.04.41.02.01.10 | Materiale di consumo informatico (promiscuo) | 0,00 |
| CG.04.41.02.01.12 | Cancelleria e altro materiale di consumo (promiscuo) | 2.410,14 |
| CG.04.41.02.01.13 | Carburanti, combustibili e lubrificanti (promiscuo) | 0,00 |
| CG.04.41.02.01.14 | Materiale di consumo azienda agraria (comm) | 0,00 |
| CG.04.41.02.01.15 | Acquisto altri materiali di consumo | 23.353,26 |
| CG.04.41.02.01.17 | Acquisto altri materiali di consumo (comm) | 618,18 |
| 11) Costi per godimento beni di terzi | | 2.047.736,15 |
| CG.04.41.05.01.02 | Noleggio automezzi (istituzionale) | 1.257,52 |
| CG.04.41.05.01.03 | Noleggi (istituzionale) | 18.075,45 |
| CG.04.41.05.01.04 | Noleggio multifunzioni e stampanti | 0,00 |
| CG.04.41.05.01.06 | Noleggi (commerciale) | 0,00 |
| CG.04.41.05.01.07 | Noleggi (promiscuo) | 1.030,08 |
| CG.04.41.05.01.11 | Noleggio multifunzioni e stampanti (ist) | 67.260,49 |
| CG.04.41.05.01.12 | Noleggio multifunzioni e stampanti (promiscuo) | 0,00 |
| CG.04.41.05.02.01 | Fitti passivi per locazione di edifici | 4.002,00 |
| CG.04.41.05.02.02 | Altri fitti passivi | 50,00 |
| CG.04.41.05.02.03 | Fitti passivi per locazione di edifici (promiscuo) | 700.151,18 |
| CG.04.41.05.03.01 | Licenze software | 1.202.138,14 |
| CG.04.41.05.03.02 | Licenze software (promiscuo) | 53.771,29 |
| 12) Altri costi | | 159.328,07 |
| CG.04.41.06.03.06 | Altri costi per attività istituzionali | 159.328,07 |
| TOTALE | | 10.681.536,70 |

I costi energetici per l'anno 2022 che non concorrono al calcolo del limite ammontano a euro 1.187.009,26

| COSTI ENERGETICI SOSTENUTI DA ESCLUDERE (Circolare MEF n. 23/022) | | COSTO 2022 |
|---|---|---------------------|
| CG.04.41.02.01.01 | Carburanti, combustibili e lubrificanti (istituzionale) | 8.441,95 |
| CG.04.41.04.01.02 | Utenze e canoni per energia elettrica (commerciale) | 3.178,08 |
| CG.04.41.04.01.03 | Utenze e canoni per energia elettrica (promiscuo) | 553.243,04 |
| CG.04.41.04.03.03 | Riscaldamento e condizionamento | 113.460,99 |
| CG.04.41.04.03.09 | Riscaldamento e condizionamento (promiscuo) | 9.686,38 |
| CG.04.41.04.04.16 | Appalto spese riscaldamento (promiscuo) | 498.998,82 |
| TOTALE | | 1.187.009,26 |

La tabella di seguito evidenzia che i costi soggetti a limite di spesa sostenuti nel 2022 sono superiori per euro 684.019,74 del valore medio del triennio 2016-2018 delle medesime voci.

| | |
|---|---------------------|
| Limite di spesa da applicare Bilancio 2022 (A) | 8.810.507,70 |
| Costi 2022 soggetti a limite di spesa | 10.681.536,70 |
| <i>Di cui costi 2022 da escludere (Circolare MEF n. 23/022)</i> | <i>1.187.009,26</i> |
| Costi soggetti a limite 2022 (B) | 9.494.527,44 |
| Superamento limite 2022 (A)- (B) | 684.019,74 |

Per l'anno 2022 il superamento del limite è consentito con riferimento ai ricavi non finalizzati del bilancio di esercizio 2021 rapportati ai medesimi valori conseguiti nel 2018, come da tabella seguente.

| Codice voce COGE | Valore al 31/12/2018 | Valore al 31/12/2021 |
|--|----------------------|----------------------|
| A) PROVENTI OPERATIVI - I. PROVENTI PROPRI – 1) Proventi per la didattica | | |
| Tasse e contributi per corsi di laurea e LS e LM, Diritti di segreteria e more | 15.725.883,03 | 15.245.215,68 |
| A) PROVENTI OPERATIVI - II. CONTRIBUTI – 1) Contributi Miur e altre Amministrazioni centrali | | |
| FFO (quota base, premiale, perequativo, no tax area) | 45.813.386,00 | 49.475.602,00 |
| A) PROVENTI OPERATIVI – V. ALTRI PROVENTI E RICAVI DIVERSI | | |
| Fitti attivi, recuperi e rimborsi, altre vendite di beni e servizi | 1.918.965,84 | 2.515.875,71 |
| TOTALE RICAVI | 63.458.234,87 | 67.236.693,39 |
| Maggiori ricavi esercizio 2021 su valori esercizio 2018 (da utilizzare nell'esercizio 2022 per superamento limite di spesa acquisto beni e servizi) | 3.778.458,52 | |

Bilancio Unico di Ateneo di Esercizio al 31 dicembre 2022 Allegato n.1

STATO PATRIMONIALE

| | 31/12/2022 | 31/12/2021 |
|---|-----------------------|-----------------------|
| ATTIVO | | |
| A) IMMOBILIZZAZIONI | | |
| I. Immobilizzazioni immateriali | | |
| 1) Costi di impianto, di ampliamento e di sviluppo | 0,00 | 0,00 |
| 2) Diritti di brevetto e diritti di utilizzazione delle opere dell'ingegno | 91.747,19 | 109.071,28 |
| 3) Concessioni, licenze, marchi e diritti simili | 0,00 | 0,00 |
| 4) Immobilizzazioni in corso e acconti | 0,00 | 0,00 |
| 5) Altre immobilizzazioni immateriali | 1.952.692,48 | 765.453,73 |
| Totale immobilizzazioni immateriali | 2.044.439,67 | 874.525,01 |
| II. Immobilizzazioni materiali | | |
| 1) Terreni e fabbricati | 18.532.029,26 | 19.317.579,59 |
| 2) Impianti e attrezzature | 1.930.733,77 | 1.840.773,67 |
| 3) Attrezzature scientifiche | 1.783.292,35 | 1.459.551,52 |
| 4) Patrimonio librario, opere d'arte, d'antiquariato e museali | 25.426.336,15 | 24.358.661,21 |
| 5) Mobili e arredi | 772.526,95 | 883.291,95 |
| 6) Immobilizzazioni in corso e acconti | 13.648.919,97 | 4.418.974,61 |
| 7) Altre immobilizzazioni materiali | 26.137,79 | 45.564,61 |
| Totale immobilizzazioni materiali | 62.119.976,24 | 52.324.397,16 |
| III. Immobilizzazioni finanziarie | | |
| Totale immobilizzazioni finanziarie | 207.346,98 | 185.017,84 |
| TOTALE A) IMMOBILIZZAZIONI | 64.371.762,89 | 53.383.940,01 |
| B) ATTIVO CIRCOLANTE | | |
| I - Rimanenze | | |
| Totale rimanenze | 36.500,38 | 31.696,15 |
| II - CREDITI (con separata indicazione, per ciascuna voce, degli importi esigibili entro l'esercizio successivo) | | |
| 1) Crediti verso MUR e altre Amministrazioni centrali | 14.704.646,01 | 2.861.552,41 |
| 2) Crediti verso Regioni e Province Autonome | 27.207,15 | 30.416,76 |
| 3) Crediti verso altre Amministrazioni locali | 16.885,25 | 0,00 |
| 4) Crediti verso l'Unione Europea e il Resto del Mondo | 0,00 | 0,00 |
| 5) Crediti verso Università | 0,00 | 0,00 |
| 6) Crediti verso studenti per tasse e contributi | 50.827,39 | 166.777,05 |
| 7) Crediti verso società ed enti controllati | 0,00 | 0,00 |
| 8) Crediti verso altri (pubblici) | 898.091,39 | 1.510.478,99 |
| 9) Crediti verso altri (privati) | 666.374,63 | 463.983,36 |
| Totale crediti | 16.364.031,82 | 5.033.208,57 |
| III - ATTIVITA' FINANZIARIE | | |
| Totale attività finanziarie | 0,00 | 0,00 |
| IV - DISPONIBILITA' LIQUIDE | | |
| 1) Depositi bancari e postali | 88.654.713,84 | 81.646.205,20 |
| 2) Denaro e valori in cassa | 0,00 | 0,00 |
| Totale disponibilità liquide | 88.654.713,84 | 81.646.205,20 |
| TOTALE B) ATTIVO CIRCOLANTE | 105.055.246,04 | 86.711.109,92 |
| C) RATEI E RISCONTI ATTIVI | | |
| c1) Ratei e risconti attivi | 2.570.640,36 | 2.600.710,08 |
| TOTALE C) RATEI E RISCONTI ATTIVI | 2.570.640,36 | 2.600.710,08 |
| D) RATEI ATTIVI PER PROGETTI E RICERCHE IN CORSO | | |
| d1) Ratei attivi per progetti e ricerche finanziate o co-finanziate in corso | 425.640,83 | 283.452,20 |
| TOTALE D) RATEI ATTIVI PER PROGETTI E RICERCHE IN CORSO | 425.640,83 | 283.452,20 |
| TOTALE ATTIVO | 172.423.290,12 | 142.979.212,21 |
| Conti d'ordine dell'attivo | 3.973.850,85 | 2.840.355,07 |
| Immobil in comodato d'uso | 3.189.823,65 | 1.953.489,06 |
| Beni di terzi presso Ateneo (attivo) | 411.386,58 | 574.225,39 |
| Beni di proprietà Ateneo presso terzi (attivo) | 372.640,62 | 312.640,62 |

STATO PATRIMONIALE

| | 31/12/2022 | 31/12/2021 |
|--|-----------------------|-----------------------|
| PASSIVO | | |
| A) PATRIMONIO NETTO | | |
| I FONDO DI DOTAZIONE DELL'ATENEO | 27.549.329,97 | 27.549.329,97 |
| Totale fondo di dotazione dell'ateneo | 27.549.329,97 | 27.549.329,97 |
| II PATRIMONIO VINCOLATO | | |
| 1)Fondi vincolati destinati da terzi | 53.300,00 | 53.300,00 |
| 2)Fondi vincolati per decisione degli organi istituzionali | 11.267.284,46 | 11.267.284,46 |
| 3)Riserve vincolate (per progetti specifici, obblighi di legge, o altro) | 64.187.021,21 | 52.093.990,82 |
| Totale patrimonio vincolato | 75.507.605,67 | 63.414.575,28 |
| III PATRIMONIO NON VINCOLATO | | |
| 1)Risultato esercizio | 12.567.744,62 | 12.093.030,39 |
| 2)Risultati relativi ad esercizi precedenti | 6.721.426,15 | 6.721.426,15 |
| 3)Riserve statutarie | 0,00 | 0,00 |
| Totale patrimonio non vincolato | 19.289.170,77 | 18.814.456,54 |
| TOTALE A) PATRIMONIO NETTO | 122.346.106,41 | 109.778.361,79 |
| B) FONDI PER RISCHI E ONERI | | |
| 1) Fondi per rischi ed oneri | 4.339.807,42 | 4.320.211,34 |
| Totale fondi per rischi ed oneri | 4.339.807,42 | 4.320.211,34 |
| TOTALE B) FONDI PER RISCHI E ONERI | 4.339.807,42 | 4.320.211,34 |
| C) TRATTAMENTO DI FINE RAPPORTO DI LAVORO SUBORDINATO | | |
| | 0,00 | 0,00 |
| D) DEBITI | | |
| 1) Mutui e Debiti verso banche | 3.258.261,63 | 3.530.847,41 |
| 2) Debiti verso MUR e altre Amministrazioni centrali | 0,00 | 0,00 |
| 3) Debiti verso Regione e Province Autonome | 1.843.127,48 | 1.304.944,33 |
| 4) Debiti verso altre Amministrazioni locali | 0,00 | 0,00 |
| 5) Debiti verso l'Unione Europea e il Resto del Mondo | 0,00 | 0,00 |
| 6) Debiti verso Università | 0,00 | 0,00 |
| 7) Debiti verso studenti | 425.596,28 | 418.135,77 |
| 8) Acconti | 0,00 | 0,00 |
| 9) Debiti verso fornitori | 5.543.672,81 | 1.428.316,80 |
| 10) Debiti verso dipendenti | 2.767.888,10 | 2.104.845,08 |
| 11) Debiti verso società o enti controllati | 0,00 | 0,00 |
| 12) Altri debiti | 4.991.524,91 | 4.347.605,44 |
| Totale Debiti | 18.830.071,21 | 13.134.694,83 |
| TOTALE D) DEBITI | 18.830.071,21 | 13.134.694,83 |
| E) RATEI E RISCOINTI PASSIVI E CONTRIBUTI AGLI INVESTIMENTI | | |
| e1) Contributi agli investimenti | 4.984.947,09 | 2.035.772,84 |
| e2) Ratei e risconti passivi | 3.342.823,25 | 3.595.692,07 |
| Totale ratei e risconti passivi e contributi agli investimenti | 8.327.770,34 | 5.631.464,91 |
| TOTALE E) RATEI E RISCOINTI PASSIVI E CONTRIBUTI AGLI INVESTIMENTI | 8.327.770,34 | 5.631.464,91 |
| F) RISCOINTI PASSIVI PER PROGETTI E RICERCHE IN CORSO | | |
| f1) Risconti passivi per progetti e ricerche finanziate o co-finanziate in corso | 18.579.534,74 | 10.114.479,34 |
| Totale risconti passivi per progetti e ricerche in corso | 18.579.534,74 | 10.114.479,34 |
| TOTALE F) RISCOINTI PASSIVI PER PROGETTI E RICERCHE IN CORSO | 18.579.534,74 | 10.114.479,34 |
| TOTALE PASSIVO | 172.423.290,12 | 142.979.212,21 |
| Conti d'ordine del passivo | 3.973.850,85 | 2.840.355,07 |
| Immobili in comodato d'uso | 3.189.823,65 | 1.953.489,06 |
| Beni di terzi presso Ateneo (passivo) | 411.386,58 | 574.225,39 |
| Beni di proprietà Ateneo presso terzi (passivo) | 372.640,62 | 312.640,62 |

Allegato n.2

CONTO ECONOMICO

| | 31/12/2022 | 31/12/2021 |
|---|----------------------|----------------------|
| A) PROVENTI OPERATIVI | | |
| I. PROVENTI PROPRI | | |
| 1) Proventi per la didattica | 15.548.320,84 | 17.074.661,77 |
| 2) Proventi da Ricerche commissionate e trasferimento tecnologico | 701.736,17 | 534.417,50 |
| 3) Proventi da ricerche con finanziamenti competitivi | 2.583.367,55 | 1.318.779,90 |
| Totale Proventi Propri | 18.833.424,56 | 18.927.859,17 |
| II. CONTRIBUTI | | |
| 1) Contributi MUR e altre Amministrazioni centrali | 62.646.125,04 | 56.871.429,24 |
| 2) Contributi Regioni e Province autonome | 598.644,21 | 258.002,49 |
| 3) Contributi altre Amministrazioni locali | 15.797,45 | 3.005,00 |
| 4) Contributi Unione Europea e da Resto del Mondo | 44.319,28 | 29.021,20 |
| 5) Contributi da Università | 24.137,70 | 59.789,64 |
| 6) Contributi da altri (pubblici) | 59.983,96 | 90.877,87 |
| 7) Contributi da altri (privati) | 314.589,55 | 285.393,19 |
| Totale Contributi | 63.703.597,19 | 57.597.518,63 |
| III. PROVENTI PER ATTIVITA' ASSISTENZIALE | | |
| | 0,00 | 0,00 |
| IV. PROVENTI PER GESTIONE DIRETTA INTERVENTI PER IL DIRITTO ALLO STUDIO | | |
| | 0,00 | 0,00 |
| V. ALTRI PROVENTI E RICAVI DIVERSI | | |
| | 1.725.259,44 | 3.191.968,95 |
| VI. VARIAZIONE RIMANENZE | | |
| | 4.804,23 | 7.095,66 |
| VII. INCREMENTO DELLE IMMOBILIZZAZIONI PER LAVORI INTERNI | | |
| | 0,00 | 0,00 |
| TOTALE PROVENTI A) | 84.267.085,42 | 79.724.442,41 |
| B) COSTI OPERATIVI | | |
| VIII. COSTI DEL PERSONALE | | |
| 1) Costi del personale dedicato alla ricerca e alla didattica: | | |
| a) docenti / Ricercatori | 29.557.416,51 | 26.508.086,22 |
| b) collaborazioni scientifiche (collaboratori, assegnisti, ecc) | 2.858.346,39 | 2.688.292,86 |
| c) docenti a contratto | 1.090.436,17 | 1.113.142,06 |
| d) esperti linguistici | 1.438.896,59 | 1.286.747,83 |
| e) altro personale dedicato alla didattica e alla ricerca | 70.521,01 | 5.919,71 |
| Totale costi del personale dedicato alla ricerca e alla didattica | 35.015.616,67 | 31.602.188,68 |
| 2) Costi del personale dirigente e tecnico amministrativo | 15.291.486,02 | 14.572.314,58 |
| Totale costi dirigente e tecnico e amministrativo | 15.291.486,02 | 14.572.314,58 |
| TOTALE VIII. COSTI DEL PERSONALE | 50.307.102,69 | 46.174.503,26 |
| IX. COSTI DELLA GESTIONE CORRENTE | | |
| 1) Costi per sostegno agli studenti | 5.210.859,45 | 3.222.637,30 |
| 2) Costi per il diritto allo studio | 0,00 | 0,00 |
| 3) Costi per l'attività editoriale | 238.713,77 | 235.330,19 |
| 4) Trasferimenti a partner di progetti coordinati | 33.316,95 | 42.966,46 |
| 5) Acquisto materiale di consumo per laboratori | 599.449,70 | 465.306,98 |
| 6) Variazione rimanenze di materiale di consumo per laboratori | 0,00 | 0,00 |
| 7) Acquisto di libri, periodici e materiale bibliografico | 307.152,47 | 52.410,13 |
| 8) Acquisto di servizi e collaborazioni tecnico gestionali | 4.891.071,53 | 4.395.161,17 |
| 9) Acquisto altri materiali | 282.954,31 | 302.516,91 |
| 10) Variazione delle rimanenze di materiali | 0,00 | 0,00 |
| 11) Costi per godimento beni di terzi | 2.047.736,15 | 2.684.127,35 |
| 12) Altri costi | 1.174.468,68 | 1.097.898,63 |
| Totale costi della gestione corrente | 14.785.723,01 | 12.498.355,12 |
| X. AMMORTAMENTI E SVALUTAZIONI | | |
| 1) Ammortamenti immobilizzazioni immateriali | 146.022,00 | 87.343,48 |
| 2) Ammortamenti immobilizzazioni materiali | 2.328.236,80 | 2.112.722,52 |
| 3) Svalutazione immobilizzazioni | 0,00 | 0,00 |
| 4) Svalutazioni dei crediti compresi nell'attivo circolante e nelle disponibilità liquide | 60.604,53 | 23.722,80 |
| Totale ammortamenti e svalutazioni | 2.534.863,33 | 2.223.788,80 |
| XI. ACCANTONAMENTI PER RISCHI E ONERI | | |
| | 30.443,63 | 2.741.200,12 |
| XII. ONERI DIVERSI DI GESTIONE | | |
| | 1.027.675,38 | 934.955,59 |
| TOTALE COSTI OPERATIVI (B) | 68.685.808,04 | 64.572.802,89 |
| DIFFERENZA TRA PROVENTI E COSTI OPERATIVI (A - B) | 15.581.277,38 | 15.151.639,52 |
| C) PROVENTI ED ONERI FINANZIARI | | |
| 1) Proventi finanziari | 1.531,23 | 1.518,69 |
| 2) Interessi e altri oneri finanziari | 200.372,36 | 219.074,07 |
| 3) Utili e perdite su cambi | -645,31 | -654,21 |
| TOTALE PROVENTI ED ONERI FINANZIARI | -199.486,44 | -218.209,59 |
| D) RETTIFICHE DI VALORE DI ATTIVITA' FINANZIARIE | | |
| 1) Rivalutazioni | 0,00 | 0,00 |
| 2) Svalutazioni | 0,00 | 0,00 |
| TOTALE RETTIFICHE DI VALORE DI ATTIVITA' FINANZIARIE | 0,00 | 0,00 |
| E) PROVENTI E ONERI STRAORDINARI | | |
| 1) Proventi | 213.008,91 | 665,86 |
| 2) Oneri | | |
| TOTALE PROVENTI E ONERI STRAORDINARI | 213.008,91 | 665,86 |
| Risultato prima delle imposte (A - B + - C + - D + - E) | 15.594.799,85 | 14.934.095,79 |
| F) IMPOSTE SUL REDDITO DELL'ESERCIZIO CORRENTI, DIFFERITE, ANTICIPATE | 3.027.055,23 | 2.841.065,40 |
| RISULTATO DI ESERCIZIO | 12.567.744,62 | 12.093.030,39 |

Allegato n.3

RENDICONTO FINANZIARIO

| | 31/12/2022 | 31/12/2021 |
|---|-----------------------|----------------------|
| FLUSSO MONETARIO (CASH FLOW) ASSORBITO/GENERATO DALLA GESTIONE CORRENTE | 18.294.947,59 | 17.370.395,51 |
| RISULTATO NETTO | 12.567.744,62 | 12.093.030,39 |
| Rettifica voci che non hanno avuto effetto sulla liquidità: | | |
| AMMORTAMENTI E SVALUTAZIONI | 5.508.552,04 | 2.358.084,17 |
| VARIAZIONE NETTA DEI FONDI RISCHI ED ONERI | 218.650,93 | 2.919.280,95 |
| VARIAZIONE NETTA DEL TFR | | |
| FLUSSO MONETARIO (CASH FLOW) ASSORBITO/GENERATO DALLE VARIAZIONI DEL CAPITALE CIRCOLANTE | 2.691.450,36 | -3.339.932,80 |
| (AUMENTO)/DIMINUIZIONE DEI CREDITI | -11.371.660,24 | -2.602.920,72 |
| (AUMENTO)/DIMINUIZIONE DELLE RIMANENZE | -4.804,23 | -7.095,66 |
| AUMENTO/(DIMINUIZIONE) DEI DEBITI | 5.967.847,16 | -500.112,73 |
| VARIAZIONE DI ALTRE VOCI DEL CAPITALE CIRCOLANTE | 8.100.067,67 | -229.803,69 |
| A) FLUSSO DI CASSA (CASH FLOW) OPERATIVO | 20.986.397,95 | 14.030.462,71 |
| INVESTIMENTI IN IMMOBILIZZAZIONI: | -13.462.081,68 | -4.016.630,99 |
| -MATERIALI | -12.123.815,88 | -3.923.884,48 |
| -IMMATERIALI | -1.315.936,66 | -92.746,51 |
| -FINANZIARIE | -22.329,14 | 0,00 |
| DISINVESTIMENTI IN IMMOBILIZZAZIONI: | | |
| -MATERIALI | | |
| -IMMATERIALI | | |
| -FINANZIARIE | | |
| B) FLUSSO MONETARIO (CASH FLOW) DA ATTIVITA' DI INVESTIMENTO/DISINVESTIMENTO | -13.462.081,68 | -4.016.630,99 |
| ATTIVITA' DI FINANZIAMENTO: | | |
| AUMENTO DI CAPITALE | -23.414,85 | 0,00 |
| VARIAZIONE NETTA DEI FINANZIAMENTI A MEDIO-LUNGO TERMINE | -272.585,78 | -258.106,92 |
| C) FLUSSO MONETARIO (CASH FLOW) DA ATTIVITA' DI FINANZIAMENTO | -296.000,63 | -258.106,92 |
| D) FLUSSO MONETARIO (CASH FLOW) DELL'ESERCIZIO (A+B+C) | 7.228.315,64 | 9.755.724,80 |
| DISPONIBILITA' MONETARIA NETTA INIZIALE | 81.426.398,20 | 71.890.480,40 |
| DISPONIBILITA' MONETARIA NETTA FINALE | 88.654.713,84 | 81.646.205,20 |
| FLUSSO MONETARIO (CASH FLOW) DELL'ESERCIZIO | 7.228.315,64 | 9.755.724,80 |

Il rendiconto finanziario fornisce informazioni sui flussi finanziari dell'Ateneo classificati in:

- attività di flusso monetario che rileva le disponibilità liquide;
- attività di investimento che rileva i flussi finanziari di acquisto investimenti;
- attività di finanziamento che rileva i flussi finanziari di finanziamenti o rimborsi.

CRITERI DI VALUTAZIONE

I criteri di valutazione utilizzati sono conformi a quelli stabiliti nei provvedimenti sopra richiamati e non sono stati fatti oggetto di deroga. Si veda l'illustrazione delle singole poste nel seguito.

A. IMMOBILIZZAZIONI**I – IMMOBILIZZAZIONI IMMATERIALI**

Le immobilizzazioni immateriali comprendono beni immateriali e oneri pluriennali, caratterizzati dalla natura immateriale e dalla mancanza di tangibilità, che manifestano i benefici economici lungo un arco temporale di più esercizi e non solo in quello di sostenimento dei costi.

Le immobilizzazioni immateriali entrano a far parte del patrimonio dell'Università mediante l'acquisizione diretta dall'esterno, a titolo gratuito o oneroso, oppure mediante la produzione e realizzazione all'interno dell'Ateneo.

I beni immateriali sono individualmente identificabili e sono diritti giuridicamente tutelati in virtù dei quali l'Ateneo ha il potere esclusivo di sfruttarne, per un periodo determinato, i benefici futuri attesi. Essi comprendono diritti di brevetto industriale, diritti di utilizzazione delle opere dell'ingegno, concessioni, licenze, marchi e altri diritti simili.

Gli oneri pluriennali, pur avendo caratteristiche più difficilmente determinabili, comprendono invece i costi di impianto e di ampliamento, i costi di sviluppo e altri costi simili come le implementazioni di sistemi, che soddisfano la definizione generale di onere ad utilità per più esercizi, indicata nell'OIC n. 24.

Di seguito la classificazione delle voci riportate nello schema di bilancio allegato n.1 al D.I. n. 19/2014:

A) IMMOBILIZZAZIONI**I) IMMATERIALI**

- 1) Costi di impianto, di ampliamento e di sviluppo
- 2) Diritti di brevetto e diritti di utilizzazione delle opere dell'ingegno
- 3) Concessioni, licenze, marchi e diritti simili
- 4) Immobilizzazioni in corso e acconti
- 5) Altre immobilizzazioni immateriali

1) Rientrano nei costi di impianto, di ampliamento e di sviluppo, gli oneri sostenuti per l'ampliamento dell'Ateneo, anche di tipo quantitativo, ma di misura tale da apparire straordinario. In sostanza si tratta di costi sostenuti che specificamente attengono ad un nuovo allargamento dell'attività dell'Ateneo e che possano, generare utilità diretta nel quadro di effettiva capacità prospettica di generare ricavi, quindi con un presupposto di utilità e recuperabilità futura.

In questa categoria rientrano i costi pluriennali per la realizzazione di siti internet di Ateneo.

2) Tra i diritti di brevetto e diritti di utilizzazione delle opere dell'ingegno rientrano le cosiddette "creazioni intellettuali" per cui viene riconosciuta una particolare tutela, che consiste sostanzialmente nel diritto esclusivo di sfruttamento dell'invenzione, entro i limiti stabiliti dalla legge e dal contratto.

In genere vengono rilevati nella presente voce i costi relativi al software applicativo acquistato a titolo di proprietà o a titolo di licenza d'uso a tempo indeterminato; tali costi sono ammortizzati in quote costanti nel periodo di prevista utilità futura.

Tuttavia il MTO stabilisce che i diritti di utilizzazione di opere dell'ingegno costituiti da software di proprietà di terzi nella disponibilità dell'Ateneo, stante il loro carattere prevalentemente strumentale e la loro natura, vengano inseriti nella voce 5) Altre immobilizzazioni immateriali, dal nostro Ateneo usato in alcuni casi come si vedrà in dettaglio.

Qualora l'Ateneo realizzi in economia software applicativo prodotto per uso interno "tutelato" ai sensi della legge sui diritti d'autore, i relativi costi diretti sostenuti internamente sono iscritti nella voce in argomento e la metodologia di calcolo degli ammortamenti è la stessa del software acquistato a titolo di proprietà.

3) Le concessioni, licenze, marchi e diritti simili riguardano esclusivamente le concessioni di beni e servizi pubblici, il cui oggetto può riguardare ad esempio i diritti su beni di proprietà degli enti concedenti (sfruttamento in esclusiva di beni pubblici quali ad esempio suolo o edifici o la gestione regolamentata di alcuni servizi pubblici). Se la concessione, oltre il pagamento di un eventuale canone annuo, comporta il pagamento di una somma iniziale una tantum, solo quest'ultima è iscritta nella voce ed ammortizzata in relazione alla durata della concessione stessa o comunque con riferimento alla loro residua possibilità di utilizzazione.

Per quanto attiene ai marchi, l'iscrizione del marchio tra le immobilizzazioni immateriali può avvenire sia a seguito di produzione interna, sia a seguito di acquisizione a titolo oneroso da terzi.

4) Immobilizzazioni in corso e acconti, nella voce sono iscritti i costi (interni ed esterni) sostenuti per l'acquisizione o la produzione interna di immobilizzazioni immateriali, per le quali non sia ancora stata acquisita la piena titolarità del diritto (nel caso di brevetti, marchi, ecc.) o riguardanti progetti finalizzati alla loro realizzazione, non ancora completati (nel caso di costi di ricerca e sviluppo).

I valori iscritti in questa voce sono esposti al costo storico e non ammortizzati fino a quando non sia stata acquisita la titolarità del diritto o non sia stato completato il progetto. In quel momento, tali valori sono riclassificati alle rispettive voci di competenza delle immobilizzazioni immateriali. Anche per i costi iscritti in questa voce, occorre verificare il rispetto del principio generale dell'utilità ripetuta, ossia i costi capitalizzati devono essere relativi a diritti e/o attività immateriali che, una volta acquisiti o completati, abbiano una utilizzazione economica produttiva di benefici per l'ente lungo un arco temporale di più esercizi.

5) Altre immobilizzazioni immateriali, nella voce residuale, sono iscritti altri costi capitalizzabili che, per la loro differente natura, non trovano collocazione nelle altre voci della medesima classe indicate in precedenza, nel rispetto del principio generale valido per tutte le immobilizzazioni.

Il periodo di ammortamento dei costi iscrivibili in questa voce, varia in relazione al periodo di effettiva utilità prodotta a vantaggio dell'Ateneo; ne consegue che in ogni esercizio si rende necessario verificare il permanere delle condizioni che avevano determinato la iscrizione dei costi nell'attivo dello Stato Patrimoniale. Se le condizioni sono mutate, ossia l'utilità futura dei costi capitalizzati è venuta meno o non è più dimostrabile, occorre imputare a costi di periodo, il valore netto contabile (residuo da ammortizzare) dei costi precedentemente capitalizzati.

Sono ricomprese in questa categoria gli interventi eseguiti su beni di terzi, qualora le relative opere siano qualificabili come spese incrementative del valore del bene (della sua vita utile) sul quale sono state effettuate, sempreché tali spese siano prive di una autonoma funzionalità, quindi non siano separabili dal bene stesso.

Come illustrato alle voci di cui al punto 2, sono rilevati in questa categoria, i costi sostenuti per l'acquisizione di alcuni diritti di utilizzazione di opere dell'ingegno, costituiti da software di proprietà di terzi nella disponibilità dell'Ateneo (accessi a banche dati, nuovi strumenti di consultazione del web, piattaforme) stante il loro carattere prevalentemente strumentale e la loro natura.

Per quanto riguarda il software applicativo acquistato a titolo di licenza d'uso a tempo determinato, se il contratto di licenza d'uso prevede il pagamento di un corrispettivo periodico, i relativi costi sono imputati a Conto Economico (costo per utilizzo beni di terzi) quando sostenuti; se invece il software acquistato a titolo di licenza d'uso, prevede il pagamento di un corrispettivo "una tantum", pagato all'inizio a valere per tutto il periodo di licenza, i relativi costi sono iscritti nella voce corrispondente e sono ammortizzati a quote costanti nel periodo di durata della licenza d'uso.

I costi sostenuti per la realizzazione di software applicativo prodotto per uso interno "non tutelato" possono essere o imputati al Conto Economico nel periodo di sostenimento o, se hanno dato luogo a programmi utilizzabili per un certo numero di anni all'interno dell'università, capitalizzati ed iscritti nella relativa voce, l'ammortamento dovrebbe essere effettuato in un periodo correlato al previsto utilizzo del software in Ateneo, se ragionevolmente determinabile e a partire da quello di sostenimento dei costi.

Le immobilizzazioni immateriali sono iscritte al costo di acquisto al netto degli sconti commerciali o al costo di produzione se realizzati internamente, comprensivo degli oneri accessori direttamente imputabili, oltre all'importo dell'IVA ove non detraibile. Nel costo di produzione sono ricompresi tutti i costi direttamente imputabili e connessi alla realizzazione del bene.

Il costo delle immobilizzazioni immateriali, la cui utilizzazione è limitata nel tempo, è sistematicamente ammortizzato tenendo conto dei criteri di cui ai punti precedenti e della residua possibilità di utilizzo, secondo quanto previsto dall'art. 4 del DI 19/2014 rinnovato dal DI 394/2017 (MIUR e MEF) dalla nota tecnica della Commissione COEP n. 5 del 25/02/2019, dal Codice Civile e dai Principi Contabili Nazionali emanati dall'Organismo Italiano di Contabilità (OIC 24).

L'ammortamento ha inizio dal momento in cui l'immobilizzazione è disponibile e viene impiegata nelle attività dell'Ateneo.

Il gestionale contabile, per il primo esercizio, calcola le quote di ammortamento in rapporto ai giorni che intercorrono tra la data inizio ammortamento e il 31/12 dello stesso esercizio. Questo comporta, nella maggior parte dei casi, che il periodo di ammortamento si prolunga di un esercizio economico.

Le immobilizzazioni di costo unitario inferiore a euro 516,46 sono state completamente ammortizzate nell'anno, pur transitando nel registro degli inventari (aliq. ammortamento al 100%).

Qualora il residuo da ammortizzare del bene, fosse inferiore o uguale a euro 10,00, lo stesso verrà aggiunto alla quota ordinaria di ammortamento contabilizzata nell'esercizio in corso, ultimo esercizio.

L'ammortamento sulle spese per opere qualificate come spese incrementative del valore del bene di proprietà di terzi, è stato impostato in relazione alla durata residua del periodo in cui l'Ateneo avrà la disponibilità del bene su cui è effettuato l'intervento oppure, se minore, sul periodo di "vita utile" dell'intervento effettuato. Diversamente, qualora le spese siano riconducibili a opere o beni che hanno una propria individualità, queste sono iscritte fra le immobilizzazioni materiali ed ammortizzate con l'aliquota relativa alla categoria di appartenenza.

L'Ateneo, anche per i beni mobili acquistati a carico dei progetti rilevati con il metodo della commessa completata (classificazione CTC - cost to cost) ha scelto, dal 2021, di cambiare criterio di ammortamento e adottare l'aliquota ordinaria della relativa categoria di appartenenza (anziché quella del 100%) a seguito dell'analisi della relazione tra la durata utile del bene (riflessa sui piani di ammortamento ordinari) e il progetto correlato.

Dall'esercizio 2016 sono state riviste e configurate nuove categorie inventariali di immobilizzazioni immateriali e relativi conti di contabilità generale e contabilità analitica, sulla base di quanto esposto sopra e delle classificazioni di cui al principio contabile OIC 24 ed in linea con l'orientamento del DI MIUR e MEF 09/01/2014 n. 19 - modificato dal Decreto MIUR/MEF 08/06/2017 n. 394 - e del relativo Manuale tecnico operativo (di seguito MTO) terza edizione. Le medesime categorie, e i relativi conti COGE e COAN già esistenti e valorizzati al 31/12/2015, sono stati ridenominati con la nomenclatura "fino al 31/12/2015". In questi conti, sono confluite solo le spese sostenute fino a tale data, comprese quelle di competenza economica degli esercizi successivi qualora fossero legate ad ordini rilevati negli esercizi 2015 e antecedenti, nel rispetto dell'allineamento COGE/COAN.

Al 31/12/2021, i conti denominati "fino al 31/12/2015" sono completamente azzerati.

Le nuove categorie sono:

- 1) interventi ed opere su beni di terzi – raggruppamento altre immobilizzazioni immateriali;
- 2) interventi ed opere su beni di terzi con diritti reali e perpetui - raggruppamento altre immobilizzazioni immateriali;
- 3) software di proprietà/licenze d'uso - raggruppamento diritti di brevetto e diritti di utilizzazione delle opere di ingegno. In questa categoria rientrano i costi sostenuti per l'acquisto a titolo di proprietà o a titolo di licenza d'uso a tempo indeterminato del software applicativo. Vedi nota nei criteri di valutazione.
- 4) spese di implementazione di sistemi - raggruppamento diritti di brevetto e diritti di utilizzazione delle opere di ingegno.

Anche se sono considerati oneri pluriennali, rientrano in questa categoria per attinenza, gli oneri di progetto sostenuti per l'attivazione di nuovi sistemi gestionali o integrazione di moduli dei software applicativi adottati. La voce comprende costi riferiti a studi di fattibilità, analisi, progettazione, formazione del personale, migrazione dati, lavori di integrazione e collegamento con altri sistemi applicativi, upgrade delle licenze d'uso e del sistema, fornitura di materiali di studio, consulenze ed assistenze varie in fase di impostazione iniziale. Si ritiene che l'utilità di questi costi si manifesti in più esercizi, infatti si è scelto di adottare il piano di ammortamento in base alla durata del contratto, come si vedrà di seguito, poiché la loro utilità è legata proprio alla scelta o meno di rinnovare l'uso del modulo applicativo gestionale a cui si riferisce.

La voce spese implementazioni di sistemi è stata creata nell'ambito del raggruppamento diritti di brevetto e diritti di utilizzazione delle opere di ingegno, per la relazione al diritto di utilizzo del relativo software applicativo fornito. Gli oneri pluriennali che hanno ultimato la loro utilità, quindi a valore contabile pari a zero, sono stati scaricati dal modulo specifico della banca dati immobilizzazioni.

Alla data di chiusura dell'esercizio, per le immobilizzazioni immateriali, non sono stati rilevati valori inferiori a quelli derivanti dal procedimento di ammortamento.

La tabella successiva contiene le durate dei piani di ammortamento previsti per le immobilizzazioni immateriali. Gli stessi, rientrano per omogeneità, nel range minimo e massimo proposto dal MTO terza versione integrale e coordinata, del 30/05/2019.

Piani di ammortamento immobilizzazioni immateriali al 31/12/2022

| Tipologia investimento (immobilizzazione immateriale) | Piano ammortamento durata anni (per acquisti dal 01/01/2013) |
|--|---|
| COSTI DI IMPIANTO, DI AMPLIAMENTO E DI SVILUPPO | |
| Interventi ed opere su beni di terzi (fino al 2015) | in base alla durata della disponibilità del bene di terzi oppure, se minore, in base alla utilità futura delle spese sostenute (durata della "vita utile" dell'intervento effettuato) |
| DIRITTI DI BREVETTO INDUSTRIALE E DIRITTI DI UTILIZZAZIONE DELLE OPERE DELL'INGEGNO | |
| Diritti di brevetto | durata legale del diritto, in assenza non inf. a 5 anni (20%) |
| Altri diritti di utilizzazione delle opere di ingegno | durata legale del diritto, in assenza non inf. a 5 anni (20%) |
| Software di proprietà/licenze d'uso | secondo la residua possibilità di utilizzazione (utilità futura). Se acquistati in licenza d'uso pluriennale, in base alla durata del contratto. In assenza 5 anni (20%) |
| Spese di implementazione di sistemi | in base alla durata del contratto |
| CONCESSIONI, LICENZE, MARCHI E DIRITTI SIMILI | |
| Licenze d'uso (software) (fino al 2015) | in base alla durata del contratto di licenza d'uso, in mancanza secondo la residua possibilità di utilizzazione, max 3 anni |
| Software (fino al 2015) | secondo la residua possibilità di utilizzazione (utilità futura) - max 3 anni |
| Spese di implementazione di sistemi (fino al 2015) | in base alla durata del contratto |
| IMMOBILIZZAZIONI IMMATERIALI IN CORSO E ACCONTI | non si ammortizzano fino alla definizione e fine lavori/forniture |
| ALTRE IMMOBILIZZAZIONI IMMATERIALI | |
| Altre immobilizzazioni immateriali | 5 anni. Per SW propr. di terzi nella disponibilità dell'Ateneo, secondo la residua possibilità di utilizzazione (stima vita utile futura), in assenza 5 anni |
| Interventi ed opere su beni di terzi | in base alla durata della disponibilità del bene di terzi oppure, se minore, in base alla utilità futura delle spese sostenute (durata della "vita utile" dell'intervento effettuato) |

Tabella analitica aliquote piani di ammortamento immobilizzazioni immateriali al 31/12/2022

| Aliquote piani di ammortamento immobilizzazioni immateriali in carico al 31/12/2022 | | | | |
|---|-------------------|--|--|---|
| Categorie inventariali | Voci COGE | Tipologia immobilizzazione | Piano ammortamento durata anni (per acquisti fino al 31/12/2012) | Piano ammortamento durata anni (per acquisti dal 01/01/2013) |
| P.01 | CG.01.10.01.01 | COSTI DI IMPIANTO, DI AMPLIAMENTO E DI SVILUPPO | | |
| P.01.03 | CG.01.10.01.01.03 | Interventi ed opere su beni di terzi (fino al 2015) | 5 | in base alla durata della disponibilità del bene di terzi oppure, se minore, in base alla utilità futura delle spese sostenute (durata della "vita utile" dell'intervento effettuato) |
| P.02 | CG.01.10.01.02 | DIRITTI DI BREVETTO INDUSTRIALE E DIRITTI DI UTILIZZAZIONE DELLE OPERE DELL'INGEGNO | | |
| P.02.01 | CG.01.10.01.02.01 | Diritti di brevetto | | durata legale del diritto, in assenza non inf. a 5 anni (20%) |
| P.02.02 | CG.01.10.01.02.02 | Altri diritti di utilizzazione delle opere di ingegno | | durata legale del diritto, in assenza non inf. a 5 anni (20%) |
| P.02.03 | CG.01.10.01.02.03 | Software di proprietà/licenze d'uso | | secondo la residua possibilità di utilizzazione (utilità futura) Se acquistati in licenza d'uso pluriennale, in base alla durata del contratto. In assenza 5 anni (20%) |
| P.02.04 | CG.01.10.01.02.04 | Spese di implementazione di sistemi | | In base alla durata del contratto |
| P.03 | CG.01.10.01.03 | CONCESSIONI, LICENZE, MARCHI E DIRITTI SIMILI | | |
| P.03.02 | CG.01.10.01.03.02 | Licenze d'uso (software) (fino al 2015) | 5 | in base alla durata del contratto di licenza d'uso, in mancanza secondo la residua possibilità di utilizzazione, max 3 anni |
| P.03.04 | CG.01.10.01.04 | Software (fino al 2015) | 5 | secondo la residua possibilità di utilizzazione (utilità futura) - max 3 anni |
| P.03.06 | CG.01.10.01.03.06 | Spese di implementazione di sistemi (fino al 2015) | 5 | in base alla durata del contratto |
| | CG.01.10.01.05 | IMMOBILIZZAZIONI IMMATERIALI IN CORSO E ACCONTI | | non si ammortizzano |
| P.05 | CG.01.10.01.05 | ALTRE IMMOBILIZZAZIONI IMMATERIALI | | |
| P.05.01 | CG.01.10.01.05.01 | Altre immobilizzazioni immateriali | 5 | 5 anni. Per SW propr. di terzi nella disponibilità dell'Ateneo, secondo la residua possibilità di utilizzazione (stima vita utile futura), in assenza 5 anni. |
| P.05.02 | CG.01.10.01.05.02 | Interventi ed opere su beni di terzi | | in base alla durata della disponibilità del bene di terzi oppure, se minore, in base alla utilità futura delle spese sostenute (durata della "vita utile" dell'intervento effettuato) |

II – IMMOBILIZZAZIONI MATERIALI

Le immobilizzazioni materiali sono elementi patrimoniali tangibili, di proprietà dell'Ateneo acquisiti ed impiegati per la realizzazione delle proprie attività di didattica e ricerca. L'utilità economica di questi beni si estende per più anni nel corso della loro vita utile, quindi concorrono alla formazione del risultato economico della situazione patrimoniale di più esercizi attraverso la procedura di ammortamento.

Le immobilizzazioni si dividono in beni immobili di proprietà, diritti su immobili e beni mobili.

Quest'ultimi comprendono gli arredi di tutti i tipi di locali, le attrezzature tecnico-informatiche per gli uffici, gli studi e le aule didattiche, le attrezzature e i macchinari tecnico-scientifici ed informatici per i laboratori didattici e di ricerca, le grandi attrezzature di Ateneo, gli impianti e i macchinari in genere.

Di seguito la classificazione delle voci riportate nello schema di bilancio allegato n.1 al D.I. n. 19/2014:

B) IMMOBILIZZAZIONI

II) MATERIALI

- 1) Terreni e fabbricati
- 2) Impianti e attrezzature
- 3) Attrezzature scientifiche
- 4) Patrimonio librario, opere d'arte, d'antiquariato e museali
- 5) Mobili e arredi
- 6) Immobilizzazioni in corso e acconti
- 7) Altre immobilizzazioni materiali

Rientrano in questa categoria anche le immobilizzazioni acquistate e impiegate per la realizzazione di progetti di ricerca finanziati con risorse esterne.

I beni di proprietà di terzi, di cui l'Ateneo ha la disponibilità ed il possesso a titolo gratuito, inclusi quelli concessi dallo Stato in uso perpetuo e gratuito, non rientrano invece in questa categoria e i relativi valori sono stati inseriti tra i conti d'ordine.

Le immobilizzazioni materiali sono iscritte al costo di acquisto al netto degli sconti commerciali, comprensivo degli oneri accessori direttamente imputabili (spese di progettazione, trasporto, imballaggio, montaggio e collaudo, dazi doganali, spese di immatricolazioni e imposte per autoveicoli...) oltre l'importo dell'IVA ove non detraibile.

Se il bene è realizzato internamente, la c.d. costruzione in economia, il suo valore è formato dai costi di diretta imputazione, come i costi per l'acquisto dei materiali, dei servizi e delle consulenze necessari alla costruzione, la quota di IVA non detraibile sugli acquisti, i materiali di consumo e i costi di manodopera diretta; sono escluse, per ragioni di prudenza, le quote di spese generali di produzione e ogni altro onere indiretto (imputazione quote di energia elettrica e di riscaldamento, di canoni di locazione, di spese personale ausiliario...). I costi così illustrati sostenuti per la fase di "costruzione" del bene, sono rilevati nel conto transitorio "bene mobile in corso di realizzazione - in economia", raggruppamento immobilizzazioni in corso e acconti - CG.01.10.02.06 - senza inserimenti nel registro dei beni ammortizzabili. La classificazione definitiva della categoria inventariale specifica, l'inquadramento in contabilità generale ed il piano di ammortamento, avverranno a realizzazione completata quando il bene sarà pronto per essere impiegato.

L'Ateneo assumendo un approccio prudenziale ha scelto di considerare l'utilizzazione dei beni strumentali acquistati nell'ambito dell'attività commerciale assumendo a carico di questa, l'onere nella misura convenzionale del 50% dell'intero.

I costi di manutenzione ordinaria delle immobilizzazioni materiali, come gli interventi utili a mantenere il funzionamento del bene, sono rilevati interamente nell'esercizio in cui sono sostenuti.

I costi di manutenzione straordinaria (aggiornamenti incisivi, integrazioni di impianti e macchinari, interventi di ampliamento, ammodernamento o miglioramento, restauro e risanamento conservativo, ristrutturazione), che comportano un potenziamento della capacità produttiva del bene, della sicurezza o del prolungamento della vita utile, sono portati ad incremento del valore del bene stesso; tali costi vengono poi autonomamente ammortizzati con le stesse aliquote della categoria a cui appartiene il bene principale.

I beni che vengono installati in modo fisso e duraturo nelle strutture edilizie, ma che hanno una propria individualità, come ad esempio gli apparecchi di climatizzazione, gli schermi motorizzati, le lavagne a muro, gli arredi fissi esterni ed interni per aule didattiche, sistemi audio e video integrati, sono equiparati ai beni mobili ed il piano di ammortamento è stato impostato secondo la rispettiva categoria di appartenenza.

Per gli interventi strutturali con fornitura e montaggio, invece, come per gli impianti di climatizzazione, i potenziamenti di rete ecc. che hanno una vita utile più breve rispetto a quella del bene immobile sul quale sono eseguiti, il relativo piano di ammortamento deve essere impostato secondo la relativa vita utile stimata.

Diversa considerazione viene fatta qualora il bene di cui sopra, o l'intervento di tipo edilizio venga installato su immobili di proprietà di terzi, di cui abbiamo il possesso e la disponibilità. Si veda quest'ultimo argomento nel paragrafo dedicato alle immobilizzazioni immateriali.

I beni acquisiti a titolo gratuito, in donazione, lascito testamentario o altre liberalità, strumentali alle attività dell'Ateneo, sono iscritti in bilancio al valore indicato nell'atto di donazione o successione, in mancanza, sulla base di una relazione di stima da parte di un esperto del settore.

I beni ricevuti a titolo gratuito (per esempio premi o concorsi a premi su acquisti, omaggi da fornitori), sono iscritti al valore commerciale indicato nei documenti che regolamentano tali operazioni.

Il DI 394/2017, di revisione del DI 19/2014 prevede disposizioni omogenee per la valorizzazione delle immobilizzazioni provenienti da atti di liberalità, in armonia con le disposizioni in materia di principi contabili nazionali.

A partire dall'esercizio 2018, l'Ateneo si uniforma ai principi specifici, prevedendo che:

- i beni ricevuti, non soggetti ad ammortamento (come, ad esempio, i beni di valore storico artistico e le collezioni storiche, artistiche e scientifiche), devono essere iscritti tra le immobilizzazioni materiali e il corrispondente valore sarà iscritto come provento al momento del ricevimento;
- i beni ricevuti, soggetti ad ammortamento, devono essere iscritti tra le immobilizzazioni materiali, con contropartita una voce di provento da riscontare opportunamente alla fine di ciascun anno, secondo il piano di ammortamento dei beni.

In virtù delle regole previste per le medesime operazioni vigenti fino al 31/12/2017, bilancio 2017, che prevedevano per i beni non soggetti ad ammortamento ricevuti con atti di liberalità, l'iscrizione nell'attivo tra le immobilizzazioni materiali e il corrispondente valore iscritto in un fondo di riserva adeguatamente distinto del patrimonio netto, è ancora presente nello Stato Patrimoniale il fondo di riserva dedicato, nella sezione patrimonio vincolato - conto COGE CG.02.20.02.01.03 Fondo per donazioni.

Invece, l'iscrizione del bene soggetto ad ammortamento, ricevuto prima dell'esercizio 2018, è avvenuta secondo le precedenti regole tra le immobilizzazioni materiali, con contestuale rilevazione di una voce di Conto Economico provento (vedi conto COGE CG.03.34.02.04.01 Lasciti, oblazioni e donazioni da famiglie o CG.03.34.02.04.02 Lasciti, oblazioni e donazioni da istituzioni sociali private). Quest'ultimi vengono riscontati opportunamente alla fine di ciascun esercizio e a tutt'oggi, secondo il piano di ammortamento dei beni.

Le immobilizzazioni ricevute a titolo gratuito di liberalità, sono classificate nelle rispettive categorie di appartenenza e ammortizzate con le stesse modalità e gli stessi criteri previsti per quelle acquisite a titolo oneroso; gli ammortamenti sono stati sterilizzati come sopra indicato.

Il costo delle immobilizzazioni materiali, la cui utilizzazione è limitata nel tempo, viene sistematicamente ammortizzato in ogni esercizio, tenendo conto della residua possibilità di utilizzo.

L'Ateneo ha adottato il metodo delle quote costanti applicando, quali aliquote di riferimento, quelle contenute nelle tabelle di cui al D.M. MEF del 31/12/88 in S.O. n. 8 alla G.U. n. 27 del 2 febbraio 1989 (categoria attività non precedentemente specificate – altre attività).

Le aliquote di ammortamento, in linea generale, rientrano anche nel range delle aliquote proposte dal MTO terza edizione come da Decreto Direttoriale MIUR n.0001055 del 30 maggio 2019.

Di seguito vengono indicati le durate dei piani di ammortamento adottate per le immobilizzazioni materiali, come da indicazioni MTO.

| Tipologia immobilizzazione | n. annualità |
|--|--------------|
| TERRENI E FABBRICATI | |
| TERRENI | 0,00 |
| FABBRICATI | 33,33 |
| FABBRICATI DI VALORE STORICO-ARTISTICO | 33,33 |
| IMPIANTI MACCHINARI E ATTREZZATURE | |
| IMPIANTI E MACCHINARI | 6,67 |
| ATTREZZATURE ELETTRICHE ED ELETTRONICHE NON SCIENTIFICHE | 5,00 |
| ATTREZZATURE ELETTRICHE ED ELETTRONICHE NON SCIENTIFICHE ED ALTO CONTENUTO TECNOLOGICO | 3,00 |
| AUTOVETTURE MOTOVEICOLI E SIMILI | 4,00 |
| AUTOVEICOLI DA TRASPORTO | 4,00 |
| ATTREZZATURE ELETTRICHE ED ELETTRONICHE SCIENTIFICHE | 6,67 |
| ATTREZZATURE ELETTRICHE ED ELETTRONICHE SCIENTIFICHE AD ALTO CONTENUTO TECNOLOGICO | 3,00 |
| ATRE ATTREZZATURE SCIENTIFICHE E NON | 6,67 |
| PATRIMONIO LIBRARIO, OPERE D'ARTE, D'ANTIQUARIATO E MUSEALI | |
| OPERE D'ARTE E BENI DI VALORE STORICO | 0,00 |
| COLLEZIONI SCIENTIFICHE | 0,00 |
| MOBILI E ARREDI | |
| MOBILI | 6,67 |
| ARREDI | 6,67 |
| IMMOBILIZZAZIONI IN CORSO E ACCONTI MATERIALI | 0,00 |

L'ammortamento inizia dal momento in cui il cespite è disponibile ed è pronto per essere impiegato nelle attività dell'Ateneo. Il costo degli ammortamenti, per i beni acquisiti nell'esercizio in corso (primo anno di ammortamento) è calcolato in rapporto ai giorni di effettivo impiego a partire dalla data di messa in funzione (collaudo se previsto) e fino al 31/12/2022. Questo comporta, nella maggior parte dei casi, che il periodo di ammortamento si prolunga di un esercizio economico.

Le immobilizzazioni di costo unitario inferiore a euro 516,46, sono state completamente ammortizzate nell'esercizio pur transitando nel registro degli inventari (aliq. ammortamento al 100%).

L'Ateneo, anche per i beni mobili acquistati a carico dei progetti rilevati con il metodo della commessa completata (classificazione CTC - cost to cost) ha scelto, dal 2021, di cambiare criterio di ammortamento e adottare l'aliquota ordinaria della relativa categoria di appartenenza (anziché quella del 100%) a seguito dell'analisi della relazione tra la durata utile del bene (riflessa sui piani di ammortamento ordinari) e il progetto correlato.

Le immobilizzazioni materiali acquistate in tutto o in parte attraverso contributi esterni, sono state ammortizzate secondo le regole sopra esposte, avendo imputato in precedenza fra i ricavi, il finanziamento utilizzato per l'acquisto delle stesse. Alla fine dell'esercizio, attraverso la tecnica dei risconti, è stato ripartito il valore del corrispondente contributo, al Conto Economico con la stessa cadenza temporale con cui vi affluisce l'ammortamento del cespite in questione, in modo da sterilizzarne gli effetti al 31/12 di ogni esercizio.

Nella categoria "Attrezzature elettriche ed elettroniche non scientifiche" indicata dal MTO, durata ammortamento 5 anni, aliquota del 20%, sono ritrovabili tutte le attrezzature di tipo tecnico informatico di Ateneo (voce attrezzature e sistemi informatici) compresi gli interventi di potenziamenti server, i componenti di sistemi audio video integrati e i sistemi di protezione e archiviazioni dati.

Gli impianti di allarme sono stati ammortizzati con aliq. del 30% e le attrezzature generiche da ufficio come telefax, fotocopiatrici, distruggi documenti e altre macchine da ufficio, sono ammortizzati con aliq. del 12% - come da aliquote contenute tabelle di cui al D.M. MEF del 31/12/88 sopra citato.

Dall'esercizio 2017, gli armadi di sicurezza da laboratorio acquistati, essendo più accessoriatati e predisposti per l'aspirazione di prodotti chimici rispetto al passato (classificati come mobili e arredi - arredi da laboratorio) sono stati inseriti nella categoria *Macchinari, strumentazioni e attrezzature di tipo scientifico*. Si è ritenuto più corretto e coerente inserire questa tipologia di beni in una categoria già esistente, con l'applicazione della relativa aliquota di ammortamento del 15%.

Di seguito la tabella analitica delle aliquote e dei piani di ammortamento adottati, nel rispetto di quanto indicato nel MTO.

Aliquote ammortamenti immobilizzazioni materiali al 31/12/2022

| Categorie inventariali | Conti COGE | Tipologia immobilizzazione | % ammortamento | n. annualità |
|------------------------|-----------------------|---|----------------|--------------|
| P.01 | CG.01.10.02.01 | TERRENI E FABBRICATI | | |
| P.01.03 | CG.01.10.02.01.01 | TERRENI | 0,00% | 0,00 |
| P.03 | CG.01.10.02.01.02 | FABBRICATI SOGGETTI A VINCOLO (d.lgs 42/2004) | 3,00% | 33,33 |
| P.03.02 | CG.01.10.02.01.03 | FABBRICATI NON VINCOLATI | 3,00% | 33,33 |
| P.06.17 | CG.01.10.01.02.13 | FABBRICATI DESTINATI ALL'INDUSTRIA (FOTOVOLTAICO) | 4,00% | 25,00 |
| P.07 | CG.01.10.02.02 | IMPIANTI E ATTREZZATURE | | |
| P.07.01 | CG.01.10.02.02.01 | Impianti di allarme | 30,00% | 3,33 |
| P.07.02 | CG.01.10.02.02.02 | Impianti speciali di comunicazione | 25,00% | 4,00 |
| P.07.03 | CG.01.10.02.02.03 | Impianti, macchinari e attrezzature, di tipo tecnico | 15,00% | 6,67 |
| P.07.04 | CG.01.10.02.02.04 | Attrezzature e sistemi informatici | 20,00% | 5,00 |
| P.07.04 | CG.01.10.02.02.04 | Attrezzature e sistemi informatici (nell'ambito delle attrezzature di alto contenuto tecnologico) | 33,30% | 3,00 |
| P.08 | CG.01.10.02.03 | ATTREZZATURE SCIENTIFICHE | | |
| P.08.01 | CG.01.10.02.03.01 | Macchinari, strumentazioni e attrezzature, di tipo scientifico | 15,00% | 6,67 |
| P.08.01 | CG.01.10.02.03.01 | Macchinari, strumentazioni e attrezzature, di tipo scientifico ad alto contenuto tecnologico | 33,30% | 3,00 |
| P.08.02 | CG.01.10.02.03.02 | Collezioni Scientifiche | 0,00% | 0,00 |
| P.09 | CG.01.10.02.04 | PATRIMONIO LIBRARIO, OPERE D'ARTE, D'ANTIQUARIATO E MUSEALI | | |
| P.09.01 | CG.01.10.02.04.01 | Mobili e arredi d'arte e di antiquariato | 0,00% | 0,00 |
| P.09.02 | CG.01.10.02.04.02 | Quadri e altre opere artistiche | 0,00% | 0,00 |
| P.09.04 | CG.01.10.02.04.04 | Opere museali di tipo tecnico scientifico | 0,00% | 0,00 |
| P.10 | CG.01.10.02.05 | MOBILI E ARREDI | | |
| P.10.01 | CG.01.10.02.05.01 | Mobili e arredi (per locali ad uso specifico) | 15,00% | 6,67 |
| P.12 | CG.01.10.02.07 | ALTRE IMMOBILIZZAZIONI MATERIALI | | |
| P.12.01.01 | CG.01.10.02.07.01 | Automezzi ed altri mezzi di trasporto | 25,00% | 4,00 |
| P.12.02 | CG.01.10.02.07.02 | Macchine da ufficio | 12,00% | 8,34 |
| P.12.03 | CG.01.10.02.07.03 | Universalità di beni | 15,00% | 6,67 |

Si evidenzia che, per la categoria "attrezzature scientifiche ad alto contenuto tecnologico", rintracciabili anche nelle grandi attrezzature di Ateneo, per la quale il MTO prevede la possibilità di adottare un'aliquota più elevata (range dal 21% al 35%), dal 2021, sono stati individuati e elaborati i criteri che definiscono l'alto contenuto tecnologico delle forniture di macchinari e strumentazioni, compresa l'applicazione dell'aliquota intensiva del 33,30%.

Il responsabile scientifico del progetto, all'atto dell'acquisto, procederà all'identificazione delle singole attrezzature di particolare rilevanza e specificità, motivando adeguatamente la richiesta di applicazione dell'aliquota intensiva.

Patrimonio librario, opere d'arte, d'antiquariato e museali

Per il Patrimonio librario si adotta l'opzione, consentita dal DM 14 del 1.1.14, di utilizzare il seguente metodo di contabilizzazione, da estendersi anche a tutte le opere che sono digitalizzate:

- a) Le collezioni ed i libri che non perdono valore fra le immobilizzazioni di Stato Patrimoniale e nessun ammortamento annuale;
- b) I libri che perdono valore nel tempo eventuale iscrizione fra le attività di Stato Patrimoniale di una grandezza stimata e costante negli anni (ex art. 2426 n. 12 CC) e imputazione a Conto Economico degli acquisti annuali.

Al fine di individuare il criterio per distinguere i beni da imputare sub a) e sub b), si assume la seguente linea interpretativa:

1. Il concetto di "perdita di valore" viene inteso assumendo come chiave di lettura la motivazione dell'iscrizione di un cespite fra le attività di Stato Patrimoniale; tale iscrizione evidenzia l'utilità che il bene potrà fornire in futuro al processo produttivo. Poiché il processo produttivo dell'Ateneo si concretizza nelle attività di didattica e di ricerca, un libro conserva "valore" nella misura in cui può fornire utilità a didattica e ricerca.
2. Conseguentemente, una prima distinzione viene operata in relazione al soggetto che, all'interno dell'Ateneo, opera l'acquisto e gestisce il libro. Ne deriva che i libri (e simili) acquistati dalle biblioteche, in linea di principio, sono beni che non perdono valore nel tempo in quanto, previa opportuna catalogazione ed archiviazione, forniranno utilità a didattica e ricerca: saranno dunque classificati sotto la lettera a) che precede; viceversa, i libri acquistati dagli uffici diversi dalle biblioteche, rilasciano utilità esclusivamente nell'esercizio di acquisto o comunque si possono ricomprendere fra i beni di cui alla lettera b) che precede. Peraltro, sulla stessa linea interpretativa, si decide di imputare alla lettera b) anche gli acquisti operati dalle biblioteche per tutte le copie dello stesso testo ulteriori rispetto ad un singolo esemplare.
3. Considerando che anche gli acquisti delle biblioteche, per determinate tipologie di testi, perdono "utilità" futura in relazione all'evoluzione tecnico-scientifica, visto però che tale perdita di utilità-valore non è conoscibile al momento dell'acquisto ma discende da fattori non prevedibili, si decide di adottare una "buona pratica" di revisione quinquennale dei testi conservati dalle biblioteche. Ad esito di tale revisione (tecnicamente denominata "diserbaggio"), si procederà alla eventuale svalutazione del patrimonio librario, già iscritto come sub a). Al fine però di non violare i principi della competenza e della prudenza, su indicazione del responsabile dell'area biblioteche, sarà annualmente accantonato un fondo in previsione dell'esito di tale "diserbaggio" quinquennale; si predilige l'accantonamento al fondo, in luogo dell'ammortamento, per la ragione – sopra esposta – circa la non individualità, in sede di acquisto, dei testi che diverranno non più "utili" ai fini del processo produttivo dell'Ateneo.

Nello Stato Patrimoniale ancora non è stato inserito il Fondo Antico perché a tutt'oggi oggetto di valutazione da parte di Enti esterni.

Le Opere d'arte, d'antiquariato e museali e le collezioni storiche, artistiche e scientifiche, sono iscritte nello Stato Patrimoniale e non sono assoggettate ad ammortamento in quanto tendono a non perdere valore nel corso del tempo. I beni rientranti in questa categoria, ricevuti in donazione, lascito testamentario o altre liberalità, sono iscritti in bilancio al valore indicato nell'atto di donazione, in mancanza, sulla base di una relazione di stima da parte di un esperto del settore designato dall'Università.

RIMANENZE

Le rimanenze di magazzino della gestione commerciale dei gadgets, sono valutate al minore fra il costo di acquisto con il metodo FIFO ed il presunto valore di realizzo.

CREDITI E DEBITI

I crediti rappresentano il diritto ad esigere ad una data scadenza determinate somme. Nel caso di contributi, essi sono considerati crediti solo a fronte di una comunicazione ufficiale da parte dell'ente finanziatore in merito all'assegnazione definitiva a favore dell'Ateneo o, nel caso di amministrazioni pubbliche, a seguito di atto o provvedimento ufficiale.

Il valore nominale dei crediti in bilancio viene rettificato tramite lo stanziamento di un Fondo svalutazione crediti, per le perdite per inesigibilità che possono ragionevolmente essere previste, temute o latenti.

La svalutazione dei crediti avviene dall'analisi dei singoli crediti, determinando le perdite presunte per ciascuna situazione, in particolare su crediti in cui sono emerse situazioni di inesigibilità (fallimento, concordato preventivo, ecc.) si applica una svalutazione pari al 90%, per i restanti crediti la percentuale è pari al 0,5%, fino ad un massimo del 5% dei crediti iscritti a Bilancio.

I crediti espressi originariamente in valuta estera sono iscritti in base ai cambi in vigore alla data del documento.

I debiti sono iscritti al valore nominale.

I debiti espressi originariamente in valuta estera sono iscritti in base ai cambi in vigore alla data del documento.

DISPONIBILITA' LIQUIDE

Il saldo dei depositi bancari nel sistema di Tesoreria Unica al 31/12/2022 è pari a euro 88.654.713,84.

Si propongono di seguito due tabelle: la prima riguarda la situazione di cassa al 31/12/2022 che evidenzia il saldo di euro 88.654.713,84; la seconda propone il dettaglio dei pagamenti e degli incassi dell'esercizio 2022 per Unità Economiche.



1506
UNIVERSITÀ
DEGLI STUDI
DI URBINO
CARLO BO

SITUAZIONE CASSA

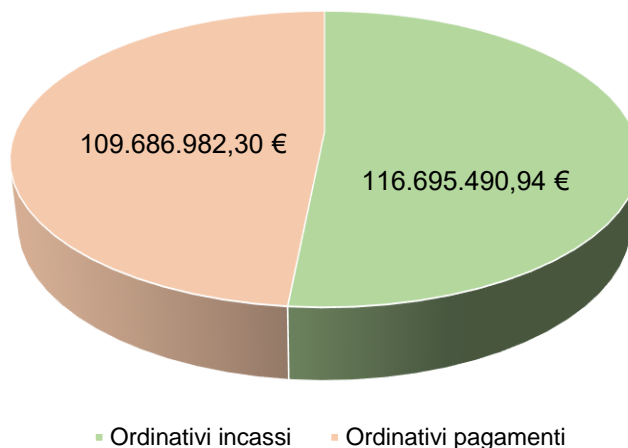
| Esercizio | UE Autonoma | IBAN | Data situazione |
|-----------|--|-----------------------------|-----------------|
| 2022 | UE.A - Università degli Studi di Urbino Carlo Bo | IT1220306905825100000300003 | 31/12/2022 |

CASSA INIZIALE:81.646.205,20

| SITUAZIONE SULL'EMESSO | | SITUAZIONE SUL TRASMESSO | | SITUAZIONE SUL RISCONTRATO | |
|-------------------------|----------------------|--------------------------|----------------------|----------------------------|----------------------|
| Ordinativo di incasso | 116.695.490,94 | Ordinativo di incasso | 116.695.490,94 | Ordinativo di incasso | 116.695.490,94 |
| Ordinativo di pagamento | 109.686.982,30 | Ordinativo di pagamento | 109.686.982,30 | Ordinativo di pagamento | 109.686.982,30 |
| Cassa corrente | 88.654.713,84 | Cassa corrente | 88.654.713,84 | Cassa corrente | 88.654.713,84 |
| Sospesi in entrata | 0,00 | Sospesi in entrata | 0,00 | Sospesi in entrata | 0,00 |
| Sospesi in uscita | 0,00 | Sospesi in uscita | 0,00 | Sospesi in uscita | 0,00 |
| Totale | 88.654.713,84 | Totale | 88.654.713,84 | Totale | 88.654.713,84 |

Di seguito il grafico che evidenzia, nel dettaglio, la composizione dei flussi di cassa dell'anno 2022:

Flussi di cassa 2022



Di seguito tabella Pagamenti e Incassi anno 2022 divisi per Unità Economiche

Pagamenti e incassi anno 2022 divisi per Unità Economiche

| Codice UE | Denominazione UE | Incassi: totale ordinativi | Numero ordinativi incasso emessi | Pagamenti: totale ordinativi | Numero ordinativi pagamento emessi |
|----------------|--|----------------------------|----------------------------------|------------------------------|------------------------------------|
| UE.A.GIUR | Dipartimento di Giurisprudenza | 313.000,74 | 183 | 415.739,96 | 517 |
| UE.A.DESP | Dipartimento di Economia, Società, Politica | 721.819,09 | 473 | 1.185.349,76 | 1165 |
| UE.A.DISB | Dipartimento di Scienze Biomolecolari | 2.195.136,38 | 941 | 2.169.706,09 | 2112 |
| UE.A.DISCU | Dipartimento di Scienze della Comunicazione, Studi Umanistici e Internazionali | 829.287,84 | 377 | 855.910,32 | 1075 |
| UE.A.DISPEA | Dipartimento di Scienze Pure e Applicate | 1.540.559,69 | 382 | 1.359.546,14 | 1228 |
| UE.A.DISTUM | Dipartimento di Studi Umanistici | 374.098,19 | 501 | 805.310,47 | 1214 |
| UE.A.CUG | Comitato Unico di Garanzia | 2.115,70 | 6 | 25.353,91 | 22 |
| UE.A.CLAX | Centro Linguistico di Ateneo | 14.062,58 | 112 | 20.324,10 | 21 |
| UE.A.CISDEL | Centro Integrato Servizi Didattici E-Learning | 18.526,69 | 27 | 56.245,01 | 58 |
| UE.A.RELI | Istituto Superiore di Scienze Religiose | 114.703,23 | 18 | 70.649,46 | 39 |
| UE.A.AMM.COVID | COVID-LAB_COMM.LE - LABORATORIO COVID - ATTIVITA' COMMERCIALE | 43.442,00 | 2 | 18.857,40 | 16 |
| UE.A.AMM | Amministrazione Centrale | 110.528.738,81 | 2697 | 102.703.989,68 | 7627 |
| | | 116.695.490,94 | 5.719 | 109.686.982,30 | 15.094 |

In merito ai pagamenti si dà conto di quanto previsto dal D.L. 24 aprile 2014, n.66 recante "Misure urgenti per la competitività e la giustizia sociale. (14G00079) (GU n.95 del 24-4-2014)" che, all'art. 41 comma 1 recita: 1. A decorrere dall'esercizio 2014, alle relazioni ai bilanci consuntivi o di esercizio delle pubbliche amministrazioni, di cui all'articolo 1, comma 2, del decreto legislativo 30 marzo 2001, n. 165, è allegato un prospetto, sottoscritto dal rappresentante legale e dal responsabile finanziario, attestante l'importo dei pagamenti relativi a transazioni commerciali effettuati dopo la scadenza dei termini previsti dal decreto legislativo 9 ottobre 2002, n. 231 nonché **l'indicatore annuale di tempestività dei pagamenti di cui all'articolo 33 del decreto legislativo 14 marzo 2013, n. 33**. In caso di superamento dei predetti termini, le medesime relazioni indicano le misure adottate o previste per consentire la tempestiva effettuazione dei pagamenti. L'organo di controllo di regolarità amministrativa e contabile verifica le attestazioni di cui al primo periodo, dandone atto nella propria relazione. Per le Amministrazioni dello Stato, in sede di rendiconto generale, il prospetto di cui al primo periodo è allegato a ciascuno stato di previsione della spesa.

Dalla norma si desume che le amministrazioni devono allegare alla relazione del bilancio consuntivo un prospetto attestante:

- l'importo dei pagamenti effettuati dopo la scadenza dei termini;
- il tempo medio dei pagamenti effettuati;
- ammontare complessivo dei debiti e il numero delle imprese creditrici.

Con **DECRETO DEL PRESIDENTE DEL CONSIGLIO DEI MINISTRI 22 settembre 2014** recante "Definizione degli schemi e delle modalità per la pubblicazione su internet dei dati relativi alle entrate e alla spesa dei bilanci preventivi e consuntivi e dell'indicatore annuale di tempestività dei pagamenti delle pubbliche amministrazioni." All'art. 9, commi dal 3 al 5:

3. L'indicatore di tempestività dei pagamenti di cui ai commi 1 e 2 del presente articolo è calcolato come la somma, per ciascuna fattura emessa a titolo corrispettivo di una transazione commerciale, dei giorni effettivi intercorrenti tra la data di scadenza della fattura o richiesta equivalente di pagamento e la data di pagamento ai fornitori moltiplicata per l'importo dovuto, rapportata alla somma degli importi pagati nel periodo di riferimento.

4. Ai fini del presente decreto e del calcolo dell'indicatore si intende per:

- a. "transazione commerciale", i contratti, comunque denominati, tra imprese e pubbliche amministrazioni, che comportano, in via esclusiva o prevalente, la consegna di merci o la prestazione di servizi contro il pagamento di un prezzo;
- b. "giorni effettivi", tutti i giorni da calendario, compresi i festivi;
- c. "data di pagamento", la data di trasmissione dell'ordinativo di pagamento in tesoreria;
- d. "data di scadenza", i termini previsti dall'art. 4 del decreto legislativo 9 ottobre 2002, n. 231, come modificato dal decreto legislativo 9 novembre 2012, n. 192;
- e. "importo dovuto", la somma da pagare entro il termine contrattuale o legale di pagamento, comprese le imposte, i dazi, le tasse o gli oneri applicabili indicati nella fattura o nella richiesta equivalente di pagamento.

5. Sono esclusi dal calcolo i periodi in cui la somma era inesigibile essendo la richiesta di pagamento oggetto di contestazione o contenzioso.

L'Università degli Studi di Urbino Carlo Bo ha provveduto all'elaborazione dell'indicatore di tempestività dei pagamenti anche in coerenza con i contenuti della circolare n.3 del Ministero dell'Economia e delle Finanze, Dipartimento della Ragioneria Generale dello Stato, del 14/01/2015.

In base ai criteri esposti il calcolo effettuato riporta un indicatore per il 2022 pari a - 4,24.

L'indicatore negativo evidenzia che i tempi medi di pagamento sono perfettamente in linea con quanto previsto dalla normativa.

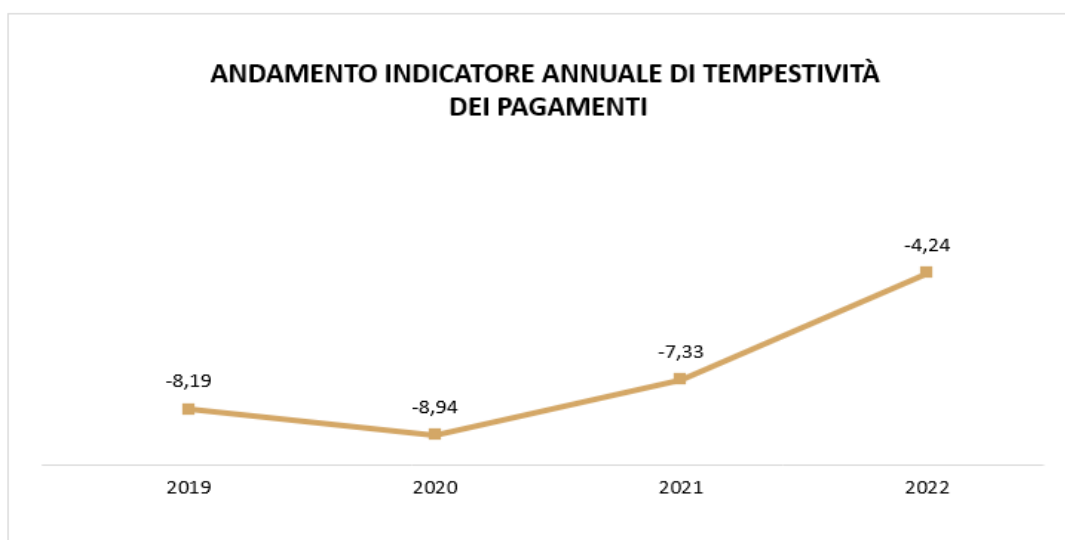
I dati elaborati sono estratti dal sistema contabile U-GOV contabilità e riguardano i pagamenti dell'anno 2022.

In dettaglio, documenti pagati n. 4.344 di cui:

| | | | |
|----------|------------------------|---------------|---|
| n. 4.116 | per un importo di euro | 13.767.034,94 | pagati entro la scadenza; |
| n. 207 | per un importo di euro | 1.242.675,05 | pagati entro 30 giorni dopo la scadenza; |
| n. 16 | per un importo di euro | 205.843,87 | pagati tra 31 e 60 giorni dopo la scadenza; |
| n. 3 | per un importo di euro | 18.131,44 | pagati tra 61 e 90 giorni dopo la scadenza; |
| n. 2 | per un importo di euro | 5.130,50 | pagati oltre 90 giorni dopo la scadenza. |

In ottemperanza al D.LGS 97/2016 art. 33 l'ammontare complessivo dei debiti è euro 134.772,49 ed il numero delle imprese creditrici è 27 (allegato n.4).

Il grafico di seguito evidenzia l'andamento dell'indicatore di tempestività dei pagamenti dell'Ateneo dal 2019.



RATEI E RISCONTI

Sono iscritte in tali voci quote di costi e proventi comuni a due o più esercizi al fine di ottemperare al principio della competenza economica.

Nella voce "Ratei e risconti attivi" sono iscritti rispettivamente i proventi di competenza dell'esercizio che avranno manifestazione finanziaria in esercizi successivi e i costi sostenuti entro la chiusura dell'esercizio, ma di competenza economica di esercizi successivi.

La valorizzazione dei ratei attivi assume particolare rilevanza per i progetti e le ricerche in corso, finanziate o co-finanziate da soggetti terzi.

Nella voce "Ratei e risconti passivi" sono iscritti rispettivamente i costi di competenza dell'esercizio che avranno manifestazione finanziaria in esercizi successivi e i proventi rilevati entro la chiusura dell'esercizio, ma di competenza di esercizi futuri.

La valorizzazione dei risconti passivi assume particolare rilevanza per i progetti e le ricerche in corso, finanziate o co-finanziate da soggetti terzi. Tale criterio comporta, quindi, la determinazione dei ricavi correlati ai costi sostenuti nell'esercizio; alla chiusura dell'esercizio contabile, se la differenza tra i ricavi ed i costi sostenuti è positiva, viene iscritto un risconto passivo, viceversa se i ricavi sono inferiori ai costi si registra un rateo attivo.

PATRIMONIO NETTO

Il Patrimonio netto dell'Ateneo si articola in:

- Fondo di dotazione, differenza tra attivo e passivo dello Stato Patrimoniale al 1° gennaio 2013 (avvio della contabilità economico- patrimoniale);
- Patrimonio vincolato, composto dal fondo per donazioni di beni non soggetti ad ammortamento, dal fondo vincolato per progetti di ricerca, dai fondi vincolati per decisione degli organi istituzionali;
- Patrimonio non vincolato, composto dai risultati gestionali realizzati in contabilità economica, che si compone dei risultati dell'esercizio corrente e degli esercizi precedenti.

FONDI PER RISCHI ED ONERI

I fondi per rischi ed oneri accolgono gli accantonamenti destinati a coprire oneri e rischi di esistenza certa o probabile, dei quali tuttavia, alla data di chiusura dell'esercizio, non sono esattamente determinabili l'ammontare o la data della sopravvenienza.

COSTI E RICAVI

I proventi e i costi si iscrivono a Conto Economico seguendo il principio di prudenza e di competenza economica (art.4 comma 2, D.M. MIUR/MEF N.19/2014).

Per l'attività istituzionale la registrazione contabile dei ricavi avviene a seguito di formale comunicazione dell'assegnazione di contributi e finanziamenti e a fronte di sottoscrizione di contratti, convenzioni o accordi. Per l'attività commerciale, invece, la registrazione contabile avviene a seguito di emissione della fattura.

IMPOSTE SUL REDDITO

Le imposte sul reddito e sul patrimonio sono determinate in base alle vigenti norme tributarie.

GARANZIE, IMPEGNI, BENI DI TERZI E RISCHI

Nei conti d'ordine vengono iscritti i beni di proprietà di terzi in uso all'Ateneo, inclusi anche quelli con diritti reali e perpetui, ed i beni di proprietà dell'Ateneo presso terzi. I valori indicati sono riferiti alle valutazioni incluse negli accordi, in mancanza, sono espressi a costi storici.

II - CONTRIBUTI

I contributi in conto capitale sono somme a fondo perduto erogate dallo Stato o da altri enti, pubblici o privati, per la realizzazione di opere e per l'acquisizione di beni durevoli con il fine di potenziare, incrementare o ristrutturare il patrimonio dell'Ateneo.

Queste voci sono iscritte a ricavo e al termine di ogni esercizio viene rilevata una quota di risconto passivo a copertura degli ammortamenti dei beni finanziati, di competenza degli esercizi successivi.

Il ricavo così viene correlato al costo pluriennale ripartito in modo da non incidere sul risultato di esercizio ed è rappresentato in modo trasparente.

ANALISI DELLE VOCI DELLO STATO PATRIMONIALE

ATTIVITA' IMMOBILIZZAZIONI (A)

| Cod. categoria modulo invent. | Cod. COGE contabilità | A) IMMOBILIZZAZIONI | Valore contabile al 31/12/21 (costo storico al netto fondo ammortamento) | Incrementi (nuovi acquisti) 2022 | Decrementi (scarichi dismissioni 2022) | Quota amm.to 2022 | Valore contabile al 31/12/22 (residuo da ammortizzare) |
|-------------------------------|-----------------------|--|--|----------------------------------|--|---------------------|--|
| | | I - IMMATERIALI | | | | | |
| P.01 | CG.01.10.01.01 | 1) Costi di impianto, di ampliamento e di sviluppo | 6.225,27 | 0,00 | 0,00 | 2.658,62 | 3.566,65 |
| P.02 | CG.01.10.01.02 | 2) Diritti di brevetto e diritti di utilizzazione delle opere di ingegno | 109.071,28 | 34.312,50 | 0,00 | 51.636,59 | 91.747,19 |
| P.03 | CG.01.10.01.03 | 3) Concessioni, licenze, marchi e diritti simili | 0,00 | 0,00 | 0,00 | 0,00 | 0,00 |
| | CG.01.10.01.04 | 4) Immobilizzazioni immateriali in corso e acconti | 0,00 | 0,00 | 0,00 | 0,00 | 0,00 |
| P.05 | CG.01.10.01.05 | 5) Altre immobilizzazioni immateriali | 759.228,46 | 1.281.624,16 | 0,00 | 91.726,79 | 1.949.125,83 |
| | | TOTALE IMMOBILIZZAZIONI IMMATERIALI | 874.525,01 | 1.315.936,66 | 0,00 | 146.022,00 | 2.044.439,67 |
| | | II - MATERIALI | | | | | |
| P.06 | | 1) Terreni e fabbricati | 19.317.579,59 | 234.991,36 | 0,00 | 1.020.541,69 | 18.532.029,26 |
| P.07 | CG.01.10.02.02 | 2) Impianti e attrezzature | 1.840.773,67 | 778.207,79 | 18.264,02 | 669.983,67 | 1.930.733,77 |
| P.08 | CG.01.10.02.03 | 3) Attrezzature scientifiche | 1.459.551,52 | 732.541,41 | 0,00 | 408.800,58 | 1.783.292,35 |
| P.09 | CG.01.10.02.04 | 4) Patrimonio librario, opere d'arte, d'antiquariato e museali | 24.358.661,21 | 1.191.767,13 | 124.092,19 | 0,00 | 25.426.336,15 |
| P.10 | CG.01.10.02.05 | 5) Mobili e arredi | 883.291,95 | 98.775,22 | 0,00 | 209.540,22 | 772.526,95 |
| | CG.01.10.02.06 | 6) Immobilizzazioni in corso e acconti | 4.418.974,61 | 10.838.061,31 | 1.608.115,95 | 0,00 | 13.648.919,97 |
| P.12 | CG.01.10.02.07 | 7) Altre immobilizzazioni materiali | 45.564,61 | 99,92 | 156,10 | 19.370,64 | 26.137,79 |
| | | TOTALE IMMOBILIZZAZIONI MATERIALI | 52.324.397,16 | 13.874.444,14 | 1.750.628,26 | 2.328.236,80 | 62.119.976,24 |
| | | III - FINANZIARIE | 185.017,84 | 22.329,14 | 0,00 | 0,00 | 207.346,98 |
| | | TOTALE IMMOBILIZZAZIONI (A) | 53.383.940,01 | 15.212.709,94 | 1.750.632,26 | 2.474.258,80 | 64.371.762,89 |

IMMOBILIZZAZIONI IMMATERIALI (I)

La tabella successiva riepiloga le variazioni delle immobilizzazioni immateriali ancora in corso di ammortamento ai valori netti degli ammortamenti, intervenute nel corso dell'esercizio 2022.

| IMMOBILIZZAZIONI IMMATERIALI (I) | Valore |
|----------------------------------|---------------------|
| Saldo al 31.12.2021 | 874.525,01 |
| Saldo al 31.12.2022 | 2.044.439,67 |
| Variazione | 1.169.914,66 |

Le immobilizzazioni immateriali, al netto degli ammortamenti, si sono incrementate rispetto al 2021 di euro 1.169.914,66.

Di seguito gli acquisti di immobilizzazioni immateriali acquisite nel corso dell'esercizio 2022.

- c) Spese di implementazione di sistemi, categoria: diritti di brevetto industriale e diritti di utilizzazione delle opere dell'ingegno.

Sono oneri di progetto (implementazione di sistemi-costi pluriennali descritte in sede di criteri di classificazione) sostenuti per completare l'acquisizione e l'attivazione di nuovi moduli software del fornitore Cineca, integrati con altri sistemi applicativi dello stesso consorzio (UGOV, ESSE3, CSA, TITULUS, PICA), con l'obiettivo di informatizzare e dematerializzare vari processi amministrativi, progetto che si è intensificato già da diversi anni. I moduli applicativi e le piattaforme implementate da Cineca per l'esercizio 2022 sono i seguenti:

- U-WEB InTime. Applicativo per la rendicontazione delle attività svolte da docenti e ricercatori e per l'attribuzione analitica alle varie attività di didattica e ricerca (U-WEB TimeSheet e U-WEB i miei impegni) integrato con TITULUS (per contabilità e conservazione). Durata dell'accordo 2 anni, costo euro 19.550,50. Le attività sono ancora in corso ed è prevista l'ultimazione, collaudo e avvio nel corso dell'esercizio 2023;
- Dematerializzazione dottorati di ricerca (esami finali e tesi di dottorato) - dematerializzazione docenti a contratto. Implementazione dei sistemi e predisposizioni degli applicativi e banche date esistenti (ESSE3/PICA/TITULUS/sistema IRIS Durata accordo 3 anni costo euro 14.762,00. Le attività sono ancora in corso ed è prevista l'ultimazione, collaudo e avvio nel corso dell'esercizio 2023;

- d) Altre immobilizzazioni immateriali categoria altre immobilizzazioni immateriali (software/licenze).

Progetto "Autismo e Video modeling" – riferimento Prof. Lucio Cottini Dipartimento di Studi Umanistici (DISTUM). Sviluppo applicativo per dispositivi smartphone e tablet - APP I-RAIN. Sistema operativo Android e iOS per la comunicazione aumentativa e alternativa per persone affette da sindrome dello spettro autistico, con supporto della Realtà Aumentata e del Video Modeling. Sviluppo gestionale cloud per il caricamento dei contenuti. Ulteriore servizio di integrazione con funzionalità avanzate della piattaforma cloud I-RAIN, per un costo totale pari a euro 32.656,47.

Il progetto "Autismo e Video modeling" prevede anche lo sviluppo di una piattaforma web di analisi e reportistica dati, da impiegare per la conduzione degli esperimenti e per la realizzazione della banca dati di filmati. Alla piattaforma si potrà accedere direttamente o scaricare materiale su dispositivi mobili, nell'ambito del video modeling, utilizzabili da insegnanti, genitori e altre figure, per soggetti con disturbo dello spettro autistico. per un costo totale pari a euro 12.633,10.

e) agli Interventi ed opere su beni di terzi:

Interventi ed opere su fabbricati di terzi (conto CG.01.10.01.05.02)

Il conto include spese per interventi sostenuti su immobili che non sono di proprietà dell'ateneo, ma che l'università ha in uso a seguito di contratti di affitto o comodato.

Nel corso del 2022 sono stati eseguiti i seguenti lavori:

- lavori di messa in sicurezza immobile e adeguamento per ottenimento certificazione prevenzione incendi. I lavori sono stati eseguiti direttamente dalla proprietà e rimborsati dall'Università con saldo di nota debito corredata di tutta la documentazione inerente. Le spese ammontano a euro 89.926,71.
- lavori di implementazione fibra ottica e infrastrutture dati eseguiti dalla ditta Imp.E – F.Ili Fantoni srl per un importo di euro 2.618,34 presso la sede di Fano. L'immobile viene utilizzato dall'Ateneo a seguito di contratto di comodato d'uso gratuito stipulato con l'Associazione Fanoateneo.

Per il calcolo dell'ammortamento si è tenuto conto della durata residua dei contratti di comodato.

Interventi ed opere su beni di terzi con diritti reali e perpetui (conto CG.01.10.01.05.03)

Nel corso dell'anno 2022 sono terminati i lavori di ristrutturazione del complesso ex carcere "San Girolamo".

I lavori si sono resi necessari per poter adibire a Biblioteca d'Ateneo i locali.

Il costo dei lavori eseguiti da varie ditte ammonta a euro 1.143.789,54.

L'università vanta sullo stesso un diritto reale e perpetuo a fronte di un atto di concessione del Ministero delle Finanze in concerto con il Ministero della Università e della Ricerca Scientifica e Tecnologica (Decr.6750/2000).

L'importo dei lavori è stato portato in ammortamento per la quota di competenza.

A fronte dell'investimento l'Università ha ricevuto dalla regione Marche un contributo di euro 460.849,84.

L'importo relativo al contributo non risulta però abbattuto per il periodo 2013/2021 per un importo pari a euro 193.158,91, corrispondente al 3% della quota ammortamento del costo dei lavori calcolato e rilevato fino al 2021.

Si è reso così necessario procedere con la contabilizzazione a sopravvenienze attive dell'importo non abbattuto nel periodo sopra indicato in quanto provento di competenza di precedenti esercizi, e a contabilizzare la quota di competenza del 2022 (euro 21.462,10) a ricavo di competenza dell'esercizio conseguente alla correlazione della quota annuale di ammortamento.

Nella tabella di seguito si illustrano i dettagli economici delle immobilizzazioni immateriali ancora in corso di ammortamento, i cui valori sono aggiornati al 31/12/2022.

| Riepilogo valori immobilizzazioni immateriali al 31/12/2022 in corso di ammortamento a VALORI NETTI | | | | | | | | | | | | | |
|---|-----------------|--------------|----------------|--|--|--------|--------|--------------------|---|----------------------------|----------------------|-------------|---|
| INVENT relativo | INVENT assoluto | cat. invent. | COGE UGOV CG. | DESCRIZ. COGE | DESCRIZIONE IMMOBILIZZAZIONE | Eserc. | % amm. | Data inizio amm.to | Val. residuo 31/12/21 (residuo da ammortizzare) | Incrementi 2022 (acquisti) | Decrementi anno 2022 | Amm.to 2022 | Val. residuo 31/12/22 (residuo da ammortizzare) |
| 1052-0 | 62800 | P.01.03 | 01.10.01.01.03 | Interventi ed opere su beni di terzi (fino al 2015) | SSIA: potenziamento rete Pal. ex Seminario, P.zza Rinascimento 6 (palazzo in locazione): fornitura e posa in opera per realizzazione cablatura, materiale, bretelle, cavi fibra ottica e mano d'opera (immobilizzaz. immateriale - ultimazione e attivazione impianto 04/01/2016 (su riclassificato categ.: altre immobilizzazioni immateriali)) | 2016 | 12,00% | 04/01/16 | 6.225,27 | 0,00 | 0,00 | 2.658,62 | 3.566,65 |
| | | P.01 | | tot. spese interventi ed opere su beni di terzi fino al 2015 (e tot categ COSTI DI IMPIANTO DI AMPLIAMENTO E DI SVILUPPO) | | | | | 6.225,27 | 0,00 | 0,00 | 2.658,62 | 3.566,65 |
| 1076-0 | 69255 | P.02.03 | 01.10.01.02.03 | Software di proprietà/licenze d'uso | Licenza a tempo indeterminato SOFTWARE applicativo Thermo Fisher COMPOUND DISCOVERER vers. 3.2 versione completa-una licenza cod. art. OPTON-31055. Software applicativo per analisi piccole molecole su scala omics, applicato alla strumentazione ORBITRAP vd. invent 66030/66037. Analizza i dati acquisiti in modalità Acquirix, dalla strumentazione in dotazione al laboratorio diffuso di metabolomica. | 2021 | 33,30% | 11/10/21 | 15.354,57 | 0,00 | 0,00 | 5.526,51 | 9.828,06 |
| 1080-0 | 69259 | P.02.03 | 01.10.01.02.03 | Software di proprietà/licenze d'uso | n. 6 LICENZE SCHRÖDINGER a tempo indeterminato DURATA 20/07/21-19/07/2024 3 anni (rif. invoice n. 40062 del 20/07/21 FA dg reg. 6 del 22/07/21) PROGETTO: AMM_CONTR_MIUR_PROGRAMMAZIONE_2019_2020 - | 2021 | 33,30% | 22/07/21 | 26.467,23 | 0,00 | 0,00 | 10.353,21 | 16.114,02 |
| 1081-0 | 69260 | P.02.03 | 01.10.01.02.03 | Software di proprietà/licenze d'uso | n. 4 LICENZE APP CHEMDRAW 20 PROFESSIONAL a tempo indeterminato: LICENZE NOMINATIVE IBRIDE DOWNLOAD (inclusi 4 pacchetti manutenzioni nominative e 1 anno di supporto tecnico presso il software editor - upgrade minori - aggiornamenti maggiori) impiego e utilità 3 anni. PROGETTO: AMM_CONTR_MIUR_PROGRAMMAZIONE_2019_2020 - | 2021 | 33,30% | 27/07/21 | 7.037,50 | 0,00 | 0,00 | 2.738,19 | 4.299,31 |
| | | P.02.03 | | tot. Software di proprietà/licenze d'uso catea.: DIRITTI DI BREVETTO INDUSTRIALE E DIRITTI DI UTILIZZAZIONE DELLE OPERE DELL'INGEGNO | | | | | 48.859,30 | 0,00 | 0,00 | 18.617,91 | 30.241,39 |
| 1063-0 | 64493 | P.02.04 | 01.10.01.02.04 | Spese di implementazione di sistemi | SSIA CINECA in conto contr. 18049501 per progetto U_Budget e modulo Cassa - implementazione di sistema verbale del 17/12/18 avvio di sistema dal 15/10/2018 - durata contratto 2 anni | 2018 | 50,00% | 15/10/18 | 0,00 | 0,00 | 0,00 | 0,00 | 0,00 |
| 1065-0 | 64495 | P.02.04 | 01.10.01.02.04 | Spese di implementazione di sistemi | SSIA/CINECA contr. 18061301 startup oneri di progetto U-BUY modulo AA Appalti e Affidamenti: 1ª quota 50% spese di implementazione di sistemi 1ª fase 2018 - modulo base validità 2 anni dal rilascio della versione nel 2019. Verbale di avvio sistema del 17/07/2019 - data di avvio 01/07/2019 | 2018 | 50,00% | 01/07/19 | 0,00 | 0,00 | 0,00 | 0,00 | 0,00 |
| 1065-1 | 65975 | P.02.04 | 01.10.01.02.04 | Spese di implementazione di sistemi | SSIA CINECA Contatto 18061301 startup oneri di progetto U-BUY modulo AA Appalti e Affidamenti: 2ª quota 50% servizio di implementazione 2ª fase esercizio 2019 - validità 2 anni. Verbale di avvio sistema del 17/07/2019 - data di avvio 01/07/2019. | 2019 | 50,00% | 01/07/19 | 0,00 | 0,00 | 0,00 | 0,00 | 0,00 |
| 1070-0 | 65976 | P.02.04 | 01.10.01.02.04 | Spese di implementazione di sistemi | SSIA Cineca: Contratto 18061301 startup oneri di progetto U-BUY modulo EOE Elenco operatori economici - spese di implementazione di sistema durata contratto 2 anni. 22/03/2022 nuovo rinvio a data da definirsi | 2019 | 50,00% | 18/03/22 | 10.651,82 | 0,00 | 0,00 | 4.216,95 | 6.434,87 |
| 1066-0 | 65501 | P.02.04 | 01.10.01.02.04 | Spese di implementazione di sistemi | SSIA CINECA contr. 18166001 PROGETTO TITULUS e CONSERVA: modulo CONSERVA - 1ª quota 50% attivazione servizi di Conservazione e Accordi di Versamento Fatture attive e passive - spese implementazione di sistemi. VERBALE DI AVVIO modulo del 17/12/18 vd. mail P. Domenici del 21/12/18 data di avvio 25/03/2019. | 2019 | 33,30% | 25/03/19 | 514,81 | 0,00 | 0,00 | 514,81 | 0,00 |
| 1066-2 | 65968 | P.02.04 | 01.10.01.02.04 | Spese di implementazione di sistemi | SSIA Cineca contratto 18166001 progetto TITULUS e CONSERVA s/riqua 4 c/ord.18/19: 2ª e ultima quota 50% Implementazione modulo Conserva e accordi di versamento fatture attive e passive (verbale di laurea, registri IVA, libri contabili, ordinativi informatizzati. Data avvio 25/03/2019 | 2019 | 33,30% | 25/03/19 | 514,81 | 0,00 | 0,00 | 514,81 | 0,00 |
| 1066-1 | 65967 | P.02.04 | 01.10.01.02.04 | Spese di implementazione di sistemi | SSIA CINECA contr. 18166001: moduli TITULUS - Servizi di implementazione ambito documentale e dematerializzazione - avvio e migrazione dati. VERBALE DI AVVIO modulo del 17/12/18 vd. mail P. Domenici del 21/12/18 data di avvio 25/03/2019. | 2019 | 33,30% | 25/03/19 | 1.755,04 | 0,00 | 0,00 | 1.755,04 | 0,00 |
| 1068-0 | 65969 | P.02.04 | 01.10.01.02.04 | Spese di implementazione di sistemi | SSIA Cineca Contratto 19039201: progetto di attivazione di PICA piattaforma integrata concorsi di Ateneo - servizi professionali startup quote implementazione di sistema (piattaforma di base 2.175,00 +integrazione con Titulus 2.900,00+Modulo ricercatori/docenti 2.900,00 (in c/r. 1 ord. 27/19) | 2019 | 33,30% | 07/08/19 | 1.944,81 | 0,00 | 0,00 | 1.944,81 | 0,00 |

Segue

Continua

| Riepilogo valori immobilizzazioni immateriali al 31/12/2022 in corso di ammortamento a VALORI NETTI | | | | | | | | | | | | | |
|---|-----------------|--------------|----------------|-------------------------------------|---|--------|--------|--------------------|---|----------------------------|----------------------|-------------|---|
| INVENT relativo | INVENT assoluto | cat. invent. | COGE UGOV CG. | DESCRIZ. COGE | DESCRIZIONE IMMOBILIZZAZIONE | Eserc. | % amm. | Data inizio amm.to | Val. residuo 31/12/21 (residuo da ammortizzare) | Incrementi 2022 (acquisti) | Decrementi anno 2022 | Amm.to 2022 | Val. residuo 31/12/22 (residuo da ammortizzare) |
| 1063-0 | 64493 | P.02.04 | 01.10.01.02.04 | Spese di implementazione di sistemi | SSIA CINECA in conto contr. 18049501 per progetto U_Budget e modulo Cassa - implementazione di sistema verbale del 17/12/18 avvio di sistema dal 15/10/2018 - durata contratto 2 anni | 2018 | 50,00% | 15/10/18 | 0,00 | 0,00 | 0,00 | 0,00 | 0,00 |
| 1065-0 | 64495 | P.02.04 | 01.10.01.02.04 | Spese di implementazione di sistemi | SSIA/CINECA contr. 18061301 startup oneri di progetto U-BUY modulo AA Appalti e Affidamenti: 1ª quota 50% spese di implementazione di sistemi 1ª fase 2018 - modulo base validità 2 anni dal rilascio della versione nel 2019. Verbale di avvio sistema del 17/07/2019 - data di avvio 01/07/2019 | 2018 | 50,00% | 01/07/19 | 0,00 | 0,00 | 0,00 | 0,00 | 0,00 |
| 1065-1 | 65975 | P.02.04 | 01.10.01.02.04 | | SSIA CINECA Contatto 18061301 startup oneri di progetto U-BUY modulo AA Appalti e Affidamenti: 2ª quota 50% servizio di implementazione 2ª fase esercizio 2019 - validità 2 anni. Verbale di avvio sistema del 17/07/2019 - data di avvio 01/07/2019. | 2019 | 50,00% | 01/07/19 | 0,00 | 0,00 | 0,00 | 0,00 | 0,00 |
| 1070-0 | 65976 | P.02.04 | 01.10.01.02.04 | | SSIA Cineca: Contratto 18061301 startup oneri di progetto U-BUY modulo EOE Elenco operatori economici - spese di implementazione di sistema durata contratto 2 anni. 22/03/2022 nuovo rinvio a data da definirsi | 2019 | 50,00% | 18/03/22 | 10.651,82 | 0,00 | 0,00 | 4.216,95 | 6.434,87 |
| 1066-0 | 65501 | P.02.04 | 01.10.01.02.04 | Spese di implementazione di sistemi | SSIA CINECA contr. 18166001 PROGETTO TITULUS e CONSERVA: modulo CONSERVA - 1ª quota 50% attivazione servizi di Conservazione e Accordi di Versamento Fatture attive e passive - spese implementazione di sistemi. VERBALE DI AVVIO modulo del 17/12/18 vd. mail P. Dominici del 21/12/18 data di avvio 25/03/2019. | 2019 | 33,30% | 25/03/19 | 514,81 | 0,00 | 0,00 | 514,81 | 0,00 |
| 1066-2 | 65968 | P.02.04 | 01.10.01.02.04 | | SSIA Cineca contratto 18166001 progetto TITULUS e CONSERVA s/riga 4 c/ord.18/19: 2ª e ultima quota 50% implementazione modulo Conserva e accordi di versamento fatture attive e passive (verbale di laurea, registri IVA, libri contabili, ordinativi informatizzati. Data avvio 25/03/2019 | 2019 | 33,30% | 25/03/19 | 514,81 | 0,00 | 0,00 | 514,81 | 0,00 |
| 1066-1 | 65967 | P.02.04 | 01.10.01.02.04 | | SSIA CINECA contr. 18166001: moduli TITULUS - Servizi di implementazione ambito documentale e dematerializzazione - avvio e migrazione dati. VERBALE DI AVVIO modulo del 17/12/18 vd. mail P. Dominici del 21/12/18 data di avvio 25/03/2019. | 2019 | 33,30% | 25/03/19 | 1.755,04 | 0,00 | 0,00 | 1.755,04 | 0,00 |
| 1068-0 | 65969 | P.02.04 | 01.10.01.02.04 | | SSIA Cineca Contratto 19039201: progetto di attivazione di PICA piattaforma integrata concorsi di Ateneo - servizi professionali startup quote implementazione di sistema (piattaforma di base 2.175,00+integrazione con Titulus 2.900,00+Modulo ricercatori/docenti 2.900,00 (in c/r. 1 ord. 27/19) | 2019 | 33,30% | 07/08/19 | 1.944,81 | 0,00 | 0,00 | 1.944,81 | 0,00 |
| 1068-1 | 65971 | P.02.04 | 01.10.01.02.04 | Spese di implementazione di sistemi | SSIA Cineca Contratto 19039201: saldo R.1 Ord. 27/19 progetto di attivazione di PICA piattaforma integrata concorsi di Ateneo: servizi per completamento implementazione di sistema (formazione 1.450,00 + attivazione tipologia bandi PTA 2.175,00 + attivazione modulo assegnisti e borsisti 2.175,00 | 2019 | 33,30% | 31/12/19 | 2.356,92 | 0,00 | 0,00 | 2.356,92 | 0,00 |
| 1071-0 | 67515 | P.02.04 | 01.10.01.02.04 | | SSIA/CINECA contr. 20046901 PICA: attivazione modulo Ammissione Dottorati - quota spese implementazione di sistema - s/riga 1 c/ord. 18/20 - data attivazione 07/05/20 - durata contratto 3 anni | 2020 | 33,30% | 07/05/20 | 1.988,13 | 0,00 | 0,00 | 1.472,69 | 515,44 |
| 1079-0 | 69258 | P.02.04 | 01.10.01.02.04 | | SSIA/CINECA contr. 20046901 PICA: Attivazione modulo Insegnamenti - quota spese implementazione di sistema durata accordo. Rif. da completare verbale di avvio 2022 | 2021 | 33,30% | 18/03/22 | 8.845,00 | 0,00 | 0,00 | 3.501,65 | 5.343,35 |
| 1069-0 | 65972 | P.02.04 | 01.10.01.02.04 | Spese di implementazione di sistemi | SSIA CINECA Contr. 19039601: ultimazione servizi di attivazione e pubblicazione modulo APP Mobile Studenti su sistemi ANDROID e IOS. Moduli applicativi vari tra cui: visualizz. orari esami e lezioni, prenotazione esami, gestione dei messaggi personali, situazione tasse. Spese di implementazione di sistema c/ord.28/19 saldo R.2 - rif. verbale di avvio del 28/10/2019-data di avvio 18/10/19. | 2019 | 33,30% | 18/10/19 | 3.774,62 | 0,00 | 0,00 | 3.774,62 | 0,00 |
| 1072-0 | 67516 | P.02.04 | 01.10.01.02.04 | | SSIA/Cineca contr.20044801 moduli Reporting Studenti (ODS Studenti) e Analisi Studenti (Data Mart Studenti) servizi a corpo: implementazione-predisposiz.ambienti e configuraz.piattaforma Pentaho, formaz.base e strumenti di reportistica, DWH Admin, Go live (messa in produzione) e attivazione. Durata contratto 3 anni. Verbale di avvio del 22/12/20 data avvio sistema 01/01/21-durata contratto 3 anni | 2020 | 33,30% | 01/01/21 | 18.716,02 | 0,00 | 0,00 | 9.343,98 | 9.372,04 |
| 1077-0 | 69256 | P.02.04 | 01.10.01.02.04 | Spese di implementazione di sistemi | CINECA Contratto 21061801 U-SIGN modulo Servizio di firma digitale remota: Durata contratto 05/10/2021-31/12/2022. Fine implementazione e inizio impiego modulo 18/03/2022. | 2021 | 50,00% | 18/03/22 | 9.150,00 | 0,00 | 0,00 | 3.622,40 | 5.527,60 |

Segue

Continua

| Riepilogo valori immobilizzazioni immateriali al 31/12/2022 in corso di ammortamento a VALORI NETTI | | | | | | | | | | | | | |
|---|-----------------|-----------------|----------------|---|--|--------|--------|--------------------|---|----------------------------|----------------------|------------------|---|
| INVENT relativo | INVENT assoluto | catteg. invent. | COGE UGOV CG. | DESCRIZ. COGE | DESCRIZIONE IMMOBILIZZAZIONE | Eserc. | %amm. | Data inizio amm.to | Val. residuo 31/12/21 (residuo da ammortizzare) | Incrementi 2022 (acquisti) | Decrementi anno 2022 | Amm.to 2022 | Val. residuo 31/12/22 (residuo da ammortizzare) |
| 1086-0 | 70038 | P.02.04 | 01.10.01.02.04 | Spese di implementazione di sistemi | Contratto 21037401 avvio del modulo U-WEB InTime integrato con TITULUS: implementazione modulo U-WEB Timesheet (per contabilità) saldo R. 1 c/ord. 29/2021. Durata contratto 2 anni dalla fine implementazione dei moduli dell'intero contratto - 2023. | 2022 | 50,00% | 2023 | 0,00 | 9.150,00 | 0,00 | 0,00 | 9.150,00 |
| 1086-1 | 70040 | P.02.04 | 01.10.01.02.04 | | c/contratto 21037401 - Avvio di U-WEB I miei impegni. Fatt. parziale c/riga 2 ord. 29/2021 per servizi di implementazione ancora in corso. Durata contratto 2 anni dalla fine implementazione dei moduli dell'intero contratto - 2023 | 2022 | 50,00% | 2023 | 0,00 | 4.422,50 | 0,00 | 0,00 | 4.422,50 |
| 1086-2 | 70041 | P.02.04 | 01.10.01.02.04 | | Cineca c/contratto 21037401: ultimazione modulo Integrazione con Titulus se in modalità "In Fascicolo standard" saldo R. 3 c/ord. 29/2021. Durata contratto 2 anni dalla fine implementazione dei moduli dell'intero contratto - 2023. | 2022 | 50,00% | 2023 | 0,00 | 3.538,00 | 0,00 | 0,00 | 3.538,00 |
| 1086-3 | 70042 | P.02.04 | 01.10.01.02.04 | | Cineca c/contratto 21037401: Accordo di versamento del registro docente (UWEB I Miei Impegni) - saldo R. 5 c/ord. 29/2021. Durata contratto 2 anni dalla fine implementazione dei moduli dell'intero contratto - 2023 | 2022 | 50,00% | 2023 | 0,00 | 1.220,00 | 0,00 | 0,00 | 1.220,00 |
| 1086-4 | 70043 | P.02.04 | 01.10.01.02.04 | | Cineca s/contratto 21037401: Accordo di versamento del diario docente (UWEB I Miei Impegni) - saldo R. 6 s/ord. 29/2021. Durata contratto 2 anni dalla fine implementazione dei moduli dell'intero contratto - 2023 | 2022 | 50,00% | 2023 | 0,00 | 1.220,00 | 0,00 | 0,00 | 1.220,00 |
| 1088-0 | 70045 | P.02.04 | 01.10.01.02.04 | Spese di implementazione di sistemi | CINECA c/contr. 21029101 Dematerializzazione esami finali e tesi di Dottorato di ricerca: c/riga 1 ord. 31/2021 - predisposizione del sistema ESSE3 - spese di implementazione di sistemi. Durata accordo 3 anni. 2° fatt. 2022 (1° fatt. serv. assistenza a consumo). Da ultimare nel corso del 2023 | 2022 | 33,30% | 2023 | 0,00 | 2.086,20 | 0,00 | 0,00 | 2.086,20 |
| 1088-1 | 70046 | P.02.04 | 01.10.01.02.04 | | CINECA c/contr. 21029101 Dematerializzazione esami finali e tesi Dottorato di ric: c/riga 2 ord. 31/2021 configurazione del sistema su modulo PICA. Spese di implementazione di sistema. Durata accordo 3 anni. 2° fatt. 2022 (1° fatt. serv. assistenza a consumo). | 2022 | 33,30% | 2023 | 0,00 | 1.683,60 | 0,00 | 0,00 | 1.683,60 |
| 1088-2 | 70047 | P.02.04 | 01.10.01.02.04 | | CINECA contr. 21029101: dematerializzazione esami finali e tesi Dottorato di ricerca: s/riga 3 ord. 31/2021 - 3° fatt. predisposizione/configurazione del sistema TITULUS. Spese di implementazione di sistemi. Durata accordo 3 anni | 2022 | 33,30% | 2023 | 0,00 | 610,00 | 0,00 | 0,00 | 610,00 |
| 1088-3 | 70048 | P.02.04 | 01.10.01.02.04 | | CINECA contr. 21029101: dematerializzazione esami finali e tesi Dottorato di ricerca: s/riga 4 ord. 31/2021 - 3° fatt. predisposizione/configurazione del sistema IRIS. Spese di implementazione di sistemi. Durata accordo 3 anni. | 2022 | 33,30% | 2023 | 0,00 | 2.440,00 | 0,00 | 0,00 | 2.440,00 |
| 1088-4 | 70049 | P.02.04 | 01.10.01.02.04 | | CINECA contr. 21029101 dematerializzazione esami finali e tesi Dottorato di ricerca: s/riga 5 ord. 31/2021 - 3° fatt. predisposizione dell'Accordo di versamento. Durata accordo 3 anni | 2022 | 33,30% | 2023 | 0,00 | 1.220,00 | 0,00 | 0,00 | 1.220,00 |
| 1088-5 | 70050 | P.02.04 | 01.10.01.02.04 | CINECA contr. 21029101 dematerializzazione esami finali e tesi Dottorato di ricerca: s/riga 2 ord. 31/2021 - 3° fatt. configurazione del sistema su modulo PICA. Durata accordo 3 anni. | 2022 | 33,30% | 2023 | 0,00 | 5.148,40 | 0,00 | 0,00 | 5.148,40 | |
| 1088-6 | 70051 | P.02.04 | 01.10.01.02.04 | CINECA contr. 21029101 dematerializzazione esami finali e tesi Dottorato di ricerca: s/riga 1 ord. 31/2021 - 3° fatt. - configurazione del sistema su modulo ESSE3. Durata accordo 3 anni | 2022 | 33,30% | 2023 | 0,00 | 1.573,80 | 0,00 | 0,00 | 1.573,80 | |
| | | P.02.04 | | | tot. spese di implementazione di sistemi (catteg. DIRITTI DI BREVETTO INDUSTRIALE E DIRITTI DI UTILIZZAZIONE DELLE OPERE DELL'INGEGNO) | | | | 60.211,98 | 34.312,50 | 0,00 | 33.018,68 | 61.505,80 |
| | | P.02 | | | tot. di categ.: DIRITTI DI BREVETTO INDUSTRIALE E DIRITTI DI UTILIZZAZIONE DELLE OPERE DELL'INGEGNO | | | | 109.071,28 | 34.312,50 | 0,00 | 51.636,59 | 91.747,19 |
| 1078-0 | 69257 | P.05.01 | 01.10.01.05.01 | Altre immobilizzazioni immateriali | APP "Attivabile I SPEED-VM" ambiente Android, per attività di video modeling: sistema di autoapprendimento e osservazione del soggetto autistico. Il dispositivo attiva filmati, sequenze, immagini e altre risorse multimediali, indicanti una serie di azioni, anche in modalità programmata e secondo i menu specifici per contesto. Impiego e utilità 3 anni. Prof. Cottini | 2021 | 33,30% | 16/09/21 | 4.403,62 | 0,00 | 0,00 | 1.625,04 | 2.778,58 |
| 1082-0 | 70025 | P.05.01 | 01.10.01.05.01 | Altre immobilizzazioni immateriali | Sviluppo APPLICATIVO per dispositivi smartphone e tablet - APP I-RAIN. Sistema operativo Android e iOS per la comunicazione aumentativa e alternativa per persone affette da sindrome dello spettro autistico con supporto della Realtà Aumentata e del Video Modeling (attività 1 capit. tecnico). Sviluppo gestionale cloud per il caricamento dei contenuti (attività 2 capit. tecnico) Utilità 3 anni. | 2022 | 33,30% | 09/02/22 | 0,00 | 12.200,00 | 0,00 | 3.628,51 | 8.571,49 |

Segue

Continua

| Riepilogo valori immobilizzazioni immateriali al 31/12/2022 in corso di ammortamento a VALORI NETTI | | | | | | | | | | | | | |
|---|--------------------|--------------------|-------------------|--|---|--------|--------|--------------------------|--|-------------------------------|-------------------------|-------------------|--|
| INVENT relativo | INVENT assoluto | cat. g. invent. | COGE UGOV CG. | DESCRIZ. COGE | DESCRIZIONE IMMOBILIZZAZIONE | Eserc. | % amm. | Data inizio amm.to | Val. residuo 31/12/21 (residuo da ammortizzare) | Incrementi 2022 (acquisti) | Decrementi anno 2022 | Amm.to 2022 | Val. residuo 31/12/22 (residuo da ammortizzare) |
| 1082-1 | 70036 | P.05.01 | 01.10.01.05.01 | Altre immobilizzazioni immateriali | Servizio di integrazione con funzionalità avanzate della piattaforma cloud I-RAIN: attivazione e gestione dei profili utenti e di esperienze multimediali mediante il supporto di una piattaforma gestionale cloud. Pacchetto assistenza dettagliata | 2022 | 33,30% | 15/12/22 | 0,00 | 20.456,47 | 0,00 | 317,27 | 20.139,20 |
| 1083-0 | 70026 | P.05.01 | 01.10.01.05.01 | Altre immobilizzazioni immateriali | Sviluppo di una piattaforma web di analisi e reportistica dati, da impiegare per la conduzione degli esperimenti e per la realizzazione della banca dati di filmati. Alla piattaforma si potrà accedere direttamente o scaricare materiale su dispositivi mobili, nell'ambito del video modeling, utilizzabili da insegnanti, genitori e altre figure, per sogg. con disturbo dello spettro autistico. (3 anni) DISTUM_COTTINI LUCIO_PROGETTO FONDAZIONE ITALIANA AUTISMO_CTC. | 2022 | 33,30% | 10/03/22 | 0,00 | 12.633,10 | 0,00 | 3.423,09 | 9.210,01 |
| | | P.05.01 | | tot. altre immobilizzazioni immateriali (cat. g. ALTRE IMMOBILIZZAZIONI IMMATERIALI) | | | | | 4.403,62 | 45.289,57 | 0,00 | 8.993,91 | 40.699,28 |
| 1058-0 | | | | | Fornitura e posa in opera della cablatura di rete Palazzo Ex Seminario Via S.Chiara | 2018 | 25,00% | 24/12/18 | 3.852,07 | 0,00 | 0,00 | 3.852,07 | 0,00 |
| 1059-0 | | | | | Fornitura e posa in opera della cablatura di rete Palazzo Petrangolini | 2018 | 25,00% | 24/12/18 | 1.688,31 | 0,00 | 0,00 | 1.688,31 | 0,00 |
| 1060-0 | | P.05.02 | CG.01.10.01.05.02 | Interventi ed opere su beni di terzi | CARICO LAVORI NECESSARI AL TRASFERIMENTO SCUOLA RESTAUROPAL LEGATO ALBANI COLLEGIO RAFFAELLO comodato gratuito) | 2018 | 20,00% | 22/01/18 | 11.589,48 | 0,00 | 0,00 | 10.958,97 | 630,51 |
| 1067-0 | | | | | Fornitura e posa in opera condizionatore ARGO mod. ULISSE DCI Eco pz kw 3,7 classe energetica A Lab. Pal. ex Seminario (cessione in rottamazione climatizzatore usato Riello Himalaya) | 2019 | 33,30% | 25/07/19 | 472,54 | 0,00 | 0,00 | 472,54 | 0,00 |
| 1075-0 | 69154 | | | | SALDO NOTA DEB.N.1/2021 INTERVENTI NUOVI LABORATORI P.ZA RINASCIMENTO | 2021 | 20,00% | 06/09/21 | 13.066,76 | 0,00 | 0,00 | 2.792,37 | 10.274,39 |
| 1087-0 | 70044 | | | | FORNITURA E POSA IN OPERA FIBRA OTTICA SEDE DI FANO (IMP.E F.LLI FANTONI SRL FATT.136/2022 | 2022 | 6,25% | 22/06/22 | 0,00 | 2.618,34 | 0,00 | 86,53 | 2.531,81 |
| 1084-0 | 70035 | | | | CARICO LAVORI INTERVENTI PRESSO PALESTRA VIA NELLI NOTA DEB.N.1/23 | 2022 | 10,00% | 27/04/22 | 0,00 | 89.926,71 | 0,00 | 6.134,73 | 83.791,98 |
| | | P.05.02 | | tot. spese interventi ed opere su beni di terzi (cat. g. ALTRE IMMOBILIZZAZIONI IMMATERIALI) | | | | | 30.669,16 | 92.545,05 | 0,00 | 25.985,52 | 97.228,69 |
| 1073-0 | 68169 | P.05.03 | CG.01.10.01.05.03 | Interventi ed opere su beni di terzi con diritti reali e perpetui | CARICO LAVORI CONSOLIDAMENTO SOLAI LOCALI ARCHIVIO SEMINTERRATO EX CARCERE (CAMPOLUCCI B & M IMPR.COSTRUZ.) | 2020 | 3,00% | 04/01/20 | 32.368,66 | 0,00 | 0,00 | 1.032,77 | 31.335,89 |
| 1074-0 | 68170 | P.05.03 | CG.01.10.01.05.03 | | CARICO LAVORI IMPIANTO ANTINCENDIO EX CARCERE SAN GIROLAMO (EDIL FAB- IM.PE- CARP EDILE-EDILIZIA SP) | 2020 | 3,00% | 29/12/20 | 691.787,02 | 0,00 | 0,00 | 21.400,90 | 670.386,12 |
| 1085-0 | 70037 | P.05.03 | CG.01.10.01.05.03 | | CARICO LAVORI RISTRUTTURAZIONE RISTRUTTURAZIONE EX CARCERE S.GIROLAMO | 2022 | 3,00% | 01/01/22 | 0,00 | 1.143.789,54 | 0,00 | 34.313,69 | 1.109.475,85 |
| | | P.05.03 | | tot. interventi ed opere su beni di terzi con diritti reali e perpetui (cat. g. ALTRE IMMOBILIZZAZIONI IMMATERIALI) | | | | | 724.155,68 | 1.143.789,54 | 0,00 | 56.747,36 | 1.811.197,86 |
| | | P.05 | | tot. cat. g. ALTRE IMMOBILIZZAZIONI IMMATERIALI | | | | | 759.228,46 | 1.281.624,16 | 0,00 | 91.726,79 | 1.949.125,83 |
| TOT. GENERALE IMMOBILIZZAZIONI IMMATERIALI 31/12/2022 | | | | | | | | | 874.525,01 | 1.315.936,66 | 0,00 | 146.022,00 | 2.044.439,67 |

| VARIAZIONI IMMOBILIZZAZIONI IMMATERIALI ESERCIZIO 2022 | Valori netti |
|--|---------------------|
| Saldo al 31/12/21 (voci in corso di amm.to) | 874.525,01 |
| Saldo al 31/12/22 (voci in corso di amm.to) | 2.044.439,67 |
| Variazione esercizio nette 2022 | 1.169.914,66 |

IMMOBILIZZAZIONI MATERIALI (II)

Si illustrano di seguito i dettagli delle immobilizzazioni materiali in carico al patrimonio dell'Ateneo.

| IMMOBILIZZAZIONI MATERIALI (II) | Valore |
|---------------------------------|---------------------|
| Saldo al 31.12.2021 | 52.324.397,16 |
| Saldo al 31.12.2022 | 62.119.976,24 |
| Variazione | 9.795.579,08 |

Terreni e Fabbricati (1)

Nel corso del 2022 si è proceduto con l'ammortamento degli immobili di proprietà dell'Ateneo in base alla normativa vigente. Alcune voci riportano variazioni rispetto all'anno precedente dovute a lavori effettuati.

Il dettaglio analitico dei Terreni e Fabbricati si riporta nell'allegato n.5A.

Terreni e fabbricati (1)

| Descrizione | | Valore Caricato comprensivo di aumenti di lavoro | Diminuzioni di Valore | Valore Ammortizzato | Valore da Ammortizzare |
|--|----------------------|---|--------------------------|------------------------|---------------------------|
| Altri fabbricati sogg. a vincolo (D.lgs 42/2004) | CG.01.10.02.01.02.11 | 280.613,10 | 32.839,17 | 219.415,34 | 28.358,59 |
| Altri terreni (scorporo) | CG.01.10.02.01.01.07 | 5.611.600,70 | 0,00 | 0,00 | 0,00 |
| Altri terreni ed interventi edilizi capitalizzabili | CG.01.10.02.01.01.05 | 890.268,10 | 0,00 | 0,00 | 0,00 |
| Aree edificabili ed interventi edilizi capitalizzabili | CG.01.10.02.01.01.03 | 16.659,38 | 0,00 | 0,00 | 0,00 |
| Fabbricati adibiti a collegio non vincolati | CG.01.10.02.01.03.09 | 6.375.585,73 | 933.307,49 | 4.120.094,55 | 1.322.183,69 |
| Fabbricati destinati all'industria (fotovoltaico) | CG.01.10.02.01.03.13 | 2.387.150,57 | 0,00 | 763.417,55 | 1.623.733,02 |
| Fabbricati rurali non vincolati | CG.01.10.02.01.03.03 | 603.479,92 | 0,00 | 484.133,68 | 119.346,24 |
| Fabbricati rurali sogg. a vincolo (D.lgs 42/2004) | CG.01.10.02.01.02.03 | 110.957,70 | 0,00 | 89.875,73 | 21.081,97 |
| Fabbricati strumentali all'attività accademica non vincolati | CG.01.10.02.01.03.01 | 8.078.696,45 | 1.111.265,44 | 4.563.138,40 | 2.404.292,61 |
| Fabbricati strumentali all'attività accademica sogg. a vincolo (D.lgs 42/2004) | CG.01.10.02.01.02.01 | 21.185.605,08 | 3.437.242,52 | 12.595.460,72 | 5.152.901,84 |
| Impianti sportivi non vincolati | CG.01.10.02.01.03.07 | 861.056,91 | 96.946,08 | 438.747,63 | 325.363,20 |
| Terreni agricoli ed interventi edilizi capitalizzabili | CG.01.10.02.01.01.01 | 972.796,68 | 0,00 | 0,00 | 0,00 |

Fabbricati Strumentali all'attività accademica soggetti a vincolo (D.lgs 42/2004) (conto CG.01.10.02.01.02.01)

Vengono rilevate parte delle spese relative ai lavori di riqualificazione di diverse strutture dell'Ateneo.

- Lavori per fornitura e installazione di dispositivi per controllo accessi (accesso consentito mediante utilizzo badge) e installazione relative termocamere di controllo, al fine di consentire anche un conteggio delle persone in entrata e in uscita alle strutture di Ateneo, in un'ottica di sicurezza. Gli impianti sono stati forniti dalla ditta Startech Impianti srl.

L'importo relativo ai costi imputati alla voce di bilancio in esame è stato così suddiviso:

euro 19.056,40 Palazzo Bonaventura

euro 14.859,60 Palazzo Battiferri

euro 12.346,40 Palazzo Benedetti

- In varie strutture dell'Ateneo sono stati effettuati lavori di implementazione fibra ottica e infrastrutture dati. I lavori sono stati eseguiti dalla ditta Imp.E – F.lli Fantoni srl. I lavori sono stati effettuati nelle sedi di Palazzo Battiferri, Palazzo Volponi, e Palazzo Matteotti (sede di Giurisprudenza). L'importo di euro 22.635,66 è ripartito tra le tre strutture in parti uguali.
- Fornitura e posa in opera di porte automatizzate effettuata dalla ditta Ponzi srl per un totale di euro 18.897,80 così ripartito:
 - euro 11.150,80 Palazzo Benedetti
 - euro 7.747,00 Palazzo Veterani

Tutti gli importi sono stati portati in ammortamento per le quote di competenza di ogni immobile

Fabbricati strumentali all'attività accademica non vincolati (conto CG.01.10.02.01.03.01)

Vengono rilevati in questa categoria i:

- Lavori di straordinaria manutenzione presso il fabbricato condominiale denominato "Condominio Luna Rossa" ex Rio per un importo di euro 25.128,04 (spese tecniche Ing. Cossi euro 11.373,83 e ditta SAIE snc di Annibali Roberto, Iacomucci P. Bartolomei M. Passucci E & C. euro 13.754,21)
- Lavori per fornitura e installazione di dispositivo per controllo accessi (accesso consentito mediante utilizzo badge) e installazione relative termocamere di controllo, al fine di consentire anche un conteggio delle persone in entrata e in uscita nella sede di Via dei Maggetti. L'impianto è stato fornito dalla ditta Startech Impianti srl per un importo di euro 2.122,80.
- Installazione di impianto di sanificazione all'interno dei palloni pressostatici installati presso la sede denominata "Petriccio". Impianti forniti dalla ditta A.F. Frigo Clima srl per un importo di euro 45.750,00

Tutti gli importi sono stati portati in ammortamento per le quote di competenza

Fabbricati adibiti a collegi non vincolati (conto CG.01.10.02.01.03.09)

Lavori di fornitura e posa in opera di infissi nelle varie strutture del complesso "collegi universitari".

Gli infissi sono stati forniti dalla ditta Facciardini Infissi srl per un importo totale di euro 74.194,67 così ripartito:

- euro 52.601,43 Collegio Colle
- euro 9.901,96 Collegio Serpentine
- euro 11.691,17 Collegio Aquilone

Gli importi sono stati portati in ammortamento per le quote di competenza.

Di seguito viene esposto il dettaglio delle immobilizzazioni materiali valori al 31/12/2022.

Impianti e Attrezzature (2)

| Cod. categoria modulo invnet. | Cod. COGE contabilità | A) IMMOBILIZZAZIONI | Valore contabile al 31/12/21 (costo storico al netto fondo ammortamento) | Incrementi (nuovi acquisti) 2022 | Decrementi (scarichi dismissioni) 2022 | Quota amm.to 2022 | Valore al 31/12/22 (residuo da ammortizzar) |
|-------------------------------|-----------------------|--|--|----------------------------------|--|-------------------|---|
| P.07 | CG.01.10.02.02 | 2) Impianti e attrezzature | 1.840.773,67 | 778.207,79 | 18.264,02 | 669.983,67 | 1.930.733,77 |
| P.07.01 | CG.01.10.02.02.01 | Impianti di allarme | 23.444,10 | 18.976,66 | 0,00 | 13.234,91 | 29.185,85 |
| P.07.02 | CG.01.10.02.02.02 | Impianti speciali di comunicazione | 0,00 | 0,00 | 0,00 | 0,00 | 0,00 |
| P.07.03 | CG.01.10.02.02.03 | Impianti, macchinari e attrezzature, di tipo tecnico | 337.037,61 | 66.484,32 | 0,00 | 105.052,66 | 298.469,27 |
| P.07.04 | CG.01.10.02.02.04 | Attrezzature e sistemi informatici | 1.480.291,96 | 692.746,81 | 18.264,02 | 551.696,10 | 1.603.078,65 |

Nella categoria impianti e attrezzature, sono compresi in linea generale, gli impianti e le attrezzature generiche non legati alla tipica attività di ricerca dell'Ateneo, ma destinati allo svolgimento delle attività tecniche, didattiche e amministrative e al funzionamento delle strutture. Si precisa che gli impianti ricompresi in questa voce sono quelli separabili dal fabbricato in cui sono installati, come ad esempio gli impianti di allarme delle sedi di Ateneo e gli impianti antitaccheggio delle biblioteche.

Sono inclusi inoltre, i macchinari e attrezzature di tipo tecnico, i climatizzatori portatili, umidificatori e deumidificatori, le attrezzature per impianti audio e video (per es. mixer, controller, videoproiettori), le attrezzature per la didattica (es. attrezzature sportive), le attrezzature per il controllo dell'elettricità (es. gruppi di continuità, gruppi elettrogeni), le attrezzature da officina.

Le attrezzature e i sistemi informatici, comprendono attrezzature di tipo informatico per postazioni di lavoro complete: computer (fissi, pc portatili, tablet) monitor, stampanti, scanner, smartphone, attrezzature per la sala server, attrezzature per la rete e per la sicurezza dei dati (switch, armadi rack, apparati ponti radio, firewall) attrezzature per sistemi audio integrati, per sistemi di videoconferenze ecc.

A questo proposito l'Ateneo, da vari anni, ha rilevato la necessità di garantire modelli innovativi di spazi, infrastrutture e tecnologie funzionali alle attività didattiche. Continua la realizzazione del piano di aggiornamento e di ammodernamento delle aule didattiche con sistemi audio-video multimediali, scelta che ha permesso di affrontare in modo efficiente e immediato le problematiche legate all'epidemia Covid 2019.

Le grandi sale così attrezzate, ospitano eventi, lezioni, conferenze, convegni, seminari aperti ad una varia tipologia di pubblico anche non accademico, che grazie ad un sistema centralizzato, potranno supportare il processo di gestione e di erogazione degli interventi che spazieranno nelle varie aree disciplinari. Inoltre, sarà possibile condividere in rete gli interventi e i contenuti multimediali in modalità live streaming e on demand, in modo da superare i limiti spazio-temporali dell'apprendimento e della divulgazione in presenza.

Le forniture in questione comprendendo attrezzature classificate sia nella categoria impianti, macchinari e attrezzature, di tipo tecnico che nelle attrezzature e sistemi informatici, stesso raggruppamento impianti e macchinari, in coerenza con i criteri indicati in premessa, anche se la linea di confine è sempre più labile e le attrezzature di tipo tecnico, propendono sempre di più verso la categoria di tipo informatica.

Ne consegue che i relativi beni acquistati, pur avendo natura diversa ed essendo impiegati verso lo stesso obiettivo, sono stati rilevati in modo da rappresentare l'intervento e l'impianto nel suo insieme.

Si veda il dettaglio di seguito illustrato.

Nel corso dell'esercizio, in osservanza dell'art. 11 del D.M. 442/2020 (FFO2020) si è proceduto con gli acquisti relativi al Progetto "SANZIO DIGITAL HERITAGE", elaborato dall'Ateneo per la realizzazione di un polo digitale multimediale integrato, per la formazione di competenze e per la valorizzazione, diffusione e fruizione del patrimonio culturale dell'Università degli Studi di Urbino Carlo Bo e del suo territorio.

Si tratta di una struttura centralizzata, presso la Biblioteca Universitaria "San Girolamo", per la preservazione, il restauro, la condivisione, lo studio e la valorizzazione dei beni culturali dell'Università di Urbino e del territorio marchigiano attraverso l'utilizzo di tecnologie digitali innovative. L'intento principale del progetto, ispirato dalle indicazioni contenute nell'Agenda 2030, è quello di creare un'infrastruttura resiliente, sostenibile e innovativa.

Le forniture di beni strumentali più incisive sono state:

- registratore a bobine marca Otari modello MX-55 VU per laboratorio multimediale "Sanzio Digital Heritage" usato e restaurato, per un costo pari a euro 5.764,50;
- scanner professionale planetario CZUR mod. M3000 A3 PRO portatile a colori, per un costo pari a euro 2.690,00;
- scanner professionale planetario Zeutschel Image Access mod. BOOKEYE 5V1A bundle professional, completi di monitor di gestione e controllo, per un costo pari a euro 47.580,00;
- n. 2 totem multimediali Domino mod.K32L pollici in krypton touch screen cod. art. DD187, per un costo pari a euro 6.148,80;
- attrezzatura informatica varia per postazioni di lavoro e gestione attrezzature informatiche per un totale pari a euro 17.625,52.

Nel corso del 2022 si è proseguito con la fornitura e l'installazione di sistemi di inserimento dati per catalogazione testi, collegati ai nuovi sistemi di antitaccheggio con varchi e ai macchinari informatici per il prestito automatizzato dei libri (Self Service Flexdesk) per i due ingressi delle sedi della biblioteca di Economia e Sociologia - Palazzo Battiferri e della Biblioteca di Scienze Motorie - struttura Il Petriccio, per un costo pari a euro 20.758,15.

Il MUR, con decreto ministeriale n. 752 del 30 giugno 2021 "*Finanziamento straordinario agli Atenei e alle Istituzioni AFAM per azioni di orientamento tutorato, nonché azioni di recupero e inclusione, anche con riferimento agli studenti con disabilità e con disturbi specifici dell'apprendimento*" ha assegnato risorse finalizzate a favorire l'attività di orientamento e tutorato a beneficio di studenti che necessitano di azioni specifiche.

Con la delibera CdA n. 90 del 25/03/2022, l'Ateneo ha approvato le risorse assegnate incluse in varie linee di azione e intervento, definendo anche la quota di co-finanziamento.

Si è proceduto quindi, nell'ambito della linea di azione i) del programma, all'acquisizione di vario materiale didattico e di ausili, finalizzati all'orientamento e alla partecipazione alle attività formative, destinato a laboratori sportivi, laboratori scientifici, attrezzati con ausili e strumentazione informatica specifica ed integrata, licenze per software specifici e accesso libri formato digitale.

Di seguito le forniture più significative, rintracciabili nell'ambito delle diverse voci di bilancio: attrezzature informatiche e tecniche, attrezzature scientifiche e mobili arredi (gli acquisti di queste ultime due voci, sono incluse nei totali delle tabelle parziali successive).

- n. 3 tavoli multimediali interattivo da terra motorizzato orientamento orizzontale e verticale, MELT-IN TOUCH mod. Mayo 49": completo di monitor 43" touch screen-fullHD 1920X1080 e n. 3 totem multimediale interattivo a leggibile, orientamento orizzontale MELT-IN TOUCH mod. Eno 49", per un costo pari a euro 21.905,10 da destinare a varie biblioteche di Ateneo;
- n. 5 postazione smart display integrate per la visualizzazione delle prenotazioni degli spazi dell'Ateneo (5 di 20 pezzi) per un costo pari a euro 6.405,00;
- scanner laser Stonex 3D portatile F6 Mantis Vision short range - laser scanner volumetrico 3D a mano libera, completo di ECHO software integrato per un costo pari a euro 12.078,00;
- n. 21 PC All-in-one Lenovo mod. ThinkCentre Tiny-InOne 22 - Microsoft Windows-processore AMD Ryzen 3 3200GE-Risol. dello schermo 1920x1080@60 Hz-ram supportata gb 32-ram installata gb 8-Sistema operativo: Microsoft 10 Professional -schermo 22" touch-Luminosità schermo: 200 cd/m2 cod. art. PCDW-L5-PC, per un costo pari a euro 13.204,55;

- n. 2 microscopi compatti ZEISS OPMI Pico System completo di corpo ottico 10COU120 stativo a pavimento, per un costo pari a euro 30.548,80 - destinazione laboratorio di restauro scuola di conservazione e restauro;
- tavola Bassa Pressione CTS MOD. NSD 1120 C dim.150x250x85h cm moderna attrezzatura per supporto al restauro (carta/dipinti) per un costo pari a euro 20.984,00 - destinazione laboratorio di restauro scuola di conservazione e restauro;
- sgabelli da laboratorio CTS ART. 035 in poliuretano integrale a cinque razze per un costo pari a euro 2.549,80 - destinazione laboratorio di restauro scuola di conservazione e restauro;
- nell'ambito del laboratorio di valutazione funzionale, presso la scuola di Scienze Motorie, sono stati acquistati un metabolimetro portatile indossabile K5 Wearable Metabolic Technology Cosmed, per le valutazioni del sistema metabolico sotto sforzo in campo e in laboratorio, compreso SW OMNIA e elettrocardiografo Cosmed QUARK C12x-T12x stress testing ECGs, completo di software per stress ECG, Rest ECG, interpretazione - applicabile anche al sistema metabolimetro portatile K5, per un costo pari a euro 48.434,00;
- spettrofotometro Shimadzu UV-1900i cod. art. 20725700-58 S CPS-100 completo di posizionatore di cellule termoelettrico a temperatura controllata a 6 celle Shimadzu, destinazione laboratorio arancio, laboratorio didattico di biologia, per un costo pari a euro 11.712,00;
- analizzatore metabolico cellulare Seahorse XF HS- Agilent Technologies-piattaforma per saggi metabolici non distruttivi e label-free su cellule vive per la ricerca nelle scienze e lo sviluppo dei farmaci - analisi chimico clinica, destinazione laboratorio arancio, laboratorio didattico di biologia per un costo pari a euro 71.980,00;
- sistema di cromatografia liquida HPLC (purificazione proteine e altro) CYTIVA AKTA GO cod. art. 29383015 completo di Software SW UNICORN 7 WrkStn pure BP-exp cod. art. 29702890 e UNICORN 7 Evaluation cod. art. 29702888 e accessorio, collettore di frazioni, Fraction Collector F9-R cod. art. 29011362 - destinazione laboratorio arancio, laboratorio didattico di biologia, per un costo pari a euro 28.999,36;
- stampante 3D - TUMAKER 3D PRINTER NX PRO PELLETS Screen: 5" color touch screen - Control Devices: PC, Tablet, Smartphone - Simplify3D Professional Software, comprese spese di installazione, formazione e trasporto, - destinazione laboratorio bianco scuola di farmacia, per un costo pari a euro 6.917,40;
- attrezzature sportive varie e integrate, compreso un impianto Sitting Volley modello autoportante con taniche di zavorramento con Rete per Sitting Volley regolamentare, per un costo totale pari a euro 7.763,99.

Le forniture di tipo tecnico-informatico più importanti dell'esercizio 2022, ulteriori rispetto ai progetti indicati sono state le seguenti.

Con riferimento alle risorse per fronteggiare l'emergenza epidemiologica da COVID-19 e il proseguo del piano di aggiornamento e di ammodernamento delle aule didattiche con sistemi audio-video multimediali, si è proceduto ad acquistare:

- strumenti di webconference per sistema audio-video integrato, per completamento impianti audio video esistenti e allestimento completo di n.4 nuove aule multimediali ancora in corso di realizzazione (n. 3 struttura il Petriccio n. 1 Campus scientifico E. Mattei) per un costo totale pari a euro 185.315,56 progetto AMM_AECOFIN_COVID19_DM734;
- Switch Cisco Catalyst 9200L-48P4XC,48-port(C9200L-48-4X-E), per infrastrutture di rete, per un costo totale pari a euro 7.894,80 progetto AMM_AECOFIN_COVID19_DM734;
- fornitura per il rinnovo e il potenziamento della rete e dei dispositivi Core Network – sala server di Palazzo Palazzo Bonaventura, fornitura di nuovi Switch Nexus in sostituzione degli esistenti, ceduti in permuta, per un costo totale pari a euro 169.476,30;
- forniture di attrezzature informatiche, per postazioni di lavoro complete, computer portatili e accessori, per le varie sedi di Ateneo, per un costo totale pari a euro 87.474,33.

Attrezzature Scientifiche (3)

| Cod. categoria modulo invent. | Cod. COGE contabilità | A) IMMOBILIZZAZIONI | Valore contabile al 31/12/21 (costo storico al netto fondo ammortamento) | Incrementi (nuovi acquisti) 2022 | Decrementi (scarichi dismissioni) 2022 | Quota amm.to 2022 | Valore al 31/12/22 (residuo da ammortizzare) |
|-------------------------------|-----------------------|--|--|----------------------------------|--|-------------------|--|
| P.08 | CG.01.10.02.03 | 3) Attrezzature scientifiche | 1.459.551,52 | 732.541,41 | 0,00 | 408.800,58 | 1.783.292,35 |
| P.08.01 | CG.01.10.02.03.01 | Macchinari, strumentazioni e attrezzature, di tipo scientifico | 1.459.551,52 | 732.541,41 | 0,00 | 408.800,58 | 1.783.292,35 |
| P.08.02 | CG.01.10.02.03.02 | Collezioni Scientifiche | 0,00 | 0,00 | 0,00 | 0,00 | 0,00 |

In questa voce sono ricomprese le attrezzature e i macchinari destinati alla ricerca ed in parte usate anche per la didattica, in larga misura acquistate con risorse relative a progetti di ricerca e con assegnazioni di Ateneo ai Dipartimenti.

Sono compresi inoltre tutte le attrezzature e i macchinari come le cappe chimiche di aspirazione da laboratorio e gli armadi tecnici di sicurezza per lo stoccaggio dei prodotti chimici.

Lo scopo istituzionale della Ricerca di Ateneo, necessita di una costante riqualificazione dei laboratori e della disponibilità di strumentazione scientifica analitica, aggiornata e ad alta risoluzione, che possa fornire un'elevata qualità della performance: alto grado di successo nel campo applicativo, affidabilità dei risultati a bassi costi, gestione di un flusso di lavoro veloce, con diminuzione dei tempi di analisi e limitazione estrema degli errori.

In questa voce sono ricomprese le attrezzature e i macchinari destinati alla ricerca ed in parte usate anche per la didattica, in larga misura acquistate con risorse relative a progetti di ricerca e con assegnazioni di Ateneo ai Dipartimenti.

Sono compresi inoltre tutte le attrezzature e i macchinari come le cappe chimiche di aspirazione da laboratorio e gli armadi tecnici di sicurezza per lo stoccaggio dei prodotti chimici.

Lo scopo istituzionale della Ricerca di Ateneo, necessita di una costante riqualificazione dei laboratori e della disponibilità di strumentazione scientifica analitica, aggiornata e ad alta risoluzione, che possa fornire un'elevata qualità della performance: alto grado di successo nel campo applicativo, affidabilità dei risultati a bassi costi, gestione di un flusso di lavoro veloce, con diminuzione dei tempi di analisi e limitazione estrema degli errori.

Nel corso del 2022 gli incrementi per euro 732.541,41 si riferiscono a nuove acquisizioni di macchinari e attrezzature da laboratorio, utilizzati soprattutto dai due dipartimenti dell'area scientifica DISB e DISPEA, alcuni rientranti anche nella categoria delle "grandi strumentazioni di Ateneo".

In allegato il dettaglio delle forniture di macchinari e strumentazione scientifica dell'esercizio.

Vedi allegato n.5C

Patrimonio Librario, Opere d'Arte, d'Antiquariato e museali (4)

| Cod. categoria modulo invent. | Cod. COGE contabilità | A) IMMOBILIZZAZIONI | Incrementi 2021 | Valore contabile al 31/12/21 (costo storico al netto fondo ammortamento) | Incrementi (nuovi acquisti) 2022 | Decrementi (scarichi dismissioni) 2022 | Quota amm. 2022 | Valore al 31/12/22 (residuo da ammortizzare) |
|-------------------------------|-----------------------|---|-------------------|--|----------------------------------|--|-----------------|--|
| P.09 | CG.01.10.02.04 | 4) Patrimonio librario, opere d'arte, d'antiquariato e museali | 714.247,25 | 24.358.661,21 | 1.191.767,13 | 124.092,19 | 0,00 | 25.426.336,15 |
| P.09.01 | CG.01.10.02.04.01 | Mobili e arredi d'arte e di antiquariato | 0,00 | 2.000,00 | 0,00 | 0,00 | 0,00 | 2.000,00 |
| P.09.02 | CG.01.10.02.04.02 | Quadri e altre opere artistiche | 2700,00 | 11.000,00 | 50,00 | 0,00 | 0,00 | 11.050,00 |
| | CG.01.10.02.04.03 | Materiale Bibliografico | 711.547,25 | 23.713.736,21 | 1.191.717,13 | 124.092,19 | 0,00 | 24.781.361,15 |
| P.09.04 | CG.01.10.02.04.04 | Opere museali di tipo tecnico scientifico | 0,00 | 631.925,00 | 0,00 | 0,00 | 0,00 | 631.925,00 |

La categoria Patrimonio librario, Opere d'arte, d'antiquariato e museali e le collezioni scientifiche, è iscritta nello Stato Patrimoniale e non è assoggettata ad ammortamento in quanto tende a non perdere valore nel corso del tempo. I nuovi acquisti del Materiale Bibliografico ammontano a euro 1.191.717,13 rispetto a euro 711.547,25 dell'anno 2021. Tale aumento di euro 480.169,88 è dovuto alla modifica della riclassificazione degli acquisti del Materiale bibliografico, registrando in tale voce le risorse elettroniche a cui è attribuito un codice ISBN o ISSN, che in precedenza venivano iscritte nel Conto Economico come costo corrente.

Nella voce Quadri e altre opere artistiche pari a euro 11.050,00 comprende i seguenti beni:

- dipinto a tecnica mista "Urbino e la Filosofia" - autrice: Valeria Andreani in ricordo di Monia Andreani ricercatrice dimensioni cm. 83x63h. Donazione in entrata dalla Famiglia Andreani nel corso dell'esercizio 2022- valore euro 50,00.
- quadri – donazione del 2016 quadro “Palcoscenico Ducale” autore Mario Logli euro 6.000,00;
- quadri – donazione del 2017 quadro “De-Nimble” autore Daniele Bongiovanni euro 2.300,00;
- quadri – donazione del 2021 quadro “Beato Benedetto da Urbino” euro 2.700,00;

Nella voce Opere museali di tipo tecnico-scientifico per un totale di euro 631.925,00 sono comprese:

- le opere museali del Gabinetto di Fisica, Museo urbinato della Scienza e della Tecnica dell'Ateneo, per un importo totale pari euro 557.925,00 – riferimento DiSPeA Dipartimento di Scienze Pure e Applicate (ex DiSBeF). Il museo include una tra le più importanti collezioni universitarie di strumentazione storico-scientifica dell'attività didattica e di ricerca nel campo della fisica, svolte nell'Ateneo urbinato a partire dalla fine del settecento. La collezione include oltre 700 pezzi, alcuni dei quali di gran pregio databili tra la seconda metà del XVIII e i primi anni del XX secolo;
- la collezione scientifica, "Collezione mineralogica Enzo Franchin", ricevuta in donazione nel 2009, che include n. 700 campioni di vari minerali provenienti da tutto il pianeta, per un importo totale pari a euro 30.000,00 - del DiSPeA Dipartimento di Scienze Pure e Applicate (ex DiSTeVA);
- la collezione scientifica, "Collezione mineralogica Emilio Sergio Lorenzini", ricevuta in donazione nel 2016, che include n. 600 campioni di vari minerali in prevalenza provenienti dall'Appennino Centrale e altri di provenienza mondiale, per un importo totale pari a euro 15.000,00 - del DiSPeA Dipartimento di Scienze Pure e Applicate (ex DiSTeVA);
- la collezione scientifica, "Collezione mineralogica Sergio Pegoraro" ricevuta in donazione nel 2020, che include n. 3000 c.a. campioni (MICROMOUNTS di cui n. 1300 specie distinte - n. 550 c.a. campioni:

MACROSCOPICI provenienti da diverse località mondiali), per un importo totale pari a euro 29.000,00, del DiSPeA Dipartimento di Scienze Pure e Applicate.

Nella voce Mobili e arredi d'arte e di antiquariato pari ad euro 2.000,00 è compreso:

- altri complementi di arredo euro 2.000,00 (tappeti);

Non è invece inclusa la valorizzazione di tutti gli altri beni rientranti in tale categoria, in attesa di una valutazione predisposta da esperti del settore. Il relativo valore, non appena disponibile, verrà inserito in un successivo bilancio.

Mobili e Arredi (5)

| Cod. categoria modulo invent. | Cod. COGE contabilità | A) IMMOBILIZZAZIONI | Valore contabile al 31/12/21 (costo storico al netto fondo ammortamento) | Incrementi (nuovi acquisti) 2022 | Decrementi (scarichi dismissioni) 2022 | Quota amm.to 2022 | Valore al 31/12/22 (residuo da ammortizzare) |
|-------------------------------|-----------------------|---|--|----------------------------------|--|-------------------|--|
| P.10 | CG.01.10.02.05 | 5) Mobili e arredi | 883.291,95 | 98.775,22 | 0,00 | 209.540,22 | 772.526,95 |
| P.10.01 | CG.01.10.02.05.01 | Mobili e arredi (per locali ad uso specifico) | 883.291,95 | 98.775,22 | 0,00 | 209.540,22 | 772.526,95 |

In questa voce sono inclusi tutti i beni mobili, gli arredi e i complementi di arredo acquistati per gli uffici amministrativi, per le biblioteche, per le aule didattiche e i laboratori, per altri locali ad uso specifico.

Per il 2022, l'incremento della voce mobili e arredi per euro 98.775,22 comprende varie forniture.

Sono ultimate le forniture connesse al progetto 2020 di riqualificazione e rifunzionalizzazione degli spazi del primo piano di Palazzo Bonaventura, sede centrale dell'Ateneo. In particolare, sono stati acquistati mobili a completamento degli arredi degli uffici del Rettorato, degli uffici di staff della direzione generale, di alcuni uffici dell'area biblioteca e per la realizzazione di varie postazioni di lavoro complete, a seguito di spostamenti di uffici e di nuove assunzioni, per un totale pari a euro 25.256,18.

Tra le altre forniture di mobili e arredi, si evidenziano:

- Palazzo Benedetti - riorganizzazione e riallestimento spazi degli uffici dell'area Economico Finanziaria, comprese integrazioni di sedute per gli uffici dell'Amministrazione e Reclutamento Personale Tecnico-Amministrativo e CEL, per un costo totale pari a euro 16.011,65;
- Palazzo Veterani - riorganizzazione e riallestimento spazi del palazzo, dedicati a uffici amministrativi, a seguito del trasloco dell'Ufficio Stage e Job Placement e della riorganizzazione degli uffici Settore Ricerca e Terza Missione, per un costo totale pari a euro 13.338,50;
- acquisto e montaggio di n. 19 strutture espositive e teche da esposizione, presso la ex chiesa di "San Girolamo", per un costo totale pari a euro 15.331,74;
- integrazione di arredi e creazione nuove postazione per gli uffici del corso di informatica applicata presso il Palazzo Legato Albani – Collegio Raffaello, per un costo totale pari a euro 5.811,72;
- acquisto di mobili e complementi di arredo per un totale di euro 1.144,95 per integrazioni aule didattiche di Palazzo Garampì, sede del Centro linguistico di Ateneo e Palazzo del Seminario;
- scaffalatura metallica zincata 10 colonne (5+5 - bifrontale) e 10 ripiani dimens. cm.450x100x200h per stoccaggio campioni di sedimenti carototeca - area geologia DISPEA per un costo pari a euro 2.310,68;
- sgabelli da laboratorio CTS ART. 035 in poliuretano integrale a cinque razze per un costo pari a euro euro 2.549,80 destinazione laboratorio di restauro scuola di conservazione e restauro DISPEA, già relazionate in sede di esposizione degli acquisti a carico del DM n. 752 del 30 giugno 2021;
- cessione a titolo gratuito da Ekofarma S.r.l. di moduli di arredi e attrezzature, per la realizzazione di una farmacia simulata Scuola di Farmacia e CTF, per un valore pari a euro 17.020,00.

Tutti gli arredi sostituiti, completamente ammortizzati da diversi anni, sono stati in parte riassegnati e in parte dismessi in quanto rotti e non più utilizzabili.

Immobilizzazioni materiali in corso e acconti (6)

Come ogni anno vengono rilevate le scritture relative ad interventi effettuati su immobili ancora in corso per i quali non si è proceduto ad ammortamento.

Di seguito la tabella immobilizzazioni in corso e acconti da situazione patrimoniale al 31/12/2022 riferita ai valori sugli immobili.

Immobilizzazioni in corso e acconti (6)

| Cod. COGE contabilità | Descrizione interventi in corso | Valore al 31/12/2021 | Incrementi esercizio | Decrementi esercizio | Valore al 31/12/2022 |
|-----------------------|---|----------------------|----------------------|----------------------|----------------------|
| CG.01.10.02.06.12 | Interventi in corso e acconti su fabbricati di terzi | 0,00 | 2.751,02 | 0,00 | 2.751,02 |
| | AMM_UFFTEC_BOCCIODROMO | 0,00 | 2.751,02 | 0,00 | |
| CG.01.10.02.06.13 | Interventi in corso e acconti su fabbricati di terzi con diritti reali e perpetui | 1.967.875,66 | 22.816,19 | 1.143.789,54 | 846.902,31 |
| | Lavori ristrutturazione ex chiesa San Girolamo | | 22.816,19 | | |
| | Lavori di ristrutturazione complesso ex San Girolamo | | | 1.143.789,54 | |
| CG.01.10.02.06.14 | Interventi in corso e acconti su fabbricati strumentali all'attività accademica sogg. a vincolo | 91.567,51 | 87.795,86 | 87.795,86 | 91.567,51 |
| | Fornitura sistema di gestione degli accessi su alcune sedi dell'Ateneo - Palazzo Bonaventura, Palazzo Battiferri, Palazzo Benedetti, Sede del Sasso | | 46.262,40 | 46.262,40 | |
| | Servizio di manutenzione Infrastrutture dati Palazzo Battiferri-Volponi-Giurisprudenza | | 22.635,66 | 22.635,66 | |
| | Fornitura con annessa posa in opera di serramenti automatizzati per gli ingressi - Palazzo Benedetti, Palazzo Veterani | | 18.897,80 | 18.897,80 | |
| | Interventi in corso e acconti su fabbricati strumentali all'attività accademica non sogg. a vincolo | 1.989.902,08 | 9.038.946,23 | 73.000,84 | 10.955.847,47 |
| | AMM_AECOFIN_COVID19_DM734 | | 47.872,80 | 47.872,80 | |
| | AMM_UFFTEC_NUOVASEDE_SCMOTORIE | | 27.769,34 | | |
| | AMM_UFFTEC_PETRICCIO_AULE | | 541.947,24 | | |
| | AMM_UFFTEC_PETRICCIO_AULE_P1 | | 84.382,80 | | |
| | AMM_STEC_CAMPUS_COMPLETAMENTO | | 97.632,00 | | |
| CG.01.10.02.06.15 | AMM_STEC_PETRICCIO_ALLOGGI | | 358.813,30 | | |
| | CONDOMINIO LUNA ROSSA | | 25.128,04 | 25.128,04 | |
| | AMM_UFFTEC_CAMPUS | | 7.855.400,71 | | |
| | Interventi in corso e acconti su fabbricati adibiti a collegi non vincolati | 350.234,46 | 827.158,70 | 74.194,67 | 1.103.198,49 |
| | Fornitura e posa in opera nuovi serramenti presso Collegi Universitari | | 74.194,67 | 74.194,67 | |
| | AMM_UFFTEC_COLLEGI_AQUILONE | | 126.063,94 | | |
| | AMM_UFFTEC_COLLEGI_COLLE | | 69.726,40 | | |
| | AMM_UFFTEC_COLLEGI_SERPENTINE | | 43.369,27 | | |
| | AMM_UFFTEC_COLLEGI_VELA | | 117.102,06 | | |
| | Lavori di messa in sicurezza del muro di sostegno presso il collegio aquilone ad Urbino | | 396.702,36 | | |
| | Totale | 4.399.579,71 | 9.976.716,98 | 1.378.780,91 | 13.000.266,80 |

Interventi in corso e acconti su fabbricati di terzi (conto CG.01.10.02.06.12)

La voce comprende lavori di adeguamento su struttura denominata Bocciodromo di proprietà del Comune di Urbino, al fine di adibire i locali a palestra della Facoltà di Scienze Motorie in attesa che siano completati i lavori in Località Petriccio e località Buca dei nuovi impianti sportivi.

Interventi in corso e acconti su fabbricati di terzi con diritti reali e perpetui (conto CG.01.10.02.06.13)

Sono in corso i lavori di ristrutturazione della Chiesa adiacente il complesso ex carcere "San Girolamo" al fine di adibirla a spazio da destinare ad eventi e convegni organizzati dall'Ateneo.

I lavori sono previsti in ultimazione nel corso del 2023.

Interventi in corso e acconti su fabbricati strumentali all'attività accademica non soggetti a vincolo (conto CG.01.10.02.06.15)

La voce comprende lavori per interventi di prevenzione sismica ed efficientamento energetico del Campus "E. Mattei". I lavori, attualmente in corso, sono previsti in completamento nell'anno 2023.

Sono evidenziati alla stessa voce i lavori relativi alla realizzazione della Nuova Sede di Scienze Motorie in località Petriccio.

I lavori sono in corso e sono previsti in ultimazione nel corso dell'anno 2023.

Interventi in corso e acconti su fabbricati adibiti a collegi non vincolati (conto CG.01.10.02.06.17)

Sono in corso di realizzazione i lavori di consolidamento del muro di sostegno del Collegio Aquilone.

I lavori si prevedono in conclusione del corso del 2023.

Di seguito la tabella immobilizzazioni in corso e acconti riferita ai beni mobili in corso di realizzazione

Immobilizzazioni in corso e acconti (6) beni mobili

| Cod. categoria modulo invent. | Cod. COGE contabilità | A) IMMOBILIZZAZIONI | Valore contabile al 31/12/21 (costo storico al netto fondo ammortamento) | Incrementi (nuovi acquisti) 2022 | Decrementi 2022 (residuo da ammortizzare scarichi) | Quota amm.to 2022 | Valore contabile al 31/12/22 (residuo da ammortizzare) |
|-------------------------------|-----------------------|---|--|----------------------------------|--|-------------------|--|
| | CG.01.10.02.06 | 6) Immobilizzazioni in corso e acconti | 19.394,90 | 631.210,27 | 0,00 | 0,00 | 650.605,17 |
| | CG.01.10.02.06.19 | Bene mobile in corso di realizzazione - in economia | 19.394,90 | 0,00 | 0,00 | 0,00 | 19.394,90 |
| | CG.01.10.02.06.20 | Bene mobile in corso di realizzazione | 0,00 | 631.210,27 | 0,00 | 0,00 | 631.210,27 |

La voce **Bene mobile in corso di realizzazione in economia (CG. 01.10.02.06.19)** comprende:

- costi sostenuti negli esercizi precedenti per l'acquisto di "componenti per la realizzazione in economia di uno strumento per la produzione delle fibre di silice fusa, utilizzato per gli interferometri e per la rivelazione delle onde gravitazionali" *Progetto Advanced Virgo plus* - Dipartimento DISPEA, sezione di Fisica, per un totale pari a euro 16.100,90;
- costi pari a euro 3.294,00 sostenuti nel 2020 per l'acquisto di un box di protezione per lo strumento stesso.

Il bene è ancora in fase di realizzazione e non si è al momento in grado di quantificare e attribuire altri costi diretti come i costi di manodopera impiegata.

Di seguito il prospetto riepilogativo dei costi sostenuti fino al 31/12/2022, relativi ai materiali e alle attrezzature destinati alla realizzazione dello strumento.

| Tipo doc | Num reg doc | Data reg doc | Num doc for | Data doc | Descrizione scrittura | Fornitore | Campo Attività | Ammontare movimento |
|----------------------------------|-------------|--------------|-------------------|----------|--|----------------------|----------------|---------------------|
| Fattura Acquisto | 211 | 14/11/18 | V8/2018/000000875 | 31/10/18 | 1^ fatt in c/T.D. MePA 574350 - Componenti per realizzazione strumento scientifico in economia: macchina di produzione di fibre di silice fusa - ad uso per interferometro Sez. di Fisica rif. Prof. Giudi | REMA TARLAZZI S.P.A. | Ist.le | 78,40 |
| Fattura Acquisto | 212 | 14/11/18 | V8/2018/000000874 | 31/10/18 | 2^ fatt in s/T.D. MePA 574350 Componenti realizzazione strumento scientifico in economia: macchina di produzione di fibre di silice fusa - ad uso per interferometro Sez. di Fisica (rif. Prof. Giudi) | REMA TARLAZZI S.P.A. | Ist.le | 9.695,02 |
| Nota Credito Acquisto | 4 | 16/11/18 | V8/2018/000000896 | 15/11/18 | Storno spese di trasporto - T.D. MePA 574350 - T.D. MePA 574350 - Componenti per realizzazione strumento scientifico in economia: macchina di produzione di fibre di silice fusa - ad uso per interferometro Sez. di Fisica (rif. Prof. Giudi) | REMA TARLAZZI S.P.A. | Ist.le | -6,10 |
| Fattura Acquisto | 163 | 01/08/19 | OP/19034 7 | 23/07/19 | Sistema Encoder per realizzazione strumento scientifico in economia: macchina di produzione di fibre di silice fusa Prof. Martelli | RENISHAW S.p.A. | Ist.le | 1.006,50 |
| Fattura Acquisto | 166 | 02/08/19 | 183-FE | 26/07/19 | Mini-chiller - sistema di raffreddamento - per realizzazione strumento scientifico in economia: macchina di produzione di fibre di silice fusa Proff. Vicerè - Martelli | MARCUCCI S.R.L. | Ist.le | 4.148,00 |
| Fattura Acquisto | 186 | 17/09/19 | V1903876 | 03/09/19 | Albero di trasmissione per realizzazione strumento scientifico in economia: macchina di produzione di fibre di silice fusa Prof. Martelli | ITEM S.R.L. | Ist.le | 547,12 |
| Fattura Acquisto | 191 | 01/10/19 | 19007414 | 09/09/19 | Motoriduttore per realizzazione strumento scientifico in economia: macchina di produzione di fibre di silice fusa Prof. Martelli | WITTENSTEIN SPA | Ist.le | 631,96 |
| Fattura Acquisto | 191 | 01/10/19 | 20 | 30/04/20 | Box per realizzazione strumento scientifico in economia: macchina di produzione di fibre di silice fusa Prof. Martelli | WITTENSTEIN SPA | Ist.le | 3.294,00 |
| Saldo conto al 31/12/2022 | | | | | | | | 19.394,90 |

La voce **Bene mobile in corso di realizzazione (CG. 01.10.02.06.20)**, comprende le forniture di beni e servizi effettuati, di tipo tecnico-informatico, da completare e collaudare al 31/12/22, ove sono comprese le forniture destinate a due sedi in corso di ristrutturazione: Campus Scientifico "E. Mattei" e struttura il Petriccio.

Si illustra di seguito il contenuto analitico della voce.

Fornitura per il potenziamento delle infrastrutture tecnologiche per la digitalizzazione della didattica e dei servizi agli studenti - sistema audio-video integrato multimediale finalizzato all'erogazione della didattica frontale con l'ausilio di supporti e contenuti didattici digitali.

Il sistema si integra con gli impianti, gli arredi, gli apparati di selezione della sorgente e con i sistemi di proiezione, di amplificazione e diffusione sonora esistenti, garantendo un'interfaccia utente di comando dei dispositivi semplice ed immediata

| Data reg documento | Numero doc for | Data doc | Descrizione scrittura | Fornitore | Campo Attività | Ammontare movimento |
|-------------------------------|----------------|------------|--|------------------|----------------|---------------------|
| 28/03/2022 | 67 | 23/02/2022 | Aule: nuovi impianti audio-video integrati multimediali Rif. contratto di appalto del 14/12/21- 1^ fatt. c/ord. 09/22: acconto fornitura materiali e attrezzatura per realizzazione nuovi impianti audio-video integrati multimediali (rif. DM 81/20 Edilizia/Grandi attrezzature di Ateneo/potenziamento infrastrutture tecnologiche) | Elcom Srl | Ist.le | 206.977,40 |
| 30/08/2022 | 241 | 29/07/2022 | | Elcom Srl | Ist.le | 207.613,50 |
| 23/12/2022 | 367 | 15/12/2022 | | Elcom Srl | Ist.le | 6.005,41 |
| Totale forniture Elcom | | | | | | 420.596,31 |

Fornitura attrezzature di Webconference per allestimento completo di n. 4 aule multimediali.

| N. for n. | Cod. UO numerante | Denom. UO | Tipo doc | N. reg. Doc | Data reg doc | Numero doc for | Data doc | Descrizione scrittura | Fornitore | Campo Attività | Amm. Movimento |
|-----------|-------------------|-----------------|------------------------------------|-------------|--------------|----------------|------------|---|-----------------------|----------------|----------------|
| 2 | 99 | Amm.ne Centrale | Doc Consegna Erogazione In Entrata | 1 | 31/12/2022 | ddt 6038 | 30/11/2022 | Aule Campus Scientifico E. Mattei e struttura Il Petriccio: nuovi impianti audio-video integrati multimediali Mepa RDO 2936152 - Fornitura attrezzature di Webconference per allestimento completo di n. 4 aule multimediali. - APERTURA DCE n. 1/2022 - Contributo Mur Covid DM 734/2021 - CTC | Videoworks SpA | Ist.le | 153.497,96 |

| N. forn n. | Cod. UO numerante | Denom. UO | Tipo documento | N. reg. Doc | Data reg doc | Numero doc for | Data doc | Descrizione scrittura | Fornitore | Campo Attività | Amm. movimento |
|---------------------|-------------------|-------------|------------------------------------|-------------|--------------|-------------------|------------|---|---------------------|----------------|-------------------|
| 3 | SETT ORE.I CT | Settore ICT | Doc Consegna Erogazione In Entrata | 7 | 31/12/2022 | DDT 560-PS0587 10 | 31/12/2022 | Switch per la realizzazione e gestione di reti locali Campus Scientifico "E. Mattei" MEPA ODA 6865783 - Convenzione "Reti Locali 7_Lotto3": APERTURA DCE per consegna materiale "Huawei" rif. fornitura apparati Switch per la realizzazione e gestione di reti locali Campus Scientifico Interventi di prevenzione sismica ed efficientamento energetico | Converge SpA | Ist.le | 57.116,00 |
| Totale conto | | | | | | | | | | | 631.210,27 |

Altre Immobilizzazioni Materiali (7)

| Cod. categoria modulo invent. | Cod. COGE contabilità | A) IMMOBILIZZAZIONI | Valore contabile al 31/12/21 (costo storico al netto fondo ammortamento) | Incrementi (nuovi acquisti) 2022 | Decrementi (scarichi dismissioni) 2022 | Quota amm.to 2022 | Valore al 31/12/22 (residuo da ammortizzare) |
|-------------------------------|-----------------------|--|--|----------------------------------|--|-------------------|--|
| P.12 | CG.01.10.02.07 | 7) Altre immobilizzazioni materiali | 45.564,61 | 99,92 | 156,10 | 19.370,64 | 26.137,79 |
| P.12.01 | CG.01.10.02.07.01 | Automezzi ed altri mezzi di trasporto | 45.241,07 | 0,00 | 0,00 | 19.155,37 | 26.085,70 |
| P.12.02 | CG.01.10.02.07.02 | Macchine da ufficio | 323,54 | 99,92 | 156,10 | 215,27 | 52,09 |
| P.12.03 | CG.01.10.02.07.03 | Universalità di beni | 0,00 | 0,00 | 0,00 | 0,00 | 0,00 |

Nella voce automezzi ed altri mezzi di trasporto sono inclusi tutti i tipi di veicoli di Ateneo, autovetture, autocarri e l'imbarcazione Athena.

Si illustra il dettaglio degli autoveicoli di Ateneo, con valori netti al 31/12/2022

| Elenco autoveicoli Ateneo | | | | |
|--|--------------|-----------------|---------------------|--------------------------|
| UFFICIO ASSEGNATARIO - DESCRIZIONE AUTOMEZZO | Targa | Immatric. | Acq. | Valore netto al 31/12/22 |
| UFFICI AMMINISTRATIVI | | | | |
| <u>Settore Edilizia e Manutenzione</u> | | | | |
| 1) AUTOVETTURA - Fiat Panda 4 X 4 benzina - col. verde scuro metalizzato | BT286DT | 12/04/2001 | usata | 0,00 |
| 2) AUTOVETTURA - Fiat Panda Young 1100 i.e. F3-cat. Hobby benzina (in uso al Settore Edilizia e Manutenzione e all'Uff. Prevenzione e Protezione di Ateneo) - col. Bianco | CB722WP | 13/11/2002 | nuova | 0,00 |
| 3) AUTOCARRO - Piaggio Porter gasolio c/cassone ribaltabile - col. bianco | CB474WM | 04/07/2002 | usato | 0,00 |
| 4) AUTOCARRO - Fiat Doblò Cargo (furgone) 1.9 DS gasolio - col. bianco | CD773RG | 09/12/2002 | nuova | 0,00 |
| 5) AUTOCARRO - Piaggio Porter Maxxi Multitech TIPPER PC HS E6-C pianale corto ribaltabile S90 RGW SE1 benzina c/pianale lungo cabina - col. bianco | FT469PA | 13/03/2019 | nuovo | 1.590,05 |
| 6) AUTOCARRO - Piaggio Porter pianale rib allestimento pinto benzina - col. bianco | GD946BY | 19/03/2021 | nuovo | 10.218,15 |
| 7) AUTOCARRO Fiat Doblò Serie 2 Cargo Maxi (furgone) 1.6 Multijet 105 cv gasolio, completo di allestimento arredo e attrezzatura tecnica da interno - col. bianco | GE771TP | 27/05/2021 | nuovo | 13.318,42 |
| <u>Ufficio Logistica (Area Economico Finanziaria, Settore Servizi)</u> | | | | |
| 1) AUTOCARRO - Fiat Panda City Van Fire 1.0 benzina - col. bianco | BH526AE | 04/11/1999 | nuova | 0,00 |
| 2) AUTOCARRO - Fiat Doblò Cargo (furgone) DS gasolio - col. bianco | EA857CP | 19/01/2010 | nuovo | 0,00 |
| 3) AUTOCARRO - Dacia Dokker Laureate 1,5 dCi 75 CV cil. 1461 Euro 5 Diesel cerchi in lega e navigatore Media Nav gasolio - col. blu scuro | FE166ZN | 29/07/2016 | nuovo | 0,00 |
| 4) AUTOCARRO - usato Fiat Tipo 356WXD1A W2A 1 gasolio tipo Station Wagon compresa estensione di garanzia - col. bianco | FJ583KE | 31/07/2017 | usato Km zero | 959,08 |
| <u>Ufficio Logistica - per servizi Campus Scientifico E. Mattei (ex-Sogesta)</u> | | | | |
| 1) AUTOVETTURA - Fiat Panda Young 1100 i.e. F3-cat. Hobby benzina - col. bianco | CB723WP | 13/11/2002 | nuova | 0,00 |
| DIPARTIMENTI - (ex FACOLTA' e ISTITUTI) | | | | |
| <u>DISB Dipartimento di Scienze Biomolecolari</u> | | | | |
| 1) AUTOVETTURA - Opel Vivaro Tour 2500 DTI - 8 posti gasolio | CL296KR | 18/02/2004 | usato Km zero | 0,00 |
| 2) AUTOVETTURA - Fiat Panda Country Club 4x4 benzina - col.verde | PS 460787 | 26/01/1994 | nuova | 0,00 |
| Totale valore contabile netto autoveicoli | | | | 26.085,70 |
| TOTALI AUTOMEZZI IN CARICO AL 31/12/2022: | | amministrazione | 12 | |
| | | dipartimenti | 2 | |

L'Ateneo dispone di n. 14 autoveicoli. La maggior parte di questi sono assegnati ad uffici e servizi amministrativi centrali ed usati per i servizi operativi dal Settore Edilizia e Manutenzione di Ateneo, per il trasporto di persone e materiale necessario ai servizi di manutenzione, riparazione e per i sopralluoghi nei cantieri.

Altri autoveicoli sono assegnati all'Ufficio Logistica per i servizi postali, per le consegne di materiale dai magazzini alle sedi distaccate e vengono utilizzati dai dipendenti dell'Ateneo, individualmente o in gruppi in caso di necessità, qualora l'uso dei mezzi pubblici sia più complesso e meno conveniente. Gli autoveicoli affidati ai Dipartimenti sono necessari per i collegamenti fra le varie sedi di ricerca, di didattica e per le trasferte dei ricercatori.

Nel corso del 2022 non sono stati acquistati nuovi autoveicoli.

Si precisa che non vi sono autovetture ad uso esclusivo assegnate a figure dirigenziali o a responsabili, né personale con qualifica di autista.

Nella voce Macchine di ufficio, sono inclusi macchinari e attrezzature di tipo generico in dotazione agli uffici, come fotocopiatrici, telefax, macchine rilegatrici, fascicolatori e altre macchine.

Relativamente ai beni mobili acquistati nel corso degli esercizi completamente o parzialmente a carico di "contributi esterni" (contributi da terzi), in sede di scritture di assestamento, al termine di ogni esercizio, sono stati rilevati i relativi risconti passivi al fine di rinviare la quota di ricavi corrispondente alle quote di ammortamento di competenza generate, per sterilizzarne gli effetti sul risultato di esercizio (art. 5 lett. c Decreto MIUR – MEF n. 19 del 14 gennaio 2014).

Si veda il dettaglio dei movimenti dei contributi di terzi in sede di analisi delle poste di cui alla lett. E) ratei e risconti passivi e contributi agli investimenti e le relative tabelle analitiche.

Il conto Contributi agli investimenti, in base al dettato dell'art. 5 DI n. 394 del 08/06/2017 e della nota tecnica n. 5 del 25/02/2019 – modifica degli schemi di bilancio - viene ricollocato nella voce E1 delle passività, fino ad esaurimento degli importi. L'obiettivo della norma è una corretta collocazione secondo l'attuale schema di bilancio per dare maggiore evidenza e una più chiara lettura alla posta.

Donazioni - art. 4 lett b DI MIUR – MEF n. 19 del 14 gennaio 2014, rinnovato dal DI 394/2017 art. 2 comma 1 lett. c.

Nel caso di donazioni, lasciti testamentari o altre liberalità, l'Ateneo valorizza e capitalizza il bene sulla base del valore indicato nell'atto di liberalità o, in mancanza, sulla base di una relazione di stima da parte di un esperto del settore.

Le nuove regole prevedono, a partire dall'esercizio 2018, disposizioni omogenee per la valorizzazione delle immobilizzazioni provenienti da atti di liberalità, in armonia con le disposizioni in materia di principi contabili nazionali.

L'Ateneo si uniforma ai principi specifici, prevedendo che:

- i beni ricevuti, non soggetti ad ammortamento (come, ad esempio, i beni di valore storico artistico e le collezioni storiche, artistiche e scientifiche), devono essere iscritti tra le immobilizzazioni materiali, e il corrispondente valore sarà iscritto come provento al momento del ricevimento;
- i beni ricevuti, soggetti ad ammortamento, devono essere iscritti tra le immobilizzazioni materiali, con contropartita una voce di provento da riscontare opportunamente a fine di ciascun anno, secondo il piano di ammortamento dei beni.

Secondo le regole previste per le operazioni di donazione di beni, rilevate fino al 31/12/2017, che prevedevano per i beni non soggetti ad ammortamento ricevuti con atti di liberalità, l'iscrizione nell'attivo tra le immobilizzazioni materiali e il corrispondente valore iscritto in un fondo di riserva adeguatamente distinto del patrimonio netto, è ancora presente nel patrimonio netto, il fondo di riserva dedicato, nella sezione patrimonio vincolato - conto COGE CG.02.20.02.01.03 Fondo per donazioni, per un importo pari a euro 53.300,00.

L'iscrizione del bene soggetto ad ammortamento ricevuto prima dell'esercizio 2018 è avvenuta, secondo le precedenti regole, tra le immobilizzazioni materiali, con contestuale rilevazione di una voce di Conto Economico provento (vedi conto COGE CG.03.34.02.04.02 Lasciti, oblazioni e donazioni da istituzioni sociali private) riscontata opportunamente al fine di ciascun esercizio e a tutt'oggi, secondo il piano di ammortamento dei beni. Vedi tabelle risconti passivi.

Dettaglio donazioni dei beni soggetti ad ammortamento, ricevute fino al 31/12/2022.

Si descrivono di seguito le donazioni ricevute fino al 31/12/2022, i cui beni sono presenti in Ateneo e ancora in corso di ammortamento.

Il Dipartimento di Scienze Biomolecolari, ha ricevuto in omaggio nell'anno 2015, un macchinario scientifico (termociclatore Applied Biosystems) messo in funzione e assoggettato ad ammortamento dall'esercizio 2016. Nel 2022 risulta completamente ammortizzato. Vedi allegato n.12H

I relativi dati vengono esposti nella tabella riepilogativa:

| Inv. Ateneo | Inv. Rel | Descrizione bene | Riferimenti | Categoria immobilizzazione: | Valore bene (costo storico) | Quota ammortam. 2022 - 15% | F.do amm.to al 31/12/22 | Val. residuo al 31/12/22 |
|-------------|----------|--|---|---|-----------------------------|----------------------------|-------------------------|--------------------------|
| 62801 | 10370-0 | Termociclatore Applied Biosystems mod. Simpliamp Thermal Cycler cod art. A24811 - (Inv. DISB) Laboratorio Biologia Molecolare Sez. di Sc. Motorie e della salute | For. Microbiotech (rif. fatt. acq. 41/PA del 29/05/15 FA DG reg. 399/2015 - ubicazione: lab. biologia molecolare 5 P1 Struttura Loc. Sasso - Rif. Dott. Elena Barbieri. | Macchinari, strumentazioni e attrezzature, di tipo scientifico aliq. amm.to 15% | 4.990,00 | 499,00 | 4.990,00 | 0,00 |
| | | | | | 4.990,00 | 499,00 | 4.990,00 | 0,00 |

Il Dipartimento di Scienze Biomolecolari, ha ricevuto in donazione nell'anno 2017, una serie di strumentazioni di tipo scientifico e informatico per la realizzazione di un Laboratorio di valutazione antropometrica. La strumentazione è stata messa in funzione ed assoggettata ad ammortamento dall'esercizio 2017.

Vedi allegato n.12I.

I relativi dati vengono esposti nella seguente tabella riepilogativa.

| Inv. Ateneo | Inv. Rel | Descrizione bene | Riferimenti | Categoria immobilizzazione | Valore bene (costo storico) | Quota ammortam. 2022 | F.do amm.to al 31/12/22 | Val. residuo al 31/12/22 |
|-------------|----------|--|---|--|-----------------------------|----------------------|-------------------------|--------------------------|
| 63577 | 10519-0 | Analizzatore di composizione corporea (bioimpedenza) Akern mod. BIA 101 - comprensiva di n. 20 cf. buste elettrodi Akern BIATRODES 100'S e metro medicale Medass (Inv. DISB) | Riferimenti: delibera Cons di Dip. DISB n. 117/2016 Verbale n. 10. - Delibera CdA n. 1857/2016 del 08/07/2016. for. Akern S.r.l. doc. di trasp. 20 del 24/01/17 | Macchinari, strumentazioni e attrezzature, di tipo scientifico aliq. amm.to 15% | 5.225,00 | 783,75 | 4.653,11 | 571,89 |
| 63578 | 10520-0 | Bilancia Medica Body gram plus enterprise - bilancia pesapersone professionale - ADE/AKERN MPE portata Kg. 250 - 100hm comprensiva di stativo e statimetro certificata medicale cod. barre 1160715089103 (Inv. DISB) | | Macchinari, strumentazioni e attrezzature, di tipo scientifico aliq. amm.to 15% | 750,00 | 112,50 | 667,91 | 82,09 |
| 63579 | 10521-0 | Dinamometro elettronico (apparecchio per misurazioni statiche di forze) Handgrip digitale Akern mod Dynx - MD Systems Incorporation (Inv. DISB) | | Macchinari, strumentazioni e attrezzature, di tipo scientifico aliq. amm.to 15% | 900,00 | 135,00 | 801,49 | 98,51 |
| 63580 | 10522-0 | Plicometro Metrica (Gima SpA) cod. a barre 8001066-702008 (Inv. DISB) | | Macchinari, strumentazioni e attrezzature, di tipo scientifico aliq. amm.to 15%: adottata aliq. 100% bene inf. a €. 516,00 | 450,00 | 0,00 | 450,00 | 0,00 |
| 63581 | 10523-0 | Personal computer portatile 14' LENOVO serie YOGA 500-14 ACL mod. 80NA Windows 10 - comprensivo di software di analisi composizione corporea multilicenza Body plus enterprise - Inv. Ateneo (Inv. DISB) | | Attrezzature e sistemi informatici (ist) aliq. amm.to 20% | 2.100,00 | 26,47 | 2.100,00 | 0,00 |
| | | | | | 9.425,00 | 1.057,72 | 8.672,51 | 752,49 |

Il Dipartimento di Scienze Biomolecolari, ha ricevuto in donazione nell'anno 2021 dall'Associazione Culturale Golden Brain ETS, delle attrezzature da palestra, nell'ambito del progetto MOVIS, *movimento e salute oltre la cura, percorso di educazione all'attività fisica e nutrizionale nel follow-up dei pazienti con pregresso carcinoma mammario e attività curricolari correlate.*

Vedi allegato n.12L.

I relativi dati vengono esposti nella seguente tabella riepilogativa.

| Inv. Ateneo | Inv. Rel | Descrizione | Riferimenti | Categoria immobilizzazione | Valore bene (costo storico) | Quota ammortam. 2022 | F.do amm.to al 31/12/22 | Val. residuo al 31/12/22 |
|-------------|----------|--|--|---|-----------------------------|----------------------|-------------------------|--------------------------|
| 69244 | 11037-0 | TAPIS ROULANT HORIZON mod. T202 TREADMILL - richiudibile con sistema idraulico area corsa 152 x 51 cm AMMORTIZZAZIONE: Variabile MOTORE: 2.75 HP consumo 1900 watt VELOCITÀ: 0.8 – 20 km/h INCLINAZIONE: 0 – 12%. Dimens.192 x 85 x 147 cm. PESO UTENTE max 147 kg. produz. 2020 - s/n TM726C2005C00588 | DONAZIONE da ASSOCIAZIONE CULTURALE GOLDEN BRAIN: Rif. delibera Cons. di Dipartimento DISB 219/2020 del 02/12/2020 - Delibera CdA n. 13/2021 del 28/05/2021. | Impianti, macchinari e attrezzature, di tipo tecnico aliq. amm.to 15% | 982,00 | 147,30 | 234,47 | 747,53 |
| 69245 | 11038-0 | TAPIS ROULANT ROUTE mod. ROUTE 670 GETFIT TREADMILL classe H usato. Velocità max 18 km/h, min 1 km/ Inclinazione 15 livelli. Piano di corsa rinforzato, ammortizz. Dual Flex, Consolle display LCD retro-illuminato blu 12 x 6 cm. Prog12 programmi presettati+ 4HRC+ 2user. Cardio palmare + Ricevitore HRC. Dimens.cm 188x79x131, Peso 74 kg produz. 2019 - s/nK362420819030 | Ricevimento attrezzatura usata e in ottimo stato, fine maggio 2021. Progetto di ricerca MOVIS: movimento e salute oltre la cura, percorso di educazione all'attività fisica e nutrizionale nel follow-up dei pazienti con pregresso carcinoma mammario e attività curriculari correlate. | Impianti, macchinari e attrezzature, di tipo tecnico aliq. amm.to 15% | 698,00 | 104,70 | 166,66 | 531,34 |
| 69246 | 11039-0 | CYCLETTE BIKE RECLINE TOORX reclinata mod.BRX-R95 COMFORT produz.2020 classe HC. Freno magnetico, regolaz. elettronica dello sforzo massa volanica. Peso max 130Kg, console display LCD retro-illum. Sella regolaz.orizzontale,rilevazione cardio hand pulse. Ricevitore wireless fascia cardio integrato.Regolazione sforzo motorizzata su 24 livelli.Peso 43 Kg Dim. mm.1500x600x1160 - s/n BR95CT062000350153 | rif. Prof. Elena Barbieri Sez. Scienze Motorie e della salute. Loc.: 26-Lab. valutazione funzionale 16 P. 1. Rif. Prof. Elena Barbieri | Impianti, macchinari e attrezzature, di tipo tecnico aliq. amm.to 15% | 368,00 | 55,20 | 87,87 | 280,13 |
| | | | | | 2.048,00 | 307,20 | 489,00 | 1.559,00 |

Il Dipartimento di Scienze Biomolecolari, ha ricevuto in donazione nell'anno 2021 dalla fondazione Eurai di Siena con cui il nostro Ateneo collabora da anni, una serie di macchinari scientifici i cui dati vengono esposti nella seguente tabella (vedi allegato n.12M).

| Inv. Ateneo | Inv. Rel | Descrizione | Riferimenti | Categoria immobilizzazione | Valore bene (costo storico) | Quota ammortam 2022 | F.do amm.to al 31/12/22 | Val. residuo al 31/12/22 |
|-------------|----------|--|--|---|-----------------------------|---------------------|-------------------------|--------------------------|
| 69247 | 11040-0 | Sistema di cromatografia liquida ad alta prestazione HPLC Agilent Technologies, moduli: Degasser serie 1200 (G1379B) sn: JP94113408 - Bin Pump serie 1260 (G1312A) sn DE6302935 - Iso Pump serie 1260(G1310B) s/n DEABK00346 - Autocampionatore serie 1200 (G1367B) s/n.: DE64558490 - comparto termostato per colonna serie 1200 (G1316A) s/n.DE90380833. | DONAZIONE EURAIBI: Fornitura a titolo gratuito - donazione di macchinari scientifici da laboratorio (cromatografia, spettrometria), presso i laboratori di Pal. Ex Seminario - P.zza Rinascimento, 6 Urbino (PU) | Macchinari, strumentazioni e attrezzature, di tipo scientifico - aliq. amm.to 15% | 23.000,00 | 3.450,00 | 5.501,10 | 17.498,90 |
| 69248 | 11041-0 | Spettrometro di massa tandem con sorgente ESI: API 4000 LC/MS/MS System AB (Applied Supplied) MDS Sciex. | | | 55.000,00 | 8.250,00 | 13.154,79 | 41.845,21 |
| 69249 | 11042-0 | Gas cromatografo Agilent Technologies con i moduli: - GC System 7890A - System 5975C Inert XL EI/CI MSD - 7683B Series Injector. | | | 4.500,00 | 675,00 | 1.076,30 | 3.423,70 |
| | | | | | 82.500,00 | 12.375,00 | 19.732,19 | 62.767,81 |

Dopo la rilevazione degli ammortamenti beni mobili, esercizio 2022, sono stati aggiornati i relativi risconti passivi (CG. 02.24.01.01.01) di cui si daranno dettagli in sede di analisi successiva.

Dettaglio donazioni beni non soggetti ad ammortamento

Rientrano nella categoria "donazioni di beni non soggetti ad ammortamento", in dettaglio:

- le due collezioni scientifiche mineralogiche "Enzo Franchin" e "Emilio Sergio Lorenzini" del DiSPeA dipartimento di Scienze Pure e Applicate - valore totale euro 45.000,00 - opere museali di tipo tecnico-scientifico CG. 01.10.02.04.04;
- donazione del 2016 quadro "Palcoscenico Ducale" autore Mario Logli valore euro 6.000,00 – quadri e altre opere artistiche CG.01.10.02.04.02;
- donazione del 2017 quadro "De-Nimble" autore Daniele Bongiovanni valore euro 2.300,00 – quadri e altre opere artistiche CG.01.10.02.04.02;

Il relativo valore totale pari a euro 53.300,00, è stato iscritto tra le specifiche voci di immobilizzazioni materiali, contropartita CG. 02.20.02.01.03 - fondo per donazioni, quale posta di patrimonio netto sezione patrimonio vincolato, conto che rimarrà invariato fino alla dismissione dei beni sopra indicati.

Nell'esercizio 2020 l'Ateneo ha ricevuto una terza collezione mineralogica, "Sergio Pegoraro" del DiSPeA Dipartimento di Scienze Pure e Applicate, di cui si è data evidenza in sede di analisi *delle opere museali di tipo tecnico scientifico*, per un importo totale pari a euro 29.000,00 e contropartita il conto di provento CG.03.34.02.04.02 Lasciti, oblazioni e donazioni da istituzioni sociali private.

Nel 2021 abbiamo ricevuto in donazione il quadro "Beato Benedetto da Urbino" per un importo pari a euro 2.700,00 quadri e altre opere artistiche CG.01.10.02.04.02 e contropartita il conto di provento CG.03.34.02.04.01 Lasciti, oblazioni e donazioni da famiglie.

In ultimo, nel 2022 l'Ateneo ha ricevuto in donazione dalla Famiglia Andreani, il quadro "Urbino e la Filosofia" autrice Valeria Andreani in ricordo di Monia Andreani ricercatrice, dal valore di euro 50,00 - quadri e altre opere artistiche CG.01.10.02.04.02 e contropartita il conto di provento CG.03.34.02.04.01 Lasciti, oblazioni e donazioni da famiglie.

Si allega supporto pendrive, allegato n.6, contenente i prospetti riepilogativi del modulo gestione patrimoniale e i registri beni ammortizzabili, aggiornati al 31/12/2022, distinti per dipartimenti e amministrazione.

FINANZIARIE (III)

| IMMOBILIZZAZIONI FINANZIARIE (III) | Valore |
|------------------------------------|------------------|
| Saldo al 31.12.2021 | 185.017,84 |
| Saldo al 31.12.2022 | 207.346,98 |
| Variazione | 22.329,14 |

L'incremento delle immobilizzazioni finanziarie proviene dall'adesione nel 2022 dell'Ateneo a: Fondazione Vitality, Consorzio Interuniversitario Sistemi Integrati per l'Accesso – CISIA, Consorzio Interuniversitario Nazionale per l'Informatica – CINI e Consorzio High Performance Computing for Disaster Resilience - HPC4DR.

Le immobilizzazioni finanziarie sono valutate:

- i titoli al valore nominale BTP;
- le partecipazioni in società al costo di acquisto o di sottoscrizione, con riduzione in caso esso fosse inferiore alla corrispondente frazione di patrimonio netto detenuta. Per la svalutazione delle partecipazioni, come richiesto dal Manuale Tecnico Operativo del MUR, si è adottato il criterio dell'iscrizione in bilancio del fondo svalutazione partecipazioni invece della diminuzione delle stesse iscritte nell'attivo patrimoniale.

La partecipazione relativa all'ente CUIA non è stata svalutata giudicando la perdita di valore desumibile dal bilancio della partecipata in precedenza non è durevole; stessa considerazione deve essere fatta per la partecipazione nel così come l'ente CONISMA.

Prova ne oggi la presenza di un risultato positivo realizzato da entrambi gli enti partecipati in questione.

Partecipazioni

Partecipazioni Bilancio 2022

| Ente/Società | Tipologia | Oggetto sociale | Personalità Giuridica | Partecipazione e patrimoniale dell'Università | % capitale posseduto | Eventuale contributo annuo da parte dell'Università | Patrimonio netto risultante dall'ultimo bilancio approvato | Utile/perdita di esercizio risultante dall'ultimo bilancio approvato | Utile/perdita di esercizio risultante dall'ultimo bilancio approvato (importo) | Note |
|--|------------------------|--|---|---|----------------------|---|--|--|--|---|
| DIATHEVA S.R.L. | Partecipazione diretta | Produzione, sviluppo e commercializzazione di prodotti diagnostici, terapeutici e vaccini destinati ad uso umano e animale | Soc. a responsabilità limitata | 25.157,00 | 9,68% | 0 | 2.565.605,00 | utile | 151.559,00 | 1.Ultimo bilancio approvato anno 2021 2.L'Ateneo non ha alcun debito e/o credito nei confronti di questa partecipata |
| MONTEFELTRO SVILUPPO SOCIETA' CONSORTILE A R.L. | Partecipazione diretta | Svolge attività di promozione dello sviluppo sostenibile del territorio | Soc. consortile a responsabilità limitata | 2.640,00 | 3,68% | 0 | 125.399,00 | utile | 6.825,00 | 1.Ultimo bilancio approvato anno 2021 2.L'Ateneo non ha alcun debito e/o credito nei confronti di questa partecipata |
| CONSORZIO INTERUNIVERSITARIO CINECA | Partecipazione diretta | Elaborazione e predisposizione di sistemi informatici | Consorzio interuniversitario | 38.000,00 | 1,28% | 0 | 134.416.045,00 | utile | 17.932.746,00 | 1.Ultimo bilancio approvato anno 2021 2.L'Ateneo non ha alcun debito e/o credito nei confronti di questa partecipata |
| CONSORZIO INERTUNIVERSITARIO ALMALAUREA | Partecipazione diretta | Gestisce le banche-dati di laureati/diplomati e dottori di ricerca | Consorzio interuniversitario | 2.583,00 | 1,09% | 0 | 3.252.669,00 | utile | 377.913,00 | 1.Ultimo bilancio approvato anno 2021 2.L'Ateneo non ha alcun debito e/o credito nei confronti di questa partecipata |
| CONSORZIO INTERUNIVERSITARIO NAZIONALE PER LA SCIENZA E TECNOLOGIA DEI MATERIALI - INSTM | Partecipazione diretta | Promuove l'attività di ricerca nel settore della Scienza e Tecnologia dei Materiali | Consorzio interuniversitario | 10.000,00 | 2,04% | 0 | 10.599.163,00 | utile | 2.083,45 | 1.Ultimo bilancio approvato anno 2021 2.L'Ateneo non ha alcun debito e/o credito nei confronti di questa partecipata |
| CONSORZIO NAZIONALE INTERUNIVERSITARIO PER LE SCIENZE DEL MARE- CONISMA | Partecipazione diretta | Promuove e coordina le ricerche e le altre attività scientifiche e applicative nel campo delle Scienze del Mare | Consorzio interuniversitario | 15.500,00 | 2,86% | 0 | 540.824,00 | utile | 865,00 | 1.Ultimo bilancio approvato anno 2021 2.L'Ateneo non ha alcun debito e/o credito nei confronti di questa partecipata |
| CONSORZIO INTERUNIVERSITARIO BIOTECNOLOGIE CIB | Partecipazione diretta | Promuove e coordina le attività di ricerca scientifica e di trasferimento nel campo delle biotecnologie avanzate | Consorzio interuniversitario | 12.911,42 | 4,76% | 1.500 | 1.358.543,74 | avanzo | 67.488,85 | 1.Ultimo bilancio approvato anno 2021 2.L'Ateneo non ha alcun debito e/o credito nei confronti di questa partecipata |
| CONSORZIO INTERUNIVERSITARIO PER I TRASPORTI E LA LOGISTICA NITEL | Partecipazione diretta | Promuove, coordina e svolge ricerche sia fondamentali che applicative nel campo dei Trasporti e della Logistica | Consorzio interuniversitario | 5.164,57 | 5,00% | 0 | 161.853,00 | utile | 697,00 | 1.Ultimo bilancio approvato anno 2021 2.L'Ateneo non ha alcun debito e/o credito nei confronti di questa partecipata |
| FONDAZIONE CARLO E MARISE BO | Partecipazione diretta | Favorisce lo studio delle letterature e culture moderne e contemporanee | Fondazione | 25.822,85 | --- | 10.000 | --- | avanzo | 362.137,23 | 1.Ultimo bilancio approvato anno 2021 2.L'Ateneo non ha alcun debito e/o credito nei confronti di questa partecipata |
| CONSORZIO INTERUNIVERSITARIO ITALIANO PER L'ARGENTINA - CUIA | Partecipazione diretta | Promuove progetti di cooperazione interuniversitaria tra le università italiane e argentine | Associazione | 14.239,00 | 3,23% | 3.000 | 90.648,00 | avanzo | 62.476,08 | 1.Ultimo bilancio approvato anno 2021 2.L'Ateneo non ha alcun debito e/o credito nei confronti di questa partecipata |
| CONSORZIO INTERUNIVERSITARIO SISTEMI INTEGRATI PER L'ACCESSO - CISIA | Partecipazione diretta | Supporta le Università nella realizzazione ed erogazione dei test di accesso e di verifica delle conoscenze in ingresso ai corsi di studio universitari | Consorzio interuniversitario | 5.000,00 | 1,32% | 0 | 2.216.253,00 | utile | 447.733,00 | 1.Ultimo bilancio approvato anno 2021 2.L'Ateneo non ha alcun debito e/o credito nei confronti di questa partecipata |
| CONSORZIO INTERUNIVERSITARIO NAZIONALE PER L'INFORMATICA - CINI | Partecipazione diretta | Promuove e coordina attività scientifiche, di ricerca e di trasferimento, sia di base sia applicative, nel campo dell'informatica | Consorzio interuniversitario | 10.329,14 | 2,04% | 0 | 920.967,00 | utile | 3.931,00 | 1.Ultimo bilancio approvato anno 2021 2.L'Ateneo non ha alcun debito e/o credito nei confronti di questa partecipata |
| CONSORZIO HIGH PERFORMANCE COMPUTING FOR DISASTER RESILIENCE - HPC4DR | Partecipazione diretta | Centro di competenza sulla prevenzione e sulla riduzione dei rischi derivati da disastri naturali e di origine umana con l'ausilio del calcolo ad alte prestazioni | Consorzio interuniversitario | 2.000,00 | --- | --- | --- | --- | --- | Il Consorzio è stato costituito il 28 gennaio 2022 |
| FONDAZIONE VITALITY | Partecipazione diretta | Ecossistema Innovazione, digitalizzazione e sostenibilità per l'economia diffusa nel Centro Italia | Fondazione | 5.000,00 | --- | --- | --- | --- | --- | La Fondazione è stata costituita il 13 giugno 2022 |
| Totale | | | | 174.346,98 | | | | | | |

L'iscrizione delle quote delle società partecipate è avvenuta adottando il criterio del costo di acquisto o sottoscrizione; tale valore viene diminuito nei casi in cui la corrispondente frazione di patrimonio netto, derivante dall'ultimo bilancio approvato dalle società, sia ad esso inferiore come da articolo 2426 del Codice Civile. Criterio adottato fino al 2014. Dal 2015, per le eventuali svalutazioni delle partecipazioni, come richiesto dal Manuale Tecnico Operativo del MEF, si è adottato il criterio dell'iscrizione in bilancio del fondo svalutazione partecipazioni invece della diminuzione delle stesse iscritte nell'attivo dello Stato Patrimoniale.

In riferimento all'applicazione della normativa sul bilancio consolidato prevista per le università dal D.I. 248 dell'11 aprile 2016, si riporta l'art. 1 relativamente all'area di consolidamento *ai sensi dell'articolo 6, comma 2, del decreto legislativo 27 gennaio 2012, n. 18 rientrano nell'area di consolidamento del Gruppo "Università" i seguenti soggetti giuridici, anche se non definiti amministrazioni pubbliche ai sensi dell'articolo 1, comma 2, della legge 31 dicembre 2009, n. 196:*

- a) fondazioni universitarie istituite ai sensi dell'articolo 59, comma 3, della legge 23 dicembre 2000, n. 388, e successive modificazioni;*
- b) società di capitali controllate dalle università ai sensi del codice civile;*
- c) altri enti nei quali le università hanno il potere di esercitare la maggioranza dei voti nell'assemblea dei soci;*
- d) altri enti nei quali le università possono nominare la maggioranza dei componenti degli organi di amministrazione.*

Si riporta l'art. 2359 del codice civile relativamente alle società controllate:

- 1) le società in cui un'altra società dispone della maggioranza dei voti esercitabili nell'assemblea ordinaria;*
- 2) le società in cui un'altra società dispone di voti sufficienti per esercitare un'influenza dominante nell'assemblea ordinaria;*
- 3) le società che sono sotto influenza dominante di un'altra società in virtù di particolari vincoli contrattuali con essa. Ai fini dell'applicazione dei numeri 1) e 2) del primo comma si computano anche i voti spettanti a società controllate, a società fiduciarie e a persona interposta; non si computano i voti spettanti per conto di terzi.*

Dall'esame delle partecipazioni dell'Università di Urbino Carlo Bo, in relazione alla percentuale di partecipazione al capitale sociale ed in base agli elementi conoscitivi disponibili per quanto previsto dalla norma, nessuna partecipazione detenuta rientra nell'area di consolidamento e di conseguenza comporta la redazione di un bilancio consolidato.

Non si rilevano debiti e crediti nei confronti delle partecipate.

Elenco delle partecipazioni non iscritte in bilancio

- CO.IN.FO. - Consorzio Interuniversitario sulla Formazione, Torino
- Associazione per la Formazione al Giornalismo, Urbino
- Associazione Centro Studi Vitruviani, Fano
- Associazione Istituto Adriano Olivetti (ISTAO), Ancona
- Associazione Unione delle Università del Mediterraneo (UNIMED), Roma
- Associazione UniAdrion, Ancona
- Associazione APRE (Agenzia per la promozione della Ricerca Europea), Roma
- Associazione NETVAL (Network per la Valorizzazione della ricerca universitaria), Lecco
- European University Association (EUA), Bruxelles
- Fondazione Wanda Di Ferdinando, Pesaro
- CUEIM. Consorzio Universitario di Economia Industriale e Manageriale, Verona
- Associazione Centro Internazionale di Studi Malatestiani Fano
- Associazione Università per la pace, Ascoli Piceno
- Associazione Cluster in Marche, Ancona
- Associazione Cluster E-Living, Ancona
- Associazione Cluster Agrifood Marche, Ancona

- Associazione Cluster Marche Manufacturing, Ancona
- Associazione Institute for Climate Change Solutions, Frontone (PU).
- EXPLOORE - Associazione Cluster Aerospazio Marche, Ancona
- Associazione HAMU, Ancona.

Per le partecipazioni che precedono non è stato dato luogo all'iscrizione fra le immobilizzazioni in mancanza del presupposto stabilito dalla norma che consente il recupero potenziale del valore della partecipazione o di parte di essa in caso di recesso o cessione a terzi.

Titoli

BTP: titoli dello Stato valutati al valore nominale di euro 33.000,00

Crediti per depositi cauzionali

Non si rilevano crediti per depositi cauzionali.

ATTIVO CIRCOLANTE (B)**RIMANENZE (I)**

| RIMANENZE (I) | Valore |
|---------------------|-----------------|
| Saldo al 31.12.2021 | 31.696,15 |
| Saldo al 31.12.2022 | 36.500,38 |
| Variazione | 4.804,23 |

La valorizzazione delle rimanenze al 31/12/2022 si riferisce ai gadgets, la vendita dei quali è realizzata in attività commerciale tenuta separatamente ai fini IVA, secondo quanto disposto dall'art. 36 del DPR 633/72.

Il conto rimanenze gadgets riporta un saldo di euro 36.500,38, come da inventario effettuato (allegato n.7).

Si rileva una variazione in aumento pari a euro 4.804,23 per vendita delle scorte di magazzino.

CREDITI (con separata indicazione, per ciascuna voce, degli importi esigibili oltre l'esercizio successivo) (II)

| CREDITI (I/) | Valore |
|---------------------|----------------------|
| Saldo al 31.12.2021 | 5.033.208,57 |
| Saldo al 31.12.2022 | 16.364.031,82 |
| Variazione | 11.330.823,25 |

Nella tabella sottostante si espone il totale dei crediti al 31/12/2022 confrontato con il 2021.

I crediti hanno subito una variazione in aumento di euro 11.330.823,25, a seguito dell'iscrizione di contributi non ancora incassati (FFO, Piano nazionale di ripresa e resilienza).

Totale dei crediti rettificato dal fondo svalutazione a copertura di possibili perdite derivanti da stati di insolvenza

| Descrizione | Valore al 31/12/2022 | Valore al 31/12/2021 | Variazioni |
|--|----------------------|----------------------|----------------------|
| 1) verso MUR e altre Amministrazioni centrali | 14.704.646,01 | 2.861.552,41 | 11.843.093,60 |
| 2) verso Regioni e Province Autonome | 27.207,15 | 30.416,76 | -3.209,61 |
| 3) verso altre Amministrazioni locali | 16.885,25 | 0,00 | 16.885,25 |
| 4) verso l'Unione Europea e il resto del mondo | 0,00 | 0,00 | 0,00 |
| 5) verso Università | 0,00 | 0,00 | 0,00 |
| 6) verso studenti per tasse e contributi | 50.827,39 | 166.777,05 | -115.949,66 |
| 7) verso società ed enti controllati | 0,00 | 0,00 | 0,00 |
| 8) verso altri (pubblici) | 898.091,39 | 1.510.478,99 | -612.387,60 |
| 9) verso altri (privati) | 666.374,63 | 463.983,36 | 202.391,27 |
| TOTALE | 16.364.031,82 | 5.033.208,57 | 11.330.823,25 |

Si rilevano nella categoria i crediti:

- 1) verso MUR e altre Amministrazioni centrali riferiti ad una quota FFO, del DM 1061/2021 e DM 1062/2021 PON, oltre ai contributi PNRR e ad altri progetti di ricerca finanziati dal Ministero;
- 2) verso Regioni e Province Autonome corrispondenti al contributo della Regione Marche destinato al sistema bibliotecario L.R. 4/2010;
- 3) verso altre Amministrazioni locali si riferisce ad apporti del Comune di Porto San Giorgio e del Comune di Bologna per progetti di ricerca al Dipartimento Scienze della Comunicazione, Studi Umanistici e Internazionali;
- 6) verso studenti per tasse e contributi;
- 8) verso altri (pubblici) riguarda il finanziamento dell'Agenzia INDIRE per borse Erasmus;
- 9) verso altri (privati) si riferisce a crediti verso imprese e privati a seguito della stipulazione di convenzioni.

1) verso MUR e altre Amministrazioni centrali

| Descrizione | Valore al 31/12/2022 | Valore al 31/12/2021 | Variazioni |
|---|----------------------|----------------------|----------------------|
| CG.01.11.02.01.01 - Crediti vs il MUR esigibili entro l'esercizio successivo | 14.518.240,49 | 2.875.932,07 | 11.642.308,42 |
| CG.01.11.02.01.03 - Crediti vs altri ministeri esigibili entro l'esercizio successivo | 203.676,00 | 0,00 | 203.676,00 |
| TOTALE CREDITO LORDO | 14.721.916,49 | 2.875.932,07 | 11.845.984,42 |
| Fondo svalutazione crediti | 17.270,48 | 14.379,66 | 2.890,82 |
| TOTALE CREDITO VERSO MUR e altre Amministrazioni centrali | 14.704.646,01 | 2.861.552,41 | 11.843.093,60 |

2) verso Regioni e Province Autonome

| Descrizione | Valore al 31/12/2022 | Valore al 31/12/2021 | Variazioni |
|---|----------------------|----------------------|------------------|
| CG.01.11.02.02.01 - Crediti vs regioni e province autonome esigibili entro l'esercizio successivo | 27.360,00 | 30.569,61 | -3.209,61 |
| TOTALE CREDITO LORDO | 27.360,00 | 30.569,61 | -3.209,61 |
| Fondo svalutazione crediti | 152,85 | 152,85 | 0,00 |
| TOTALE CREDITO 2) VERSO REGIONI E PROVINCE AUTONOME | 27.207,15 | 30.416,76 | -3.209,61 |

3) verso altre Amministrazioni locali

| Descrizione | Valore al 31/12/2022 | Valore al 31/12/2021 | Variazioni |
|--|----------------------|----------------------|------------------|
| CG.01.11.02.03.03 - Crediti vs comuni esigibili entro l'esercizio successivo | 16.885,25 | 0,00 | 16.885,25 |
| TOTALE CREDITO LORDO | 16.885,25 | 0,00 | 16.885,25 |
| Fondo svalutazione crediti | 0,00 | 0,00 | 0,00 |
| TOTALE CREDITO 3) VERSO ALTRE AMMINISTRAZIONI LOCALI | 16.885,25 | 0,00 | 16.885,25 |

6) verso studenti per tasse e contributi

| Descrizione | Valore al 31/12/2022 | Valore al 31/12/2021 | Variazioni |
|--|----------------------|----------------------|--------------------|
| CG.01.11.02.06.01 - Crediti verso studenti per tasse e contributi esigibili entro l'esercizio successivo | 50.827,39 | 166.777,05 | -115.949,66 |
| TOTALE CREDITO LORDO | 50.827,39 | 166.777,05 | -115.949,66 |
| Fondo svalutazione crediti | 0,00 | 0,00 | 0,00 |
| TOTALE CREDITO 6) VERSO STUDENTI PER TASSE E CONTRIBUTI | 50.827,39 | 166.777,05 | -115.949,66 |

8) verso altri (pubblici)

| Descrizione | Valore al 31/12/2022 | Valore al 31/12/2021 | Variazioni |
|--|-------------------------|-------------------------|--------------------|
| CG.01.11.02.01.05 - Iva a credito | 4.699,29 | 662,80 | 4.036,49 |
| CG.01.11.02.01.06 - Crediti maggiori vers.ti ritenute | 1.925,37 | 1.925,37 | 0,00 |
| CG.01.11.02.01.10 - Credito per imposte | 15.971,00 | 4.893,00 | 11.078,00 |
| CG.01.11.02.08.03 - Crediti verso altri enti pubblici esigibili entro l'esercizio successivo | 872.899,79 | 1.489.071,48 | -616.171,69 |
| CG.01.11.02.08.07 - Credito V/INAIL | 10.703,87 | 10.668,04 | 35,83 |
| CG.01.11.02.10.14 - Inail c/acconti | 9.056,24 | 10.703,66 | -1.647,42 |
| TOTALE CREDITO LORDO | 915.255,56 | 1.517.924,35 | -602.668,79 |
| Fondo svalutazione crediti | 17.164,17 | 7.445,36 | 9.718,81 |
| TOTALE CREDITO 8) VERSO ALTRI (PUBBLICI) | 898.091,39 | 1.510.478,99 | -612.387,60 |

9) verso altri (privati)

| Descrizione | Valore al 31/12/2022 | Valore al 31/12/2021 | Variazioni |
|--|-------------------------|-------------------------|-------------------|
| CG.01.11.02.08.05 - Crediti vs Ass.FANOATENEO | 100.000,00 | 100.000,00 | 0,00 |
| CG.01.11.02.09.05 - Crediti verso privati esigibili entro l'esercizio successivo | 515.245,70 | 235.181,43 | 280.064,27 |
| CG.01.11.02.10.01 - Crediti verso clienti fatture da emettere | 530,40 | 0,00 | 530,40 |
| CG.01.11.02.10.02 - Anticipazioni per missioni al personale dipendente | 3.388,69 | 720,00 | 2.668,69 |
| CG.01.11.02.10.04 - Crediti vs dipendenti esigibili oltre l'esercizio successivo | 0,00 | 37.923,08 | -37.923,08 |
| CG.01.11.02.10.05 - Altri crediti esigibili entro l'esercizio successivo | 2.766,00 | 2.004,29 | 761,71 |
| CG.01.11.02.10.10 - Anticipazioni spese postali | 0,00 | 1.179,20 | -1.179,20 |
| CG.01.11.02.10.13 - Crediti verso altri | 14.198,94 | 11.800,14 | 2.398,80 |
| CG.01.11.02.10.15 - Crediti c/Anticipi | 139.770,52 | 17.978,42 | 121.792,10 |
| CG.01.11.02.10.17 - Crediti diversi da restituzioni (cel) | 54.941,73 | 58.941,73 | -4.000,00 |
| TOTALE CREDITO LORDO | 830.841,98 | 465.728,29 | 365.113,69 |
| Fondo svalutazione crediti | 164.467,35 | 1.744,93 | 162.722,42 |
| TOTALE CREDITO 9) VERSO ALTRI (PRIVATI) | 666.374,63 | 463.983,36 | 202.391,27 |

Suddivisione dei crediti, in base alla scadenza, al lordo del fondo svalutazione

| Descrizione | Entro l'esercizio | Oltre l'esercizio |
|--|----------------------|-------------------|
| Verso MUR e altre Amministrazioni centrali | 14.721.916,49 | 0,00 |
| Verso Regioni e Province Autonome | 27.360,00 | 0,00 |
| Verso altre Amministrazioni locali | 16.885,25 | 0,00 |
| Verso l'Unione Europea e il resto del mondo | 0,00 | 0,00 |
| Verso Università | 0,00 | 0,00 |
| Verso studenti per tasse e contributi | 50.827,39 | 0,00 |
| Verso società ed enti controllati | 0,00 | 0,00 |
| Verso altri (pubblici) | 915.255,56 | 0,00 |
| Verso altri (privati) | 691.071,46 | 139.770,52 |
| Totale crediti suddivisi per scadenza | 16.423.316,15 | 139.770,52 |
| TOTALE CREDITI | 16.563.086,67 | |

Riepilogo dei crediti e del rispettivo fondo di svalutazione che ne ridetermina all'anno 2022 i valori di presunto realizzo in euro 16.563.086,67

| Descrizione | Credito lordo | Fondo svalutazione crediti | Crediti netti |
|---|----------------------|----------------------------|----------------------|
| Verso MUR e altre Amministrazioni centrali | 14.721.916,49 | 17.270,48 | 14.704.646,01 |
| Verso Regioni e Province Autonome | 27.360,00 | 152,85 | 27.207,15 |
| Verso altre Amministrazioni locali | 16.885,25 | 0,00 | 16.885,25 |
| Verso l'Unione Europea e il resto del mondo | 0,00 | 0,00 | 0,00 |
| Verso Università | 0,00 | 0,00 | 0,00 |
| Verso studenti per tasse e contributi | 50.827,39 | 0,00 | 50.827,39 |
| Verso società ed enti controllati | 0,00 | 0,00 | 0,00 |
| Verso altri (pubblici) | 915.255,56 | 17.164,17 | 898.091,39 |
| Verso altri (privati) | 830.841,98 | 164.467,35 | 666.374,63 |
| TOTALE | 16.563.086,67 | 199.054,85 | 16.364.031,82 |

Dettaglio della movimentazione del fondo svalutazione crediti, distinguendo -rilevanza informativa- tra crediti vs studenti e tutti gli altri crediti

| Descrizione | Valori | di cui su crediti vs studenti per tasse | di cui sugli altri crediti |
|-----------------------------------|-------------------|---|----------------------------|
| Fondo al 31/12/2021 | 139.758,16 | 0,00 | 139.758,16 |
| - Utilizzi anno 2022 | 1.307,84 | 0,00 | 1.307,84 |
| - Rilasci per crediti incassati | | | |
| + Accantonamento anno 2022 | 60.604,53 | 0,00 | 60.604,53 |
| TOTALE FONDO AL 31.12.2022 | 199.054,85 | 0,00 | 199.054,85 |

ATTIVITA' FINANZIARIE (III)

L'Ateneo non possiede partecipazioni destinate alla negoziazione.

DISPONIBILITA' LIQUIDE (IV)

| DISPONIBILITA' LIQUIDE (IV) | Valore |
|-----------------------------|---------------------|
| Saldo al 31.12.2021 | 81.646.205,20 |
| Saldo al 31.12.2022 | 88.654.713,84 |
| Variazione | 7.008.508,64 |

Disponibilità liquide (IV)

| Descrizione | Valore al 31/12/2022 | Valore al 31/12/2021 | Variazioni |
|--------------------------------------|----------------------|----------------------|---------------------|
| Banca c/c | 88.654.713,84 | 81.646.205,20 | 7.008.508,64 |
| Altri conti correnti bancari | 0,00 | 0,00 | 0,00 |
| Denaro e valori in cassa | 0,00 | 0,00 | 0,00 |
| Crediti per depositi | 0,00 | 0,00 | 0,00 |
| TOTALE DISPONIBILITA' LIQUIDE | 88.654.713,84 | 81.646.205,20 | 7.008.508,64 |

Si segnala che i depositi bancari, come poi riportato nell'analisi del Conto Economico, non producono interessi attivi in quanto le somme sono presso il conto della Banca d'Italia.

RATEI E RISCONTI ATTIVI (C)

| RATEI E RISCONTI ATTIVI (C) | Valore |
|-----------------------------|-------------------|
| Saldo al 31.12.2021 | 2.600.710,08 |
| Saldo al 31.12.2022 | 2.570.640,36 |
| Variazione | -30.069,72 |

Le voci dei ratei e risconti attivi sono così dettagliate:

Ratei e risconti attivi (c1)

| Descrizione | Valore al 31/12/2022 | Valore al 31/12/2021 | Variazioni |
|---|----------------------|----------------------|-------------------|
| CG.01.12.01.02.01 - Altri ratei attivi | 2.330.012,86 | 2.454.477,69 | -124.464,83 |
| CG.01.12.01.02.02 - Altri risconti attivi | 240.627,50 | 146.232,39 | 94.395,11 |
| Totale | 2.570.640,36 | 2.600.710,08 | -30.069,72 |

Nella voce "Altri ratei attivi" è compreso il rateo di euro 2.293.383,88 relativo alla quota tasse della terza e quarta rata della contribuzione studentesca per l'anno accademico 2022/2023 per il periodo 1/10-31/12/2022 e calcolato sull'incasso tasse presunto 2023 (allegato n.8).

RATEI ATTIVI PER PROGETTI E RICERCHE IN CORSO (D)

Ratei attivi per progetti e ricerche finanziate o co-finanziate in corso (d1)

| Descrizione | Valore al 31/12/2022 | Valore al 31/12/2021 | Variazioni |
|--|----------------------|----------------------|-------------------|
| CG.01.12.01.01.01 - Ratei attivi per progetti e ricerche finanziate o co-finanziate in corso | 425.640,83 | 283.452,20 | 142.188,63 |
| Totale | 425.640,83 | 283.452,20 | 142.188,63 |

La voce ratei attivi sui progetti include ricavi commerciali di competenza del 2022 e comprende anche, con riferimento ai progetti finanziati da terzi, gestiti con il metodo della commessa completata, le quote di ricavo non ancora imputate come tali nella misura in cui i costi già sostenuti eccedono i ricavi contabilizzati nell'esercizio.

PASSIVITA'
PATRIMONIO NETTO (A)

| PATRIMONIO NETTO (A) | Valore |
|----------------------|----------------------|
| Saldo al 31.12.2021 | 109.778.361,79 |
| Saldo al 31.12.2022 | 122.346.106,41 |
| Variazione | 12.567.744,62 |

Dettaglio dei movimenti che hanno determinato tale composizione al 31/12/2022

FONDO DI DOTAZIONE DELL'ATENEO

| Descrizione | Valore al 31/12/2021 | Destinazione utile 2021 (CDA del 12/05/2022 delibera n. 243/2022) | Risultato d'esercizio anno 2022 | Altri movimenti (in aumento o in decremento) - CDA del 2022 delibere nn. | Valore al 31/12/2022 |
|--|-----------------------|---|---------------------------------|--|-----------------------|
| I - Fondo di dotazione dell'Ateneo | 27.549.329,97 | | | | 27.549.329,97 |
| I - Fondo di dotazione dell'Ateneo | 27.549.329,97 | | | | 27.549.329,97 |
| 1) Fondi vincolati destinati da terzi | 53.300,00 | | | | 53.300,00 |
| 2) Fondi vincolati per decisione degli organi istituzionali | 11.267.284,46 | | | | 11.267.284,46 |
| 3) Riserve vincolate (per progetti specifici, obblighi di legge o altro) | 52.093.990,82 | 12.093.030,39 | | | 64.187.021,21 |
| II - Patrimonio vincolato | 63.414.575,28 | 12.093.030,39 | 0,00 | 0,00 | 75.507.605,67 |
| 1) Risultato gestionale esercizio | 12.093.030,39 | -12.093.030,39 | 12.567.744,62 | | 12.567.744,62 |
| 2) Risultati gestionali relativi ad esercizi precedenti | 6.721.426,15 | | | | 6.721.426,15 |
| 3) Riserve statutarie | 0,00 | | | | 0,00 |
| III - Patrimonio non vincolato | 18.814.456,54 | -12.093.030,39 | 12.567.744,62 | 0,00 | 19.289.170,77 |
| TOTALE PATRIMONIO NETTO | 109.778.361,79 | 0,00 | 12.567.744,62 | 0,00 | 122.346.106,41 |

La variazione in aumento della voce "Riserve vincolate (per progetti specifici, obblighi di legge o altro)" del patrimonio netto vincolato è dato dalla destinazione dell'utile 2021 pari a euro 12.093.030,39 a copertura dei progetti di investimento dell'Ateneo (Delibera C.d.A. n.143/2022).

Allegato n.9

Dettaglio utilizzo di riserve di Patrimonio netto in relazione agli atti di destinazione e programmazione economico - patrimoniale approvati

| DIMOSTRAZIONE UTILIZZO DI RISERVE DI PATRIMONIO NETTO | Situazione COGE Bilancio esercizio 2021 | | | Gestione e Bilancio esercizio 2022 | | Bilancio di previsione 2023 | | | Bilancio di previsione 2024 | | Bilancio di previsione 2025 | | P.N. finale |
|---|---|--|---|--|--|--|---|--------------------------------|--|---|--|---|---|
| | P.N. DA BILANCIO D'ESERCIZIO (anno X-1) | Approvazione CdA (anno X-1) : destinazione utile/ copertura perdita (anno X-1) | P.N. (anno X-1) (post delibera CDA destinazione/ copertura perdita) | VARIAZIONI P.N. (durante anno x) con effetto sull'alimentazione o decremento delle poste (variazione budget economico/ investimenti) | P. N. (anno x) post delibera CDA destinazione utile/copertura perdita (anno x-1) e variazioni eventuali (anno x) confermate in sede di definizione bilancio esercizio (anno x) dato di bilancio (anno x) | Utilizzo per alimentazione Budget economico (anno x+1) e variazioni relative | Utilizzo per alimentazione Budget investimenti (anno x+1) e variazioni relative | Valore Residuo P.N. (anno x+1) | Utilizzo per alimentazione e Budget economico (anno x+2) e variazioni relative | Utilizzo per alimentazione Budget investimenti (anno x+2) e variazioni relative | Utilizzo per alimentazione Budget economico (anno x+3) e variazioni relative | Utilizzo per alimentazione Budget investimenti (anno x+3) e variazioni relative | Valore Residuo P.N.fine triennio (anno x+3) |
| | A | B | C=A-B | D | E=(C+/-D) | F | G | H=E+/-F+/-G | I | L | M | N | O=(H+/-I+/-L+/-M+/-N) |
| I FONDO DI DOTAZIONE DELL'ATENEO | 27.549.329,97 | 0,00 | 27.549.329,97 | | 27.549.329,97 | | | 27.549.329,97 | | | | | 27.549.329,97 |
| II PATRIMONIO VINCOLATO | | | | | | | | | | | | | |
| 1) Fondi vincolati destinati da terzi | 53.300,00 | 0,00 | 53.300,00 | | 53.300,00 | | | 53.300,00 | | | | | 53.300,00 |
| 2) Fondi vincolati per decisione degli organi istituzionali | 11.267.284,46 | 0,00 | 11.267.284,46 | -1.223.211,00 | 10.044.073,46 | -600.003,00 | | 9.444.070,46 | -389.660,00 | | | | 9.054.410,46 |
| 3) Riserve vincolate (per progetti specifici, obblighi di legge, o altro) | 52.093.990,82 | 12.093.030,39 | 64.187.021,21 | -7.545.081,64 | 56.641.939,57 | -21.414.971,00 | | 35.226.968,57 | -19.701.067,00 | | | -15.525.901,57 | 0,00 |
| TOTALE PATRIMONIO VINCOLATO | 63.414.575,28 | 12.093.030,39 | 75.507.605,67 | -8.768.292,64 | 66.739.313,03 | -21.414.971,00 | | 44.724.339,03 | -389.660,00 | -19.701.067,00 | 0,00 | -15.525.901,57 | 9.107.710,46 |
| III PATRIMONIO NON VINCOLATO | | | | | | | | | | | | | |
| 1) Risultato esercizio | 12.093.030,39 | -12.093.030,39 | 0,00 | | 12.567.744,62 | | | 12.567.744,62 | | | | | 12.567.744,62 |
| 2) Risultati relativi ad esercizi precedenti | 6.721.426,15 | 0,00 | 6.721.426,15 | | 6.721.426,15 | | | 6.721.426,15 | | | | -1.750.819,43 | 4.970.606,72 |
| di cui Coep | 6.721.426,15 | 0,00 | 6.721.426,15 | | 6.721.426,15 | | | 6.721.426,15 | | | | -1.750.819,43 | 4.970.606,72 |
| di cui COFI | | | | | | | | | | | | | |
| 3) Riserve statutarie | 0,00 | 0,00 | 0,00 | | | | | 0,00 | | | | 0,00 | 0,00 |
| TOTALE PATRIMONIO NON VINCOLATO | 18.814.456,54 | -12.093.030,39 | 6.721.426,15 | 0,00 | 19.289.170,77 | 0,00 | | 19.289.170,77 | 0,00 | | | -1.750.819,43 | 17.538.351,34 |
| TOTALE A) PATRIMONIO NETTO | 109.778.361,79 | 0,00 | 109.778.361,79 | -8.768.292,64 | 113.577.813,77 | -21.414.971,00 | | 91.562.839,77 | -19.701.067,00 | | | -17.276.721,00 | 54.195.391,77 |

FONDO DI DOTAZIONE DELL'ATENEO

Non si rilevano variazioni nel Fondo di Dotazione dell'Ateneo.

PATRIMONIO VINCOLATO

Il Patrimonio Vincolato passa da euro 63.414.575,28 al 31/12/2021 a euro 75.507.605,67 al 31/12/2022.

Il Patrimonio Vincolato rispetto al 31/12/2021 risulta incrementato di euro 12.093.030,39 per destinazione dell'utile d'esercizio 2021, a copertura dei costi d'investimento futuri alla voce "Riserve vincolate (per progetti specifici, obblighi di legge, o altro).

Riserve vincolate

| Descrizione | Valore al 31/12/2021 | Utilizzo (decremento) | Incremento | Valore al 31/12/2022 |
|--|----------------------|-----------------------|----------------------|----------------------|
| Riserve vincolate (per progetti specifici, obblighi di legge, o altro) | 52.093.990,82 | 0,00 | 12.093.030,39 | 64.187.021,21 |
| | | | 12.093.030,39 | |

PATRIMONIO NON VINCOLATO

Il Patrimonio non Vincolato passa da euro 18.814.456,54 al 31/12/2021 a euro 19.289.170,77 al 31/12/2022.

La variazione è dovuta dall' incremento pari all'utile di esercizio 2022 di euro 12.567.744,62.

Riserve non vincolate

| Descrizione | Valore al 31/12/2021 | Utilizzo (decremento) | Incremento | Valore al 31/12/2022 |
|--|----------------------|-----------------------|-------------------|----------------------|
| Riserve libere ex COFI | 0,00 | 0,00 | 0,00 | 0,00 |
| Riserve libere ex COEP da utili di esercizi precedenti | 6.721.426,15 | 0,00 | 0,00 | 6.721.426,15 |
| Utile esercizio precedente | 12.093.030,39 | -12.093.030,39 | 0,00 | 0,00 |
| Utile di esercizio | | | 12.567.744,62 | 12.567.744,62 |
| | | | 474.714,23 | |

FONDI PER RISCHI ED ONERI (B)

| FONDI PER RISCHI ED ONERI (B) | Valore |
|-------------------------------|------------------|
| Saldo al 31.12.2021 | 4.343.934,14 |
| Saldo al 31.12.2022 | 4.339.807,42 |
| Variazione | -4.126,72 |

FONDO PER RISCHI ED ONERI (B)

| Descrizione | Valore al 31/12/2021 | Accantonamenti | Utilizzi | Rilasci | Valore al 31/12/2022 |
|--|----------------------|-------------------|-------------------|-------------------|----------------------|
| Fondi area personale | | | | | |
| CG.02.21.01.02.02 - Fondo arretrati di anni precedenti Ai dirigenti a tempo indeterminato | 2.528,00 | 3.681,00 | | | 6.209,00 |
| CG.02.21.01.02.03 - Fondo arretrati di anni precedenti al personale tecnico amministrativo a tempo indeterminato | 520.421,66 | 45.690,40 | | | 566.112,06 |
| CG.02.21.01.02.07 - Fondo arretrati di anni precedenti al personale tecnico amministrativo a tempo determinato | 12.555,00 | 4.323,35 | | | 16.878,35 |
| CG.02.21.01.02.08 - Fondo arretrati di anni precedenti ai collaboratori ed esperti linguistici di madre lingua a tempo determinato | 25.914,00 | 4.174,89 | | | 30.088,89 |
| CG.02.21.01.04.01 - Fondo INAIL - Rimborso prestazioni economiche | 153.581,43 | 10.000,00 | 29.329,12 | | 134.252,31 |
| CG.02.21.01.04.04 - Fondo maggiori oneri per conferme, ricongiunzioni e scatti personale docente e ricercatore | 330.181,79 | 320.585,92 | 132.908,00 | | 517.859,71 |
| CG.02.21.02.01.03 - Fondo progettazione e innovazione per acquisto beni ex art. 93 co. 7 ter DLgs 163/06 | 1.080,00 | 0,00 | | | 1.080,00 |
| CG.02.21.02.01.04 - Fondo progettazione e innovazione destinato al personale ex art. 93 co. 7bis DLgs 163/06 | 4.320,00 | 0,00 | | | 4.320,00 |
| Totale fondi area personale | 1.050.581,88 | 388.455,56 | 162.237,12 | 0,00 | 1.276.800,32 |
| Altri Fondi | | | | | |
| CG.02.21.01.01.01 - Fondo svalutazione crediti | 139.758,16 | | | | |
| CG.02.21.01.03.01 - Fondo per cause e controversie in corso | 3.001.625,63 | 20.000,00 | | 0,00 | 3.021.625,63 |
| CG.02.21.01.04.05 - Fondo rischi rendicontazione progetti | 36.460,00 | 0,00 | | 0,00 | 36.460,00 |
| CG.02.21.01.05.01 - Fondo Svalutazione Partecipate | 4.921,47 | 0,00 | | 0,00 | 4.921,47 |
| CG.02.21.02.01.02 - Fondo accantonamento diserbaggio materiale bibliografico | 110.587,00 | 10.443,63 | | 121.030,63 | 0,00 |
| Totale altri fondi | 3.293.352,26 | 30.443,63 | 0,00 | 121.030,63 | 3.063.007,10 |
| TOTALE FONDI PER RISCHI E ONERI | 4.343.934,14 | 418.899,19 | 162.237,12 | 121.030,63 | 4.339.807,42 |

Nel 2022 il fondo svalutazione crediti è stato portato in diminuzione dell'ammontare dei crediti posti nell'attivo circolante dello Stato Patrimoniale.

I fondi per rischi ed oneri accolgono gli accantonamenti destinati a coprire oneri e rischi di esistenza certa o probabile, dei quali tuttavia, alla data di chiusura dell'esercizio, non erano esattamente determinabili l'ammontare o la data della sopravvenienza.

Nella categoria, i fondi destinati al personale comprendono le quote di corresponsione degli arretrati al personale tecnico amministrativo e CEL, le quote per maggiori oneri per conferme, ricongiunzioni e scatti al personale docente e ricercatore nonché il fondo INAIL per rimborso prestazioni economiche ed i fondi progettazione e innovazione Dlgs 163/2006.

Il fondo cause e controversie presenta un saldo di euro 3.021.625,63. Sulla base degli elementi acquisiti si è provveduto alla individuazione delle soccombenze, suddividendole in probabili e possibili e, in applicazione dei principi contabili, si è adeguata la relativa consistenza del fondo cause e controversie con un accantonamento di euro 20.000,00

L'incremento del fondo è relativo alla notifica di un ricorso presso il Tribunale di Urbino la cui determinazione di probabilità della soccombenza nel giudizio, in via prudenziale, è indicata come probabile.

La quota di incremento 2022 per il cosiddetto "diserbaggio" di euro 10.443,63 è individuata con l'estrazione dal programma "Sebina" delle copie doppie di volumi inventariati nelle varie Biblioteche del SSBA nel 2022.

Gli inventari sono stimati con il solito valore di euro 30,99 l'uno. Il totale delle doppie copie si riferisce ovviamente non soltanto ad acquisti doppi, sempre più rari e praticamente inesistenti, ma a donazioni e operazioni di recupero che, pian piano, fanno emergere dal catalogo delle situazioni di duplicazione preesistenti.

Il Fondo diserbaggio afferisce alla particolare modalità adottata per la gestione del patrimonio librario, meglio specificata nella parte della presente relazione relativa ai criteri di valutazione (allegato n.11).

L'anno 2022 costituisce l'ultimo esercizio del quinquennio, come spiegato nei criteri di valutazione, a seguito di un'attenta valutazione da parte del responsabile delle biblioteche si è giunti all'azzeramento di tale fondo.

Come evidenziato nel manuale tecnico Operativi III edizione "quindi per la revisione quinquennale del valore dei testi conservati dalle biblioteche si potrebbe procedere alla eventuale svalutazione del patrimonio librario, già iscritto fra le immobilizzazioni, su indicazione del responsabile dell'area biblioteche, al fine di rispettare i principi generali di prudenza e competenza economica".

TRATTAMENTO DI FINE RAPPORTO DI LAVORO SUBORDINATO (C)

In questa voce non si rilevano valori in quanto le somme corrispondenti sono contabilizzate periodicamente in occasione della liquidazione mensile degli stipendi e trasferite all'INPS che provvede alla liquidazione ai lavoratori.

DEBITI (D)

| DEBITI (D) | Valore |
|---------------------|---------------------|
| Saldo al 31.12.2021 | 13.134.694,83 |
| Saldo al 31.12.2022 | 18.830.071,21 |
| Variazione | 5.695.376,38 |

In relazione alla loro diversa natura a:

Debiti in relazione alla loro diversa natura

| Descrizione | Valore al 31/12/2022 | Valore al 31/12/2021 | Variazioni |
|---|----------------------|----------------------|---------------------|
| Mutui e debiti verso Banche | 3.258.261,63 | 3.530.847,41 | -272.585,78 |
| Verso MUR e altre Amministrazioni centrali | 0,00 | 0,00 | 0,00 |
| Verso Regioni e Province Autonome | 1.843.127,48 | 1.304.944,33 | 538.183,15 |
| Verso altre Amministrazioni locali | 0,00 | 0,00 | 0,00 |
| Verso l'Unione Europea e il resto del mondo | 0,00 | 0,00 | 0,00 |
| Verso Università | 0,00 | 0,00 | 0,00 |
| Verso studenti | 425.596,28 | 418.135,77 | 7.460,51 |
| Acconti | 0,00 | 0,00 | 0,00 |
| Verso fornitori | 5.543.672,81 | 1.428.316,80 | 4.115.356,01 |
| Verso dipendenti | 2.767.888,10 | 2.104.845,08 | 663.043,02 |
| Verso società o enti controllati | 0,00 | 0,00 | 0,00 |
| Altri debiti | 4.991.524,91 | 4.347.605,44 | 643.919,47 |
| TOTALE | 18.830.071,21 | 13.134.694,83 | 5.695.376,38 |

Mutui e Debiti verso banche (1)

Mutui e Debiti verso banche (1)

| POSIZIONE DEBITO | OGGETTO | QUOTA ORIGINARIA DEBITO | | CREDITI E DEBITI RESIDUI AL 31/12/2022 | |
|------------------|---|-------------------------|------------------------|--|---|
| | | VALORE NOMINALE DEBITO | QUOTA INTERESSI TOTALI | QUOTA CAPITALE RESIDUA DA PAGARE AL 31/12/2022 | QUOTA INTERESSI RESIDUA DA PAGARE AL 31/12/2022 |
| 4261266/00 | Acquisto Polo Scientifico "E. Mattei" | 4.916.669,67 | 5.770.822,38 | 1.195.328,50 | 404.398,64 |
| 4552038/00 | Realizzazione impianto fotovoltaico presso campus "E. Mattei" | 3.607.000,00 | 2.143.476,00 | 2.062.933,13 | 524.781,07 |
| | Totale Debiti | 8.523.669,67 | 7.914.298,38 | 3.258.261,63 | 929.179,71 |

Suddivisione del debito tra quota a breve, a medio e a lungo termine:

Suddivisione del debito tra quota a breve, a medio e a lungo termine

| POSIZIONE DEBITO | OGGETTO | VALORE NOMINALE DEL DEBITO | QUOTA CAPITALE RESIDUA AL 31/12/2022 | Quota a breve (entro i 12 mesi) | Quota entro i 3 anni (da due a tre anni) | Quota entro i 5 anni (da quattro a cinque anni) | Quota oltre i cinque anni |
|------------------|---|----------------------------|--------------------------------------|---------------------------------|--|---|---------------------------|
| 4261266/00 | Acquisto Polo Scientifico "E. Mattei" | 4.916.669,67 | 1.195.328,50 | 101.331,89 | 223.281,79 | 253.896,96 | 616.817,86 |
| 4552038/00 | Realizzazione impianto fotovoltaico presso campus "E. Mattei" | 3.607.000,00 | 2.062.933,13 | 186.559,29 | 401.966,00 | 443.747,19 | 1.030.660,65 |
| | Totale complessivo | 8.523.669,67 | 3.258.261,63 | 287.891,18 | 625.247,79 | 697.644,15 | 1.647.478,51 |

Il debito residuo per mutui contratti con la CCDDPP è di euro 3.258.261,63.

In dettaglio:

- 1) acquisto polo scientifico "E. Mattei" posizione 4261266/00, data concessione 27/07/1995 scadenza 31/12/2031, debito residuo euro 1.195.328,50
- 2) Impianto fotovoltaico posizione 4552038/00, data concessione 29/07/2011 scadenza 31/12/2031, debito residuo euro 2.062.933,13.

Debiti verso MUR e altre Amministrazioni centrali (2)

Non si rilevano debiti in questa categoria.

Debiti verso Regione e Province Autonome (3)

Debiti verso Regione e Province Autonome (3)

| Descrizione | Valore al 31/12/2022 | Valore al 31/12/2021 | Variazioni |
|--|----------------------|----------------------|-------------------|
| CG.02.23.01.03.05 - Debiti verso ERDIS entro l'esercizio | 1.843.127,48 | 1.304.944,33 | 538.183,15 |
| TOTALE | 1.843.127,48 | 1.304.944,33 | 538.183,15 |

Debiti verso Altre Amministrazioni locali (4)

Non si rilevano debiti in questa categoria.

Debiti verso Unione Europea e il Resto del mondo (5)

Non si rilevano debiti in questa categoria.

Debiti verso Università (6)

Non si rilevano debiti in questa categoria.

Debiti verso studenti (7)

Debiti verso studenti (7)

| Descrizione | Valore al 31/12/2022 | Valore al 31/12/2021 | Variazioni |
|--|-------------------------|-------------------------|-----------------|
| CG.02.23.01.07.01 - Debiti verso studenti entro l'esercizio successivo | 156.596,05 | 148.822,62 | 7.773,43 |
| CG.02.23.01.07.03 - Debiti verso Studenti per tasse reincamerate | 269.000,23 | 269.313,15 | -312,92 |
| TOTALE | 425.596,28 | 418.135,77 | 7.460,51 |

Debiti verso fornitori (9)

Debiti verso fornitori (9)

| Descrizione | Valore al 31/12/2022 | Valore al 31/12/2021 | Variazioni |
|--|-------------------------|-------------------------|---------------------|
| CG.02.23.01.09.01 - Debiti verso fornitori entro l'esercizio successivo | 879.854,08 | 298.919,46 | 580.934,62 |
| CG.02.23.01.09.03 - Debiti verso fornitori per fatture da ricevere | 4.097.317,41 | 763.202,85 | 3.334.114,56 |
| CG.02.23.01.13.03 - Debiti verso titolari contratti lavoro autonomo e professionale | 260.822,61 | 159.707,84 | 101.114,77 |
| CG.02.23.01.13.04 - Debiti verso titolari di lavoro autonomo contratti di insegnamento | 119.953,03 | 89.674,84 | 30.278,19 |
| CG.02.23.01.14.01 - Debiti verso lavoro Autonomo entro l'esercizio | 185.725,68 | 116.811,81 | 68.913,87 |
| TOTALE | 5.543.672,81 | 1.428.316,80 | 4.115.356,01 |

Debiti verso dipendenti (10)

Debiti verso dipendenti (10)

| Descrizione | Valore al 31/12/2022 | Valore al 31/12/2021 | Variazioni |
|--|-------------------------|-------------------------|-------------------|
| CG.02.23.01.10.01 - Debiti verso dipendenti e assimilati | 109.385,46 | 9.009,03 | 100.376,43 |
| CG.02.23.01.10.02 - Debiti v/dipendenti per lav. straordinario | 53.102,42 | 55.064,15 | -1.961,73 |
| CG.02.23.01.10.04 - Debiti per art. 70 CCNL risultato EP | 20.578,72 | 20.317,33 | 261,39 |
| CG.02.23.01.10.05 - Debiti v/dipendenti per risultato Dir. Generale | 34.526,18 | 34.526,18 | 0,00 |
| CG.02.23.01.10.06 - Debiti v/dipendenti per comm. concorso ed esami stato | 6.902,45 | 6.719,74 | 182,71 |
| CG.02.23.01.10.07 - Debiti v/dipendenti per formazione, contratti e collaborazioni | 44.506,79 | 30.172,75 | 14.334,04 |
| CG.02.23.01.10.08 - Debiti v/Dipendenti per gettoni | 14.693,35 | 18.862,62 | -4.169,27 |
| CG.02.23.01.10.09 - Debito verso dipendenti per supplenze | 141.173,17 | 83.464,87 | 57.708,30 |
| CG.02.23.01.10.10 - Debiti v/dipendenti per risultato Dirigenti a tempo indeterminato | 17.927,06 | 17.927,06 | 0,00 |
| CG.02.23.01.10.11 - Debiti V/Dipendenti per Fondo Comune di Ateneo | 34.547,65 | 30.768,10 | 3.779,55 |
| CG.02.23.01.10.14 - Debiti "B - Indennità per compiti che comportano oneri, rischi o disagi particolarmente rilevanti (lett. c, art. 88) | 62.033,67 | 54.775,10 | 7.258,57 |
| CG.02.23.01.10.15 - Debiti "C - Indennità di responsabilità cat. D di cui all'art. 91 comma 3 CCNL 2006/2009 (lett. b, art. 88) | 207.305,63 | 181.579,11 | 25.726,52 |
| CG.02.23.01.10.16 - Debiti "D - Indennità per funzioni specialistiche e di responsabilità cat. B, C e D di cui all'art. 91 comma 1 CCNL 2006/2009 (lett. b, art. 88) | 96.265,02 | 83.222,09 | 13.042,93 |
| CG.02.23.01.10.17 - Debiti "G - Compensi diretti ad incentivare la produttività ed il miglioramento dei servizi (lett. d, art. 88) - EXPERTISE | 63.740,64 | 53.117,40 | 10.623,24 |
| CG.02.23.01.10.18 - Debiti "G - Compensi diretti ad incentivare la produttività ed il miglioramento dei servizi (lett. d, art. 88) - TECNICO ESPERTO | 13.810,47 | 13.797,64 | 12,83 |
| CG.02.23.01.10.19 - Debiti "G - Compensi diretti ad incentivare la produttività ed il miglioramento dei servizi (lett. d, art. 88) - pers.cat. C Unità dell'Area Economico Finanziaria con rapporti diretti con il Dirigente | 7.303,59 | 7.303,60 | -0,01 |
| CG.02.23.01.10.20 - Debiti "G - Compensi diretti ad incentivare la produttività ed il miglioramento dei servizi (lett. d, art. 88) - PRODUTTIVITA' | 415.995,79 | 511.200,16 | -95.204,37 |
| CG.02.23.01.10.21 - Debiti "F - Fondo a disposizione del Direttore Generale per la realizzazione di progetti di miglioramento e innovazione, sia gestionali che tecnologici, per far fronte CARICHLAV. E "Cassetta delle idee" | 17.262,30 | 33.198,25 | -15.935,95 |
| CG.02.23.01.10.22 - Debiti A - Progressione economica all'interno delle categorie (lett. a, art. 88) | 76.005,47 | 4.399,25 | 71.606,22 |
| CG.02.23.01.10.23 - Debiti Progressione economica all'interno della categoria EP (art.66 c.1 lett. B - CCNL 2016/2018) | 20.588,80 | 20.588,80 | 0,00 |
| CG.02.23.01.10.26 - Debiti per premialità | 163.801,55 | 149.049,54 | 14.752,01 |
| CG.02.23.01.10.27 - Debiti per indennità di rischio | 455,69 | 463,03 | -7,34 |
| CG.02.23.01.10.28 - Debiti per valorizzazione PTA (art.10 lettera s) | 380.966,00 | 0,00 | 380.966,00 |
| CG.02.23.01.12.12 - Debiti per ferie e oneri dipendenti | 765.010,23 | 685.319,28 | 79.690,95 |
| TOTALE | 2.767.888,10 | 2.104.845,08 | 663.043,02 |

Altri debiti (12)

Altri debiti (12)

| Descrizione | Valore al 31/12/2022 | Valore al 31/12/2021 | Variazioni |
|--|-------------------------|-------------------------|-------------------|
| CG.02.23.01.02.05.01 - Iva a debito | 73.149,43 | 15.153,20 | 57.996,23 |
| CG.02.23.01.02.05.02 - Erario c/iva commerciale | -40.218,10 | 9.237,70 | -49.455,80 |
| CG.02.23.01.02.05.04 - Erario c/iva istituzionale | 7.117,68 | 7.552,26 | -434,58 |
| CG.02.23.01.02.05.06 - Erario c/irap | 466.039,19 | 396.098,80 | 69.940,39 |
| CG.02.23.01.02.05.07 - Erario irap c/liquidazione | 15.733,50 | 21.800,97 | -6.067,47 |
| CG.02.23.01.02.05.08 - Erario c/ritenute | 1.459.141,79 | 1.231.711,62 | 227.430,17 |
| CG.02.23.01.02.05.09 - Erario ritenute c/liquidazione | 51.547,45 | 64.986,86 | -13.439,41 |
| CG.02.23.01.02.05.11 - Debiti verso imposte | 11.373,04 | 50.038,04 | -38.665,00 |
| CG.02.23.01.02.05.12 - Erario c/IVA istituzionale split payment c/liquidazione | 59.139,94 | 23.452,06 | 35.687,88 |
| CG.02.23.01.02.05.13 - Erario c/IVA istituzionale split payment | 131.491,77 | 65.513,92 | 65.977,85 |
| CG.02.23.01.02.06.01 - Debiti verso istituti di previdenza e di sicurezza sociale | 2.325.086,70 | 1.973.946,10 | 351.140,60 |
| CG.02.23.01.02.06.02 - Debiti verso istituti di previdenza e di sicurezza sociale c/liquidazione | 113.365,44 | 55.312,84 | 58.052,60 |
| CG.02.23.01.02.06.04 - Debiti verso inail c/liquidazione | 20.141,90 | 22.223,73 | -2.081,83 |
| CG.02.23.01.12.04 - Ritenute extraerariali | 5.718,67 | 2.072,71 | 3.645,96 |
| CG.02.23.01.12.05 - Ritenute extraerariali c/liquidazione | 3.205,63 | 7.043,51 | -3.837,88 |
| CG.02.23.01.12.08 - Debiti diversi | 241.014,71 | 398.142,11 | -157.127,40 |
| CG.02.23.01.13.01 - Debiti verso titolari assegni e borse entro l'esercizio successivo | 48.476,17 | 3.319,01 | 45.157,16 |
| TOTALE | 4.991.524,91 | 4.347.605,44 | 643.919,47 |

La voce "erario C/IVA commerciale", iscritta tra le voci di debito del bilancio, si riferisce alla sola attività commerciale dell'Ateneo. Essa si presenta al 31/12/2022 con un importo in negativo (-40.218,10), dovuto al fatto che effettivamente equivale a un credito verso l'erario.

Questa voce rappresenta sia i saldi a debito che quelli a credito di ogni liquidazione IVA ed è di raccordo tra IVA a debito e IVA a credito commerciale.

La liquidazione IVA del mese di dicembre, riporta un saldo a debito di euro 42.084,52, ma è stato versato un acconto IVA in data 27/12/2022, conteggiato con il metodo storico, pari a euro 82.302,62, di conseguenza la liquidazione relativa all'ultimo mese 2022, si chiude con un saldo a credito di euro 40.218,10.

Tale importo è stato poi utilizzato in detrazione nella liquidazione del mese di gennaio 2023.

Riepilogo debiti – suddivisione per scadenza

Riepilogo debiti - suddivisione per scadenza

| Descrizione | Entro l'esercizio | Oltre l'esercizio |
|---|----------------------|---------------------|
| 1) Debiti mutui e debiti verso banche (durata maggiore di 5 anni) | 287.891,18 | 2.970.370,45 |
| 2) Debiti verso MUR e altre Amministrazioni centrali | 0,00 | 0,00 |
| 3) Debiti verso regioni e province autonome | 1.843.127,48 | 0,00 |
| 7) Debiti verso studenti | 156.596,05 | 269.000,23 |
| 9) Debiti verso fornitori | 5.543.672,81 | 0,00 |
| 10) Debiti verso dipendenti | 2.152.171,12 | 615.716,98 |
| 12) Altri debiti | 4.991.524,91 | 0,00 |
| TOTALE | 14.974.983,55 | 3.855.087,66 |
| | 18.830.071,21 | |

RATEI E RISCONTI PASSIVI E CONTRIBUTI AGLI INVESTIMENTI (E)

| RATEI E RISCONTI PASSIVI E CONTRIBUTI AGLI INVESTIMENTI (E) | Valore |
|---|---------------------|
| Saldo al 31.12.2021 | 5.631.464,91 |
| Saldo al 31.12.2022 | 8.327.770,34 |
| Variazione | 2.696.305,43 |

| Descrizione | Valore al 31/12/2022 | Valore al 31/12/2021 | Variazioni |
|-------------------------------------|----------------------|----------------------|---------------------|
| Contributi agli investimenti (e1) | 4.984.947,09 | 2.035.772,84 | 2.949.174,25 |
| Altri Ratei e risconti passivi (e2) | 3.342.823,25 | 3.595.692,07 | -252.868,82 |
| TOTALE | 8.327.770,34 | 5.631.464,91 | 2.696.305,43 |

Contributi agli investimenti (e1)

| Descrizione | Valore al 31/12/2022 | Valore al 31/12/2021 | Variazioni |
|--|----------------------|----------------------|---------------------|
| CG.02.24.01.01.03 - Contributi agli investimenti beni mobili | 404.279,61 | 506.125,12 | -101.845,51 |
| CG.02.24.01.01.05 - Contributi agli investimenti beni immobili | 4.580.667,48 | 1.529.647,72 | 3.051.019,76 |
| TOTALE | 4.984.947,09 | 2.035.772,84 | 2.949.174,25 |

La voce "Contributi agli investimenti" include la sterilizzazione degli ammortamenti dei beni acquistati con contributi in conto capitale (Dettaglio in allegati n.10 e dal n.12A al n.12M).

Movimentazione dei risconti passivi dei contributi su investimenti

Movimentazione dei risconti passivi dei contributi su investimenti:

| Descrizione | Contributo a copertura del costo storico |
|---|--|
| Risconti passivi al 31 dicembre anno 2021 su investimenti beni immobili | 1.529.647,72 |
| - diminuzioni per quota ammortamento Collegi impianto idrico e antincendio | -2.523,06 |
| - diminuzioni per quota ammortamento lavori Collegio il Colle | -17.290,58 |
| - diminuzioni per quota ammortamento campi da tennis Collegi | -813,05 |
| - diminuzioni per quota ammortamento impianto geotermico | -4.510,17 |
| - diminuzioni per quota ammortamento costi di intervento per Ex carcere "S.Girolamo" | -21.462,10 |
| - abbattimento risconto (contributo su investimento) per quota ammortamento 2013/2021 "Ex Carcere San Girolamo" | -193.158,91 |
| - aumenti per rilevazione risconto passivo su beni immobili (3^ quota contributo MUR a copertura costi di intervento prevenzione sismica ed efficientamento energetico Polo Scientifico "E. Mattei" DM 1121/2019) | 283.851,00 |
| - aumenti per rilevazione risconto passivo su beni immobili (contributo adeguamento prezzi art. 26B Polo scientifico E. Mattei) | 338.784,63 |
| - aumenti per rilevazione risconto passivo su beni immobili (DM 1275/22 contributo MUR a copertura costi di intervento per antincendio Polo Scientifico "E. Mattei") | 167.538,00 |
| - aumenti per rilevazione risconto passivo su beni immobili (contributo antincendio DM.1275/2022 AMM_UFFTEC__CLA_ANTINCENDIO) | 12.200,00 |
| - aumenti per rilevazione risconto passivo su beni immobili (contributo antincendio DM.1275/2022 AMM_UFFTEC__BONAVENTURA_ANTINCENDIO) | 32.849,20 |
| - aumenti per rilevazione risconto passivo su beni immobili (contributo antincendio DM.1275/2022 AMM_UFFTEC__GIURISPRUDENZA_ANTINCENDIO) | 195.448,00 |
| - aumenti per rilevazione risconto passivo su beni immobili (contributo antincendio DM.1275/2022 AMM_UFFTEC__VOLPONI_ANTINCENDIO) | 31.402,80 |
| - aumenti per rilevazione risconto passivo su beni immobili (contributo antincendio DM.1275/2022 AMM_UFFTEC__VETERANI_ANTINCENDIO_2022) | 394.340,00 |
| - aumenti per rilevazione risconto passivo su beni immobili (contributo anno 2022 Programmazione triennale DM 364/2022 Art.10 lett. b) FFO 2022 AMM_STEC_EXCHIESA_CARCIERE) | 150.000,00 |
| - aumenti per rilevazione risconto passivo su beni immobili (contributo anno 2022 Programmazione triennale DM 364/2022 Art.10 lett. b) FFO 2022 AMM_UFFTEC_PETRICCIO_AULE) | 1.391.000,00 |
| - aumenti per rilevazione risconto passivo su beni immobili (contributo anno 2022 Programmazione triennale DM 364/2022 Art.10 lett. b) RESIDUO FFO 2022 PROG. AMM_UFFTEC_PRO3_RESIDUO_2022) | 293.364,00 |
| TOT Contributi agli investimenti beni immobili (CG.02.24.01.01.05) | 4.580.667,48 |
| Risconti passivi al 31 dicembre anno 2021 su contributi esterni per beni mobili | 506.125,12 |
| - diminuzioni per quota ammortamento su contributi esterni per beni mobili | -280,49 |
| - diminuzioni per quota ammortamento su beni mobili (contributi Fondazione Cassa Risparmio di Pesaro per impianto multimediale aula magna e aula smart) | -6.781,58 |
| - diminuzione per rilevazione risconti passivi su beni mobili (contributi MUR per COVID 19 DM 294/2020) | -28.724,85 |
| - diminuzione per rilevazione risconti passivi su beni mobili (contributi MUR per COVID 19 per grandi attrezzature DM 81/2020) | -43.658,24 |
| - diminuzione per rilevazione risconti passivi su beni mobili (contributi MUR programmazione 2019/2020 DM 435/2020) | -2.400,35 |
| - abbattimento risconto passivo contributo 2020 - Fondazione Cassa di risparmio di Pesaro per modifica destinazione (PEC 118711 del 28/08/2022) | -20.000,00 |
| TOT Contributi agli investimenti beni mobili (CG.02.24.01.01.03) | 404.279,61 |
| Risconti passivi al 31 dicembre anno 2022 | 4.984.947,09 |

Per quanto riguarda i contributi agli investimenti su beni immobili, nel 2022 è stato iscritto il risconto passivo:

- di euro 283.851,00 relativo alla terza quota incassata sul contributo per edilizia universitaria assegnato dal MUR con DM 1121/2019 per interventi di prevenzione sismica ed efficientamento energetico del Polo Scientifico "E. Mattei" (totale contributo assegnato 3.440.000,00 di cui riscossi euro 803.250,00);
- euro 833.778,00 relativo al contributo del MUR già incassato finalizzato ad interventi di adeguamento alla normativa antincendio degli edifici (D.M.1275/2022);
- euro 1.834.364 Programmazione triennale delle Università 2021/2023, D.M. 364/2022 relativo alla quota anno 2021 e 2022 destinati alla realizzazione di investimenti di edilizia universitaria, euro 1.337.324,00 già incassati;
- euro 338.784,63 contributo adeguamento prezzi art. 26B Polo scientifico "E. Mattei" già incassato.

In merito ai contributi agli investimenti su beni mobili amministrazione, sono stati aggiornati i relativi risconti passivi, come da dettaglio sottoindicato, a copertura delle quote di ammortamento 2022 calcolate sui beni acquistati:

- euro 28.724,85 - contributo MUR emergenza COVID 2019 - DM 294/2020 spese di cui alla misura 3 "misure di pianificazione delle attività di ricerca per la didattica a distanza lett. b art. 2"; (allegato n.12C)
- euro 84.995,50 - contributo MUR DM 81/2020 quota per acquisto attrezzature informatiche (Touch Board per aule didattiche euro e dischi SSD potenziamento Server Farm SSIA); (allegato n.12D)
- euro 2.400,35 - contributo MUR programmazione 2019/2020 DM 435/2020 per acquisto microscopio Nikon e accessori per video didattica; (allegato n.12E)
- euro 6.781,58 quota risconto passivo relativo al contributo Fondazione Cassa di Risparmio di Pesaro, a copertura parziale dei costi sostenuti per la realizzazione dell'impianto multimediale dell'aula magna di Palazzo Bonaventura; (allegato n.12F)

Il contributo di euro 20.000,00 del 2020 della Fondazione Cassa di Risparmio di Pesaro, che inizialmente era destinato alla copertura parziale dei costi per la realizzazione dell'impianto multimediale dell'aula smart per digital learning, ha avuto un cambio di destinazione, quale contributo per il finanziamento di un assegno di ricerca, nell'ambito del progetto "sviluppo di sistemi fluorescenti per il rilevamento e l'analisi efficiente e in tempo reale di inquinanti emergenti (EP)".

Di seguito le tabelle con il dettaglio dei contributi su investimenti per l'acquisto di beni mobili di esercizi precedenti al 2020, distinti per Dipartimenti e per esercizi di prima rilevazione.

Su acquisti beni mobili esercizio 2015 – ultimo esercizio.

| Progress bene (relativo) | Progress sub bene | Num invent ateneo (etichetta) | Descrizione bene | Data carico | Buono carico | Tipo carico | Valore convenz. (costo storico) | Quota amm.to 2022 | F.do amm.to al 31/12/22 | Valore contabile al 31/12/22 (residuo da ammortizzare) |
|--------------------------|-------------------|-------------------------------|---|-------------|--------------|---------------------|---------------------------------|-------------------|-------------------------|--|
| 10496-0 | 0 | 61609 | Sonda (prototipo): SCAMBIATORE DI CALORE GEOTERMICO VERTICALE mt. 100 mod. n. BO2015Z000018 | 16/06/2015 | 8 | Carico per Acquisto | 4.331,00 | 70,01 | 4.331,00 | 0,00 |
| 10497-0 | 0 | 61610 | Sonda (prototipo): SCAMBIATORE DI CALORE GEOTERMICO VERTICALE mt. 100 mod. n. BO2015Z000018 | 16/06/2015 | 8 | Carico per Acquisto | 4.331,00 | 70,01 | 4.331,00 | 0,00 |
| 10498-0 | 0 | 61614 | ESSICCATORE ATLAS COPCO mod. FX1 23V/1/50HZ | 26/06/2015 | 10 | Carico per Acquisto | 934,52 | 20,47 | 934,52 | 0,00 |
| | | | | | | | 9.596,52 | 160,49 | 9.596,52 | 0,00 |

Specifiche in allegato n.12B.

Centro di costo: Amministrazione - UA.A. AM. STAFF Uffici di Staff al Direttore Generale

| Progr bene (relat) | Num invent ateneo (etichetta) | Descrizione bene | Valore convenz. (costo storico) | F.do amm.to al 31/12/21 | Valore contabile al 31/12/21 (residuo da ammortizzare) | Quota amm.to 2022 | F.do amm.to al 31/12/22 | Valore contabile al 31/12/22 (residuo da ammortizzare) |
|--------------------|-------------------------------|---|---------------------------------|-------------------------|--|-------------------|-------------------------|--|
| 15882-0 | 61955 | n. 2 DEFIBRILLATORI SEMIAUTOMATICI ESTERNI | 1.159,00 | 1.043,10 | 115,90 | 115,90 | 1.159,00 | 0,00 |
| 15883-0 | 61956 | LIFELINE AED mod. AHA/ERC 2010 c/batteria - set di elettrodi adesivi per adulti. (Contributo Regione Marche: rif. art. 7 L.R. 5/12 - DGR 5/98/2015 mis.3 - DDirig. P.F. Emigrazione, sport e politiche giovanili n. 169/IPC del 13/11/15 e 181/IPC del 03/12/15 - CONTRIBUTO €. 1.200,00 tot. pari al 51,76% del costo sostenuto. Data messa in funzione e inizio ammortamento 01/01/2016 | 1.159,00 | 1.043,10 | 115,90 | 115,90 | 1.159,00 | 0,00 |
| TOTALI | | | 2.318,00 | 2.086,20 | 231,80 | 231,80 | 2.318,00 | 0,00 |

| Valore del contributo pari a 51,76% del valore del bene (dal 2016) | Quota di ricavo rinviata dal 2016 a 2021 a copertura amm.ti (51,76% del f.do amm.to del bene) | Valore risconto passivo al 31/12/21 (residuo contributo = 51,76% del valore contabile) | Quota di ricavo copertura amm.to 2022 (51,76% dell'amm.to) | Quota di ricavo rinviata dal 2016 a 2022 a copertura amm.ti (51,76% del f.do amm.to del bene) | Valore risconto passivo al 31/12/22 (residuo contributo = 51,76% del valore contabile del bene) | COD. COGE RICAVO | Descrizione COGE ricavo |
|--|---|--|--|---|---|---|--|
| 600,00 | 540,00 | 60,00 | 60,00 | 600,00 | 0,00 | CG.03.31.02.01.01 | Contributi per investimenti da regioni e province autonome |
| 600,00 | 540,00 | 60,00 | 60,00 | 600,00 | 0,00 | | |
| 1.200,00 | 1.080,00 | 120,00 | 120,00 | 1.200,00 | 0,00 | Valore risconto passivo 31/12/22 su acq. beni strumentali 2015 a carico di contributi regionale AMM.NE. Residuo del contributo. | |

L'Ateneo, nel mese di dicembre 2015, ha acquistato due defibrillatori semiautomatici esterni, sulla base delle richieste dell'Ufficio Prevenzione Protezione d'Ateneo, per un costo totale sostenuto pari a euro 2.318,00 IVA compresa.

L'art. 7 della Legge Regionale 5/2012 ha riconosciuto all'Università, a parziale copertura di tali acquisti, un contributo totale di euro 1.200,00, pari al 51,76% del costo dei macchinari, come da Decreto del Dirigente del P.F. Emigrazione, Sport e Politiche Giovanili, n. 181/IPC del 03/12/15 (allegato n.12A).

Il bene è stato inserito regolarmente nell'inventario dell'amministrazione, con data di inizio ammortamento esercizio 2016, in quanto perfezionato e messo in funzione dal 2016. L'intero contributo di euro 1.200,00 era stato girato completamente a risconto passivo al 31/12/2015 aggiornato con le scritture di assestamento 2016.

Nell'esercizio 2022, in sede di scritture di assestamento, il risconto di euro 120,00 è stato completamente abbattuto (ultimo esercizio) a copertura del 51,76% della quota di ammortamento dei relativi beni

Allegato n.12A.

Altri Ratei e risconti passivi (e2)

Altri Ratei e risconti passivi (e2)

| Descrizione | Valore al 31/12/2022 | Valore al 31/12/2021 | Variazioni |
|------------------|----------------------|----------------------|--------------------|
| Risconti passivi | 3.341.938,12 | 3.595.090,15 | -253.152,03 |
| Ratei passivi | 885,13 | 601,92 | 283,21 |
| TOTALE | 3.342.823,25 | 3.595.692,07 | -252.868,82 |

Dettaglio delle principali componenti di ricavo riscontate (risconti passivi)

| Descrizione | Valore al 31/12/2022 | Valore al 31/12/2021 | Variazioni |
|--|----------------------|----------------------|--------------------|
| CG.02.24.01.01.01 - Risconti passivi (donazione termociclature) | 748,50 | 1.247,50 | -499,00 |
| CG.03.34.02.04.02 - Lasciti, oblazioni e donazioni da istituzioni sociali private (donazione termociclature) | -748,50 | -2.199,75 | |
| CG.02.24.01.01.01 - Risconti passivi (valore lab.di valutaz.antropometrica) | 752,49 | 3.261,46 | -1.057,72 |
| CG.02.24.01.01.01 - Risconti passivi (donazione EURAIBI) | 62.767,81 | 75.142,81 | -12.375,00 |
| CG.02.24.01.01.01 - Risconti passivi (donazione GOLDEN BRAIN) | 1.559,00 | 1.866,20 | -307,20 |
| CG.02.24.01.01.01 - Risconti passivi (donazione FARMACIA SIMULATA) | 14.648,86 | 0,00 | 14.648,86 |
| CG.03.30.01.01.01 - Tasse e contributi per corsi di laurea e LS e LM | 3.111.735,45 | 3.332.372,16 | -220.636,71 |
| CG.03.34.01.01.11 - Convezione Ass.FanoAteneo | 149.589,04 | 149.589,04 | 0,00 |
| CG.03.30.02.01.02 - Prestazioni di consulenza (attività commerciale) | 0,00 | 32.925,26 | -32.925,26 |
| CG.03.34.02.06.01.01 - Recupero e rimborsi | 885,47 | 885,47 | 0,00 |
| TOTALE | 3.341.938,12 | 3.595.090,15 | -253.152,03 |

Il bene donato termociclature nell'anno 2022 è completamente ammortizzato, nella visualizzazione della tabella si visualizzano due righe in quanto c'è stato un mero errore materiale nella stesura della tabella del riporto del costo storico.

Il conto risconti passivi CG.02.24.01.01.01, con riferimento ai beni mobili donati soggetti ad ammortamento, è diminuito per un importo di euro 14.238,92 pari al costo dell'ammortamento dei beni donati fino al 31/12/2021 (termociclature e beni del laboratorio di valutazione funzionale, attrezzature Golden Brain, macchinari Associazione Onlus Euraibi). Lo stesso conto, è aumentato di euro 14.648,86 per il nuovo risconto relativo alla donazione 2022 di Ekofarma e del pc fornito in omaggio dal valore di euro 319,00, quest'ultimo completamente ammortizzato nel 2022

Alla voce di ricavo "Tasse e contributi per corsi di laurea e LS e LM" è stato contabilizzato il risconto passivo tasse di euro 3.111.735,45 (calcolato in gg.273, sull'incasso totale esercizio 2022 per l'anno accademico 2022/2023 di euro 4.160.378,90 e riferito al periodo 01/01/2023-30/09/2023) della prima e seconda rata della contribuzione studentesca incassate nell'esercizio 2022 per l'anno accademico 2022/2023 come prescritto dal Decreto MIUR/MEF n.19/2014 art.4, comma 2, lettera a "proventi per la didattica" (allegato n.8).

| Riepilogo valori contabili beni acquisiti in donazione e/o ceduti a titolo gratuito - in entrata - assoggettati ad ammortamento al 31/12/2022 | |
|--|-------------------|
| Valore contabile dei beni donati al 31/12/2021 assoggettati ad ammortamento | 79.318,22 |
| Incremento per nuove donazioni in entrata 2022 | 17.339,00 |
| Amm.to 2022 beni donati e ancora in corso di ammortamento | -16.929,06 |
| Val. contabile al 31/12/2022 beni assoggettati ad ammortamento = saldo risconto passivo al 31/12/2022 CG. 02.24.01.01.01 | 79.728,16 |
| Valore del provento 31/12/22 (CG.03.34.02.04.02 lasciti, oblazioni e donazioni da istituz. sociali private) pari al costo amm.to 2022 dei beni ammortizzabili, ricevuti a titolo gratuito | -16.929,06 |

RISCONTI PASSIVI PER PROGETTI E RICERCHE IN CORSO (F)

Risconti passivi per progetti e ricerche finanziate e co-finanziate in corso (f1)

Risconti passivi per progetti e ricerche finanziate e co-finanziate in corso (f1)

| Descrizione | Valore al 31/12/2022 | Valore al 31/12/2021 | Variazioni |
|---|----------------------|----------------------|---------------------|
| CG.02.24.01.01.02 - Risconti per progetti e ricerche in corso | 18.579.534,74 | 10.114.479,34 | 8.465.055,40 |
| TOTALE | 18.579.534,74 | 10.114.479,34 | 8.465.055,40 |

Movimentazione dei risconti passivi per progetti e ricerche in corso

Movimentazione dei risconti passivi per progetti e ricerche in corso:

| Descrizione | Importo progetto iniziale |
|--|---------------------------|
| Risconti passivi al 31 dicembre anno 2021 | 10.114.479,34 |
| - diminuzioni per chiusura risconti 2021 | -10.114.479,34 |
| - aumenti per apertura risconti 2022 | 18.579.534,74 |
| Risconti passivi al 31 dicembre anno 2022 | 18.579.534,74 |

CONTI D'ORDINE

In calce allo Stato Patrimoniale, nei conti d'ordine relativi agli immobili, sono iscritte tutte quelle partite attive e passive non riconducibili a debiti e crediti, ma che costituiscono una nota informativa a corredo della situazione patrimoniale.

Nel corso del 2022 sono state iscritte le seguenti partite:

- euro 89.926,71 valore lavori effettuati presso palestra Chiesa Cattedrale di Urbino (CG. 06.60.03 attivo – CG. 06.61.16 passivo)
- euro 1.143.789,54 valore lavori di ristrutturazione compendio ex carcere “San Girolamo” adibito a Biblioteca Università degli Studi di Urbino (CG. 06.60.03 attivo – CG. 06.61.16 passivo)
- euro 2.618,34 valore lavori effettuati presso palazzo sede di Fano (CG. 06.60.03 attivo – CG. 06.61.16 passivo)
- euro 411.386,58 valore dei beni di terzi presso il nostro Ateneo (CG.06.60.07 attivo – CG. 06.61.08 passivo) allegato n.13;
- euro 372.640,62 valore dei beni di proprietà Ateneo presso terzi (CG.06.60.08 attivo – CG. 06.61.17 passivo) allegato n.13A.

Immobili di terzi presso l'Ateneo e beni dell'Ateneo presso terzi

Beni mobili di terzi presso l'Ateneo - beni dell'Ateneo presso terzi

| Descrizione | Valore al 31/12/2022 | Valore al 31/12/2021 | Variazioni |
|---------------------------------------|----------------------|----------------------|-------------|
| Beni di terzi presso Ateneo | 411.386,58 | 574.225,39 | -162.838,81 |
| Beni di proprietà Ateneo presso terzi | 372.640,62 | 312.640,62 | 60.000,00 |

Nel corso del 2022 sono stati aggiornati i valori:

beni di terzi presso l'Ateneo, in particolare sono stati conclusi nuovi accordi (Scuola Normale Superiore di Pisa e rilevate delle restituzioni per contratti scaduti (subcomodato Prodotti Gianni S.r.l.) e rilevati scarichi di beni riferimento Convenzione Regione Marche Obiettivo 5B

beni di proprietà dell'Ateneo presso terzi, nel corso dell'esercizio 2022, sono state rilevate le seguenti variazioni: nuovo prestito di opere artistiche (Busto cardinale Gianfrancesco Albani)

Si vedano gli allegati n.13 e n.13A.

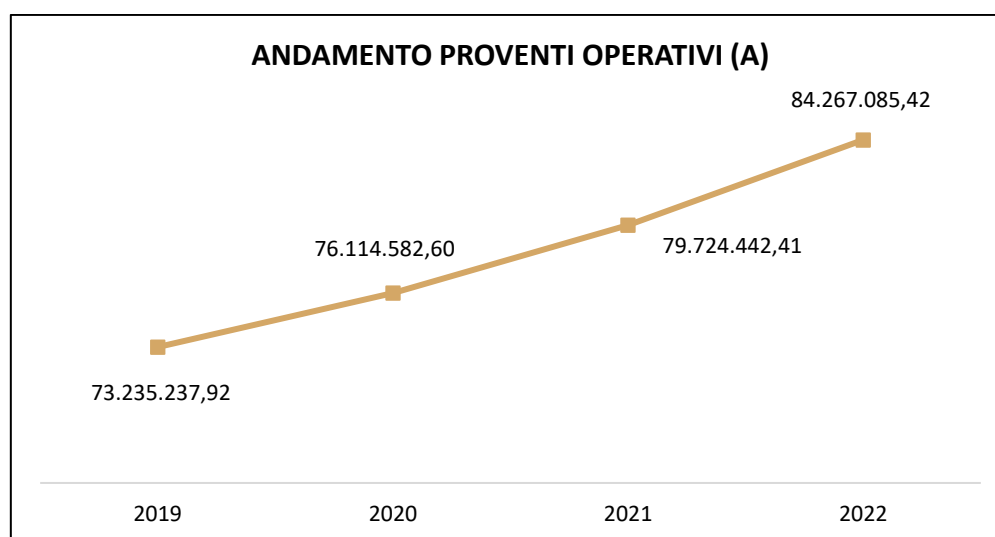
Garanzie prestate a favore di terzi

Non si riscontrano garanzie prestate a favore di terzi

Analisi delle voci del Conto Economico

PROVENTI OPERATIVI (A)

Al 31/12/2022 il valore complessivo dei proventi operativi è pari a 84.267.085,42, il grafico evidenzia l'andamento positivo.



PROVENTI OPERATIVI (A)

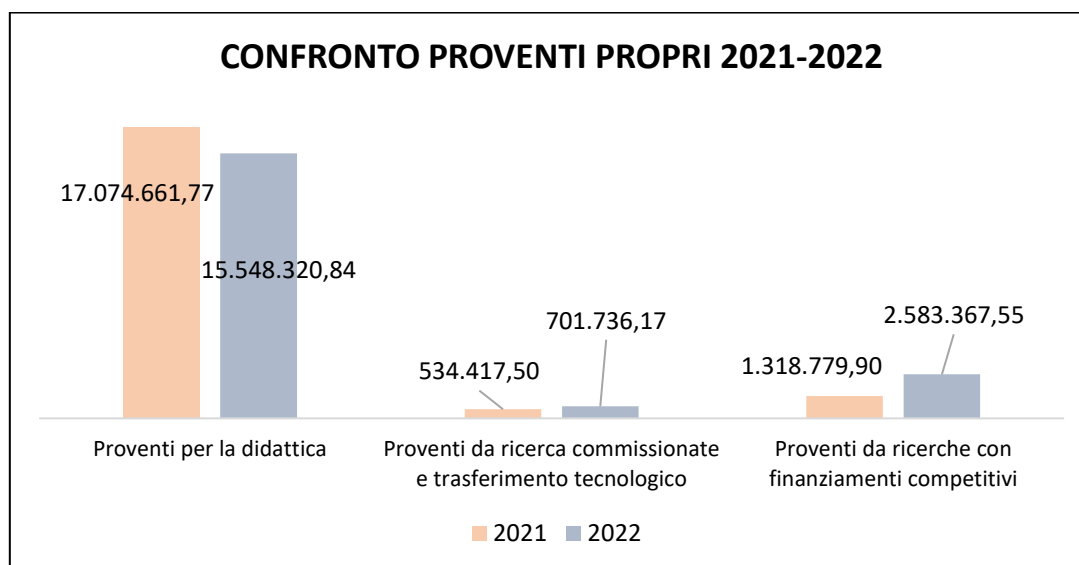
| Descrizione | Valore al 31/12/2022 | Valore al 31/12/2021 | Variazioni |
|---|----------------------|----------------------|---------------------|
| PROVENTI PROPRI | 18.833.424,56 | 18.927.859,17 | -94.434,61 |
| CONTRIBUTI | 63.703.597,19 | 57.597.518,63 | 6.106.078,56 |
| PROVENTI PER ATTIVITA' ASSISTENZIALE | 0,00 | 0,00 | 0,00 |
| PROVENTI PER GESTIONE DIRETTA INTERVENTI PER IL DIRITTO ALLO STUDIO | 0,00 | 0,00 | 0,00 |
| ALTRI PROVENTI E RICAVI DIVERSI | 1.725.259,44 | 3.191.968,95 | -1.466.709,51 |
| VARIAZIONE RIMANENZE | 4.804,23 | 7.095,66 | -2.291,43 |
| INCREMENTO DELLE IMMOBILIZZAZIONI PER LAVORI INTERNE | 0,00 | 0,00 | 0,00 |
| TOTALE | 84.267.085,42 | 79.724.442,41 | 4.542.643,01 |

Nella categoria "Proventi propri" si rileva una riduzione per euro 94.434,61.

La voce "Contributi" rileva un aumento per euro 6.106.078,56, dato dall'incremento dell'assegnazione MUR per FFO 2022 alle voci *no tax area* per compensazione estensione degli esoneri sulla contribuzione studentesca, *quota premiale e piani straordinari docenti*.

La voce "Altri proventi e ricavi diversi" rileva una flessione per euro 1.466.709,51.

PROVENTI PROPRI (I)



I. PROVENTI PROPRI

| Descrizione | Valore al 31/12/2022 | Valore al 31/12/2021 | Variazioni |
|---|----------------------|----------------------|-------------------|
| Proventi per la didattica | 15.548.320,84 | 17.074.661,77 | -1.526.340,93 |
| Proventi da ricerca commissionate e trasferimento tecnologico | 701.736,17 | 534.417,50 | 167.318,67 |
| Proventi da ricerche con finanziamenti competitivi | 2.583.367,55 | 1.318.779,90 | 1.264.587,65 |
| TOTALE | 18.833.424,56 | 18.927.859,17 | -94.434,61 |

Nella categoria "Proventi propri" si rileva una variazione negativa per euro 94.434,61, ed è determinata da una riduzione alla voce "Proventi per la didattica" per euro 1.526.340,93.

Nel contempo si registra un aumento di euro 167.318,67 alla voce "Proventi da ricerche commissionate e trasferimento tecnologico" ed un aumento alla voce "Proventi da ricerche per finanziamenti competitivi" per euro 1.264.587,65.

Proventi per la didattica (1)¹

Nell'a.a. 2022/23 l'offerta formativa dell'Università di Urbino Carlo Bo si è ampliata con l'istituzione di due corsi di studio interateneo con l'Università Politecnica delle Marche (UPM), entrambi con sede amministrativa presso quest'ultima.

L'offerta complessiva si attesta quindi a 39 corsi di studio:

- 16 Corsi di Laurea (2 anche in modalità e-learning e 1 con attività didattiche integrative online; un corso di studio che conferisce il doppio titolo);
- 18 Corsi di Laurea Magistrale (2 anche in modalità e-learning e due corsi di studio che conferiscono il doppio titolo);
- 5 Corsi di Laurea Magistrale a Ciclo Unico.

Le immatricolazioni a.a. 2022/2023 sono 4.480 (dato aggiornato al 18/04/2023): -5% rispetto allo stesso periodo dell'anno precedente, che ne conta 4.721, -12% rispetto al 2020/21 quando si sono registrate 5.073 immatricolazioni; il 52% (2.308) proviene dalla regione Marche, il 45% (2.014) da altre regioni italiane, il 3% (158) dall'estero.

Il totale delle iscritte e degli iscritti ai corsi di studio nell'a.a. 2022/2023, è 14.880, -3% rispetto allo stesso periodo dell'a.a. precedente (15.336) e -2% rispetto al 2020/2021 (15.132).

Nel 2022/23 aumenta a 3.682 il numero di studentesse e studenti fuori corso, in crescita rispetto al dato dello stesso periodo dello scorso anno che contava 3.312 studentesse e studenti fuori corso.

I laureati e le laureate nell'anno solare 2022 sono 2.693, in lieve flessione rispetto all'anno precedente, che ne contava 2727 (-1.2%).

Le laureate sono il 68,9%, contro il 66,2% dell'anno precedente; il 2,8% ha residenza all'estero contro il 3,6% del 2021; il 49,1% risiede nelle Marche contro il 46,4% del 2021, mentre il 48,1% proviene da un'altra regione italiana contro il 50,1% nel 2021.

Nel corso del 2022 continua il processo di potenziamento dei servizi digitali di segreteria e di semplificazione dell'accesso ai servizi e la revisione dei contenuti del sito dedicati alle studentesse e agli studenti, è inoltre stata aggiornata la sezione "International" dedicata alle immatricolazioni internazionali e ai servizi offerti.

Superato il periodo dell'emergenza pandemica, lo sportello di segreteria studenti è ripreso, solo su appuntamento, in presenza, per la consegna e il ritiro di documenti e via ZOOM per le richieste di informazioni o consulenze; si è comunque evidenziato, nel corso dell'anno, un generale incremento dei contatti a distanza, processo favorito dall'incremento delle pratiche che possono essere gestite tramite area riservata studente (sospensioni, trasferimenti, passaggi, rinunce). La gestione online delle richieste di modifica dello stato della carriera, oltre a fornire un servizio aggiuntivo alle studentesse e agli studenti, ha consentito una migliore gestione dei processi coinvolti, riducendo tempi e costi grazie all'aggiornamento contestuale del fascicolo digitale dello studente.

L'accesso alle lezioni e agli esami e alle sale studio avviene tramite prenotazione gestita da un software dedicato, sulla base dei posti disponibili.

¹ Dott.ssa Simona Malucelli - Responsabile Settore Segreterie Studenti

Contribuzione studentesca

Con la pubblicazione del Regolamento in materia di contribuzione studentesca per l'a.a. 2021/2022, l'Ateneo ha fatto sue le richieste della componente studentesca di revisione della contribuzione, superando il sistema a fasce e passando a un sistema di calcolo progressivo direttamente proporzionale all'indicatore ISEE, per le studentesse e gli studenti che non rientrano nel sistema di esoneri per reddito e merito previsto dalla legislazione vigente.

È stato recepito il D.M. 1014/2021 che:

- ha esteso la "no tax area" prevista dalla Legge 232/2016 a euro 22.000,00;
- introdotto ulteriori riduzioni della contribuzione con ISEE tra euro 22.000,00 e euro 30.000,00;
- introdotto il finanziamento di interventi autonomamente definiti dagli atenei che l'Ateneo di Urbino ha scelto di utilizzare per estendere ulteriormente la no tax area fino alla quota ISEE di 25.000.

La prima rata è stata portata a euro 156,00, corrispondenti alla tassa per il diritto allo studio regionale e la marca da bollo ed è stata introdotta una quarta rata di contribuzione.

La II, III e IV rata sono di pari importo.

La percentuale di invalidità richiesta per accedere all'esonero parziale è stata abbassata dal 50% al 34%.

Nell'a.a. 2022/2023 l'impianto previsto l'anno precedente è stato confermato, ma in ottica di inclusione e per favorire gli studenti più meritevoli, in un momento particolarmente difficile economicamente e socialmente, sono stati introdotti i seguenti esoneri totali per le studentesse e gli studenti:

- diploma di scuola superiore con votazione di 100/100 per chi si iscrive per la prima volta all'Università e Isee Università pari o inferiore a euro 70.000;
- iscritti ai corsi di I e II ciclo che diventano genitori durante l'anno accademico (periodo dal 1 settembre al 31 agosto dell'anno successivo) e che abbiano un Isee Università pari o inferiore a euro 70.000;
- primi classificati per ogni lingua al Campionato Nazionale delle Lingue per l'iscrizione al primo anno in uno dei corsi di studio offerti dall'Università degli Studi di Urbino Carlo Bo.

Scadenze pagamenti per l'anno accademico 2022/2023:

| RATA | SCADENZA |
|--|------------------|
| I rata corsi di laurea e laurea magistrale a ciclo unico | 12 ottobre 2022 |
| I rata corsi di laurea magistrale (durata biennale) | 12 novembre 2022 |
| II rata | 1 dicembre 2022 |
| III rata | 16 marzo 2023 |
| IV rata | 29 aprile 2023 |

Contribuzione studenti con iscrizione a tempo parziale

Per gli studenti iscritti in regime di tempo parziale il contributo onnicomprensivo annuale è ridotto nella misura del 20% rispetto a quello previsto per gli studenti iscritti a tempo pieno.

Esoneri previsti

Sono esonerate/i totalmente dal pagamento del contributo onnicomprensivo annuale e della tassa regionale per il diritto allo studio le studentesse e gli studenti:

| REQUISITI | AGEVOLAZIONI |
|--|--|
| Beneficiari di borsa di studio concessa a norma dell'articolo 7 del decreto legislativo 29 marzo 2012, n. 68 | Esonero totale dalla contribuzione studentesca ad esclusione dell'imposta di bollo di euro 16,00 |
| Idonee/i, ma non beneficiarie/i della borsa di studio concessa a norma dell'articolo 7 del decreto legislativo 29 marzo 2012, n. 68 | Esonero totale dalla contribuzione studentesca ad esclusione dell'imposta di bollo di euro 16,00 |
| Straniere/i beneficiarie/i di borsa di studio annuale del Governo italiano nell'ambito dei programmi di cooperazione allo sviluppo e degli accordi intergovernativi culturali e scientifici e dei relativi programmi esecutivi | Esonero totale dalla contribuzione studentesca ad esclusione dell'imposta di bollo di euro 16,00 |
| Con disabilità, con riconoscimento di handicap ai sensi dell'articolo 3, comma 1, della legge 5 febbraio 1992, n. 104 | Esonero totale dalla contribuzione studentesca ad esclusione dell'imposta di bollo di euro 16,00 |
| Con un'invalidità pari o superiore al sessantasei per cento | Esonero totale dalla contribuzione studentesca ad esclusione dell'imposta di bollo di euro 16,00 |

Sono esonerate/i totalmente dal pagamento del contributo onnicomprensivo annuale le studentesse e gli studenti:

| REQUISITI | AGEVOLAZIONI |
|---|---|
| Mutilate/i ed invalide/i civili che abbiano subito una diminuzione superiore ai due terzi della capacità lavorativa e che appartengono a famiglie di disagiata condizione economica (dove, per disagiata condizione economica, si intende un ISEEU inferiore al limite massimo per accedere alla prima fascia della contribuzione studentesca agevolata), o figlie e figli di beneficiari della pensione di inabilità appartenenti allo stesso nucleo familiare | Esonero totale dalla contribuzione studentesca ad esclusione della tassa regionale di euro 140,00 e dall'imposta di bollo di euro 16,00 |
| Che hanno conseguito il diploma di scuola superiore con votazione di 100 e 100 e lode che si iscrivono per la prima volta all'Università | Esonero totale dalla contribuzione studentesca ad esclusione della tassa regionale di euro 140,00 e dall'imposta di bollo di euro 16,00 |
| Orfani del personale docente e tecnico amministrativo di Ateneo, in servizio al momento del decesso | Esonero totale dalla contribuzione studentesca ad esclusione della tassa regionale di euro 140,00 e dall'imposta di bollo di euro 16,00 |
| Primi classificati per ogni lingua al Campionato Nazionale delle Lingue per l'iscrizione al primo anno in uno dei corsi di studio offerti dall'Università degli Studi di Urbino Carlo Bo | Esonero totale dalla contribuzione studentesca ad esclusione della tassa regionale di euro 140,00 e dall'imposta di bollo di euro 16,00 |

Sono esonerate/i parzialmente dal pagamento del contributo onnicomprensivo annuale le studentesse e gli studenti che presentano i requisiti indicati nella tabella seguente:

| REQUISITI | AGEVOLAZIONI |
|--|--|
| Studentesse e studenti con invalidità compresa fra il 34% e il 65% | Pagamento dell'importo fisso corrispondente al primo scaglione per l'iscrizione i corsi di laurea/laurea magistrale con riduzione di euro 200,00 |
| Studentesse e studenti tra loro sorelle e/o fratelli appartenenti allo stesso nucleo familiare | Riduzione del 5% del contributo onnicomprensivo annuale per contemporanea iscrizione in una o più università marchigiane |
| "PA 110 e lode": personale appartenente al pubblico impiego per i corsi di studio di cui al protocollo d'intesa tra il ministro del Pubblica Amministrazione e l'Università degli Studi di Urbino Carlo Bo | Pagamento dell'importo fisso corrispondente al primo scaglione per l'iscrizione ai corsi di laurea/laurea magistrale |
| Personale dipendente di Ateneo (anche in pensione) | Pagamento dell'importo fisso corrispondente al primo scaglione per l'iscrizione i corsi di laurea/laurea magistrale |
| Figli di dipendenti in servizio presso l'Ateneo | Riduzione del 10% del contributo onnicomprensivo annuale |
| Figlie e figli delle e degli iscritti all'Associazione ex Alunni dell'Università degli Studi di Urbino | Riduzione del 5% del contributo onnicomprensivo annuale |

Proventi per la didattica (1)

| Descrizione | Valore al 31/12/2022 | Valore al 31/12/2021 | Variazioni |
|--|----------------------|----------------------|----------------------|
| CG.03.30.01.01.01 - Tasse e contributi per corsi di laurea e LS e LM | 13.355.561,11 | 14.781.050,81 | -1.425.489,70 |
| CG.03.30.01.01.02 - Tasse e contributi per altri corsi | 1.173.194,16 | 979.151,97 | 194.042,19 |
| CG.03.30.01.01.03 - Tasse e contributi corsi di perfezionamento | 97.256,34 | 64.640,90 | 32.615,44 |
| CG.03.30.01.01.04 - Tasse e contributi Master | 209.874,53 | 386.898,57 | -177.024,04 |
| CG.03.30.01.01.06 - Tasse e contributi vari | 296.760,50 | 398.754,65 | -101.994,15 |
| CG.03.30.01.01.07 - Diritti di segreteria | 68.393,92 | 139.426,11 | -71.032,19 |
| CG.03.30.01.01.08 - Proventi per recuperi e penalità da tasse e contributi | 347.280,28 | 324.738,76 | 22.541,52 |
| TOTALE | 15.548.320,84 | 17.074.661,77 | -1.526.340,93 |

I proventi per la didattica sono ripartiti nelle voci indicate in tabella.

In tali voci sono comprese le iscrizioni ai corsi di laurea triennale, specialistica e magistrale, ai master e ai corsi di alta formazione.

Nella voce "Tasse e contributi per corsi di laurea e LS e LM" è compreso il rateo di euro 2.293.383,88 relativo alla quota tasse della terza e quarta rata della contribuzione studentesca per l'anno accademico 2022/2023 per il periodo 01/10/2022-31/12/2022 e calcolato sull'incasso tasse presunto 2023 (allegato n.8).

La voce "Tasse e contributi per altri corsi" comprende l'incasso del corso per l'acquisizione dei 24 crediti formativi necessari per l'insegnamento (D.M. 616/2017) e la 2^a e la 3^a rata di iscrizione ai corsi di specializzazione per le attività di sostegno di cui D.M. 30/2021 6^o ciclo dei percorsi di formazione per il conseguimento della specializzazione per le attività di sostegno didattico agli alunni con disabilità della scuola dell'infanzia, della scuola primaria e della scuola secondaria di primo e secondo grado per l'a.a.2020/2021 per euro 548.150,00.

Inoltre, comprende la 1^a rata per i corsi del 7^o ciclo a.a.2021/2022 per euro 222.764,00.

Si registra un incremento nei corsi di perfezionamento e alta formazione e una riduzione nei proventi per master per euro 177.024,04.

Proventi da Ricerche commissionate e trasferimento tecnologico (2)

Proventi da ricerche commissionate e trasferimento tecnologico (2)

| Descrizione | Valore al 31/12/2022 | Valore al 31/12/2021 | Variazioni |
|---|----------------------|----------------------|-------------------|
| CG.03.30.02.01.02 - Prestazioni di consulenza (attività commerciale) | 626.786,17 | 451.216,52 | 175.569,65 |
| CG.03.30.02.01.03 - Prestazioni di didattica (attività commerciale) | 30.700,00 | 11.606,50 | 19.093,50 |
| CG.03.30.02.01.04 - Prestazioni di analisi, prove e tarature (attività commerciale) | 43.450,00 | 57.125,46 | -13.675,46 |
| CG.03.30.02.01.05 - Introiti da utilizzo licenze di brevetti - royalties (attività commerciale) | 0,00 | 930,96 | -930,96 |
| CG.03.30.02.01.11 - Introiti da diritti di opzione brevetti (commerciale) | 800,00 | 13.538,06 | -12.738,06 |
| TOTALE | 701.736,17 | 534.417,50 | 167.318,67 |

I proventi da ricerche commissionate e trasferimento tecnologico comprendono le prestazioni a favore di terzi per attività di ricerca, consulenza e progettazione. Si rileva un aumento rispetto al 2021.

Proventi da Ricerche con finanziamenti competitivi (3)

Proventi da Ricerche con finanziamenti competitivi (3)

| Descrizione | Valore al 31/12/2022 | Valore al 31/12/2021 | Variazioni |
|--|-------------------------|-------------------------|---------------------|
| CG.03.30.03.01.01 - Finanziamenti competitivi da MUR - progetti di ricerca di rilevante interesse nazionale | 335.910,33 | 192.422,66 | 143.487,67 |
| CG.03.30.03.01.02 - Finanziamenti competitivi da MUR - fondo per gli investimenti della ricerca di base (fibr) | 0,00 | 193,54 | -193,54 |
| CG.03.30.03.01.03 - Finanziamenti competitivi da MUR - programma FISR | 4.090,92 | 66.018,39 | -61.927,47 |
| CG.03.30.03.01.04 - Finanziamenti competitivi da MUR- bandi | 28.800,00 | 0,00 | 28.800,00 |
| CG.03.30.03.01.05 - Finanziamenti competitivi da MUR-PON-RTD | 516.016,66 | 0,00 | 516.016,66 |
| CG.03.30.03.02.01 - Finanziamenti competitivi da altri ministeri per ricerca scientifica | 120.604,58 | 58.813,78 | 61.790,80 |
| CG.03.30.03.02.03 - Finanziamenti competitivi per ricerca da regioni e province autonome | 31.777,05 | 0,00 | 31.777,05 |
| CG.03.30.03.02.04 - Finanziamenti competitivi per ricerca da province | 1.635,14 | 1.677,35 | -42,21 |
| CG.03.30.03.02.06 - Finanziamenti competitivi per ricerca da comuni | 22.860,87 | 12.602,27 | 10.258,60 |
| CG.03.30.03.02.08 - Finanziamenti competitivi per ricerca da altre universita' | 15.864,51 | 30.032,93 | -14.168,42 |
| CG.03.30.03.02.09 - Finanziamenti competitivi per ricerca da altre amministrazioni pubbliche | 119.538,44 | 94.690,90 | 24.847,54 |
| CG.03.30.03.03.01 - Finanziamenti competitivi per ricerca da cnr | 18.911,17 | 2.267,59 | 16.643,58 |
| CG.03.30.03.03.02 - Finanziamenti competitivi per ricerca da enti di ricerca diversi dal cnr | 73.999,70 | 72.652,15 | 1.347,55 |
| CG.03.30.03.04.01 - Finanziamenti competitivi per ricerca da parte dell'unione europea | 277.162,97 | 151.507,21 | 125.655,76 |
| CG.03.30.03.04.02 - Finanziamenti competitivi per ricerca da parte di organismi internazionali | 7.979,66 | 1.403,00 | 6.576,66 |
| CG.03.30.03.05.01 - Finanziamenti competitivi per ricerca da MUR | 75.951,98 | 26.805,75 | 49.146,23 |
| CG.03.30.03.05.02 - Finanziamenti competitivi erogati da altri ministeri | 169.005,83 | 7.900,84 | 161.104,99 |
| CG.03.30.03.05.03 - Finanziamenti competitivi per ricerca da enti pubblici | 31.307,66 | 59.150,71 | -27.843,05 |
| CG.03.30.03.06.01 - Finanziamenti competitivi per ricerca da regioni | 428.210,31 | 198.455,97 | 229.754,34 |
| CG.03.30.03.06.02 - Finanziamenti competitivi per ricerca da province | 0,00 | 560,35 | -560,35 |
| CG.03.30.03.06.03 - Finanziamenti competitivi per ricerca da comuni | 32.218,64 | 58.225,16 | -26.006,52 |
| CG.03.30.03.07.01 - Finanziamenti competitivi per ricerca da enti privati | 28.428,65 | 84.229,82 | -55.801,17 |
| CG.03.30.03.07.02 - Finanziamenti competitivi per ricerca imprese private | 99.746,85 | 118.165,04 | -18.418,19 |
| CG.03.30.03.07.03 - Finanziamenti competitivi per ricerca da persone fisiche | 0,00 | 2.000,00 | -2.000,00 |
| CG.03.30.03.07.04 - Finanziamenti competitivi alla ricerca da istituzioni sociali private | 143.345,63 | 79.004,49 | 64.341,14 |
| TOTALE | 2.583.367,55 | 1.318.779,90 | 1.264.587,65 |

I proventi da ricerche con finanziamenti competitivi comprendono i ricavi dei progetti istituzionali di ricerca per ente finanziatore.

CONTRIBUTI (II)

II. CONTRIBUTI

| Descrizione | Valore al 31/12/2022 | Valore al 31/12/2021 | Variazioni |
|--|-------------------------|-------------------------|---------------------|
| CONTRIBUTI CORRENTI | | | |
| 1) Contributi Mur e altre Amministrazioni centrali | 62.470.508,72 | 56.742.323,52 | 5.728.185,20 |
| 2) Contributi Regioni e Province autonome | 577.062,11 | 257.822,49 | 319.239,62 |
| 3) Contributi da altre amministrazioni | 15.797,45 | 3.005,00 | 12.792,45 |
| 4) Contributi Unione Europea e da Resto del Mondo | 44.319,28 | 29.021,20 | 15.298,08 |
| 5) Contributi da Università | 24.137,70 | 59.789,64 | -35.651,94 |
| 6) Contributi da altri (pubblici) | 34.847,10 | 65.741,01 | -30.893,91 |
| 7) Contributi da altri (privati) | 307.807,97 | 279.150,42 | 28.657,55 |
| TOTALE CONTRIBUTI CORRENTI | 63.474.480,33 | 57.436.853,28 | 6.037.627,05 |
| CONTRIBUTI PER INVESTIMENTI | | | |
| 1) Contributi Mur e altre Amministrazioni centrali | 175.616,32 | 129.105,72 | 46.510,60 |
| 2) Contributi Regioni e Province autonome | 21.582,10 | 180,00 | 21.402,10 |
| 6) Contributi da altri (pubblici) | 25.136,86 | 25.136,86 | 0,00 |
| 7) Contributi da altri (privati) | 6.781,58 | 6.242,77 | 538,81 |
| TOTALE CONTRIBUTI PER INVESTIMENTI | 229.116,86 | 160.665,35 | 68.451,51 |
| TOTALE | 63.703.597,19 | 57.597.518,63 | 6.106.078,56 |

La tabella evidenzia la suddivisione dei contributi tra correnti e per investimenti articolata per ente erogatore. Di seguito il dettaglio.

Contributi Mur e altre Amministrazioni centrali (1)

Contributi Mur e altre Amministrazioni centrali (1)

| FFO DM n.581 del 24 giugno 2022 DM 1014/2021 1^ monitoraggio no tax area AA.2022/23 | Valore al 31/12/2022 | Valore al 31/12/2021 | Variazioni anno 2022 su anno 2021 |
|---|---------------------------------|---------------------------------|--|
| Assegnazioni per obbligazioni assunte nei pregressi esercizi | | | |
| Interventi quota base | 34.801.834,00 | 33.499.844,00 | 1.301.990,00 |
| - quota storica | 16.375.385,00 | 16.116.194,00 | 259.191,00 |
| - costo standard | 17.320.990,00 | 15.540.466,00 | 1.780.524,00 |
| - programmazione triennale consolidata | 0,00 | 0,00 | 0,00 |
| - consolidamento piani straordinari conclusi (art.2-lett.a.3 e lett.d.2) | 0,00 | 1.261.377,00 | -1.261.377,00 |
| - integrazione quota base art.238 DL 34/2020 e art.10 lett.q.a del DM 581/2022 | 1.161.478,00 | 581.807,00 | 579.671,00 |
| - recupero su quota base a seguito monitoraggio finale utilizzo risorse proroghe dottorato art.8, lett b) e c) del DM 1059/2021 | -56.019,00 | 0,00 | -56.019,00 |
| Assegnazione quota premiale (L. 1/2009) | 14.723.927,00 | 13.359.587,00 | 1.364.340,00 |
| a) valutazione qualità della ricerca (VQR A) | 7.967.464,00 | 7.288.101,00 | 679.363,00 |
| b) valutazione delle politiche di reclutamento (VQR B) | 3.038.088,00 | 2.705.820,00 | 332.268,00 |
| c) qualità del sistema universitario e riduzione dei divari (C) | 3.718.375,00 | 3.365.666,00 | 352.709,00 |
| d) correttivi una tantum | 0,00 | 0,00 | 0,00 |
| Intervento perequativo (art.11 L. 240/2010) | 251.964,00 | 156.308,00 | 95.656,00 |
| Correttivi una tantum | 16.112,00 | 16.037,00 | 75,00 |
| Piani straordinari Docenti | 4.815.042,00 | 4.091.773,00 | 723.269,00 |
| Programmazione triennale | | | |
| Interventi a favore degli studenti | 906.065,00 | 1.734.642,00 | -828.577,00 |
| 1) borse post lauream | 859.230,00 | 800.920,00 | 58.310,00 |
| - integrazione borse post lauream | 0,00 | 483.834,00 | -483.834,00 |
| 2) fondo sostegno giovani | 46.835,00 | 449.888,00 | -403.053,00 |
| - mobilità | 0,00 | 52.942,00 | -52.942,00 |
| - assegni tutorato | 0,00 | 339.336,00 | -339.336,00 |
| - corsi strategici | 46.835,00 | 57.610,00 | -10.775,00 |
| No tax area (+ 2^ monitoraggio Fonte dati ANS) | 2.379.598,00 | 2.443.826,00 | -64.228,00 |
| Una Tantum docenti | | | 0,00 |
| Costo stimato per sostegno passaggio a regime scatti biennali (art.10 lett.m) | 982.488,00 | 751.682,00 | 230.806,00 |
| Costo stimato per sostegno passaggio a regime scatti biennali - risorse per valorizzazione personale TA 2022 (art.10 lett.s) | 380.966,00 | 0,00 | 380.966,00 |
| TOTALE FFO | 59.257.996,00 | 56.053.699,00 | 2.356.285,00 |
| Programmazione triennale | 1.834.364,00 | | |
| 2) fondo sostegno giovani | 435.814,00 | | |
| - mobilità | 211.716,00 | | |
| - assegni tutorato | 224.098,00 | | |

In questa categoria si rileva il Fondo Finanziamento Ordinario delle Università (FFO) assegnato con Decreto MUR n.581 del 24/06/2022 e con Decreto MUR n.1014 del 3 agosto 2021, integrazione NO TAX AREA.

| ASSEGNAZIONE FFO D.M. 581/2022 E D.M. 1014/2021 | 2022 |
|---|-------------------|
| ASSEGNAZIONE QUOTA BASE | 34.801.834 |
| CORRETTIVI UNA TANTUM | 16.112 |
| ASSEGNAZIONE PREMIALE | 14.723.927 |
| ASSEGNAZIONE PEREQUATIVO | 251.964 |
| PIANI STRAORDINARI DOCENTI | 4.815.042 |
| BORSE POST LAUREAM (DOTTORATO) | 859.230 |
| [FONDO GIOVANI] fondo mobilità internazionale studenti | 211.716 |
| [FONDO GIOVANI] tutorato e attività didattiche integrative | 224.098 |
| [FONDO GIOVANI] aree disciplinari di interesse nazionale e comunitario (AREA SC. GEOLOGICHE) | 2.935 |
| [FONDO GIOVANI] aree disciplinari di interesse nazionale e comunitario (AREA SCIENTIF.TECNOLOGICHE) | 43.900 |
| NO TAX AREA COMPENSAZIONE MINOR GETTITO CONTRIBUZIONE | 831.563 |
| NO TAX AREA D.M. 1014/2021 art.2 comma 1 lettera c (1° monitoraggio) | 1.174.486 |
| SCATTI BIENNALI DOCENTI E RICERCATORI (ART. 10 LETT. M) | 982.488 |
| COSTO STIMATO SOSTEGNO PASSAGGIO REGIME SCATTI BIENNALI (ART. 10 LETT.S) PERSONALE TA | 380.966 |
| INTERVENTI A FAVORE DI STUDENTI DIVERSAMENTE ABILI | 94.816 |
| RETE GARR | 37.206 |
| TOTALE ASSEGNAZIONE FFO D.M. 581/2022 E D.M. 1014/2021 (A) | 59.452.283 |
| PROGRAMMAZIONE TRIENNALE art. 3 | 544.402 |
| PROGRAMMAZIONE TRIENNALE art. 4 | 497.040 |
| TOTALE PROGRAMMAZIONE TRIENNALE 2021-2023 D.M. 364/2022 (B) | 1.041.442 |
| TOTALE (A)+(B) | 60.493.725 |

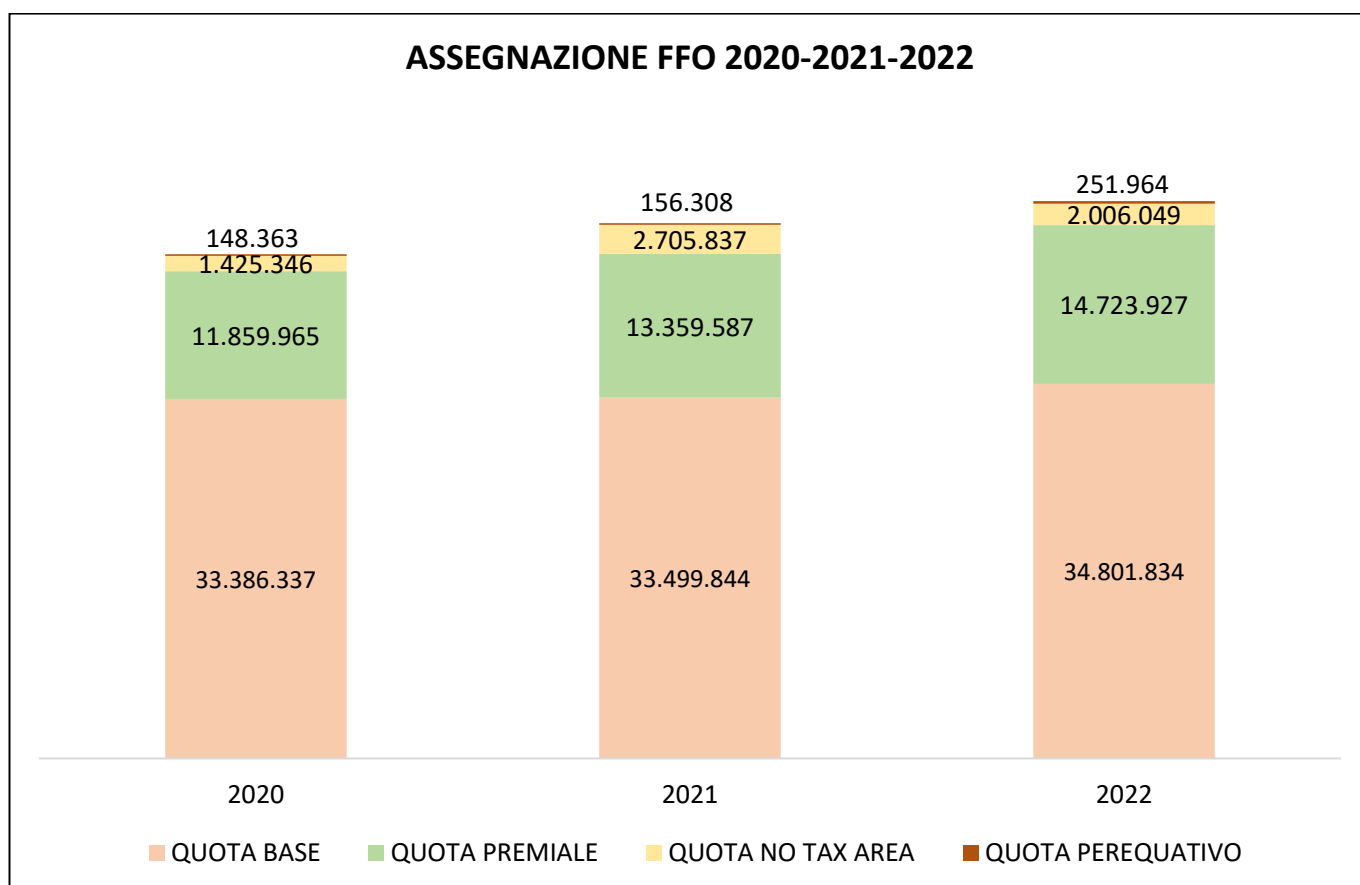
Nel 2022 è stato iscritto l'importo pari a euro 59.257.996,00, così dettagliato:

- euro 33.696.375,00 quota storica e standard della quota base (in aumento rispetto al 2021 per euro 778.338,00);
- euro 16.112,00 una tantum quota base
- euro 1.161.478,00 integrazione quota base, art.238 DL 34/2020 e art.9, lett. q. a)
- euro 14.723.927,00 quota premiale (in aumento rispetto al 2021 per euro 1.364.340,00);
- euro 251.964,00 perequativo (in aumento rispetto al 2021 per euro 95.656,00);
- euro 4.815.042,00 piani straordinari docenti (in aumento rispetto al 2021 per euro 723.269,00);
- euro 2.379.598,00 NO TAX AREA L.232/2016 comma 265 a compensazione minor gettito per rideterminazione delle fasce di esenzione. La voce comprende: euro 831.563,00 tabella 6/A DM n.581/22, euro 1.174.486,00, DM n.1014/2021 1^ monitoraggio, euro 373.549,00 2^ monitoraggio D.M 1014/21 fonte dati Anagrafe Nazionale Studenti sezione no tax area. Non si rilevano differenze significative rispetto al contributo 2021;
- euro 982.488,00 assegnazione provvisoria sostegno passaggio a regime scatti biennali docenti (in aumento rispetto al 2021 per euro 230.806,00);
- euro 380.966,00 assegnazione risorse per valorizzazione personale tecnico amministrativo (art.10, lett.s)
- euro 859.230,00 borse di dottorato di ricerca (in diminuzione rispetto al 2021 perché erano stati assegnati ulteriori euro 483.834,00 per i dottorandi richiedenti proroghe 2019-2020 causa emergenza COVID-19);
- euro 482.649,00 fondo sostegno giovani, di cui 46.835,00 è per corsi strategici -sostegno alle iscrizioni ai corsi di informatica e geologia;
- A seguito dell'emergenza pandemica sono state rimodulate, a livello nazionale, le percentuali di attribuzione fondi per il sostegno giovani. Ciò ha comportato una diminuzione sulla voce mobilità per euro 127.620,00, un aumento per assegni di tutorato pari a euro 171.156,00;

Il contributo assegnato per l'attività di tutorato e mobilità pari rispettivamente a euro 211.716,00 ed euro 224.098,00 trattandosi di risorse di durata pluriennale, ovvero da utilizzare entro il secondo anno successivo a quello di riferimento (D.M. 289/2021), sono state iscritte con il criterio della commessa completata, i costi e ricavi sono imputati sull'esercizio in base alla competenza economica, contemporaneamente nello stato patrimoniale è stato rilevato il corrispondente risconto attivo (Risconti per progetti e ricerche finanziate o co-finanziate in corso).

L'importo assegnato dal D.M. 364/2022 - Programmazione triennale 2021-2023 pari a euro 1.834.364,00, somma della quota 2021 (euro 792.922,00) e 2022 (euro 1.041.442,00) è stato interamente riscontato perché destinato alla realizzazione di investimenti di edilizia universitaria.

Le quote sono state interamente contabilizzate a risconto passivo (voce "Contributi agli investimenti") in attesa di terminare i lavori, a copertura, in proporzione ai costi sostenuti, degli ammortamenti futuri.



Assegnazione FFO 2020: DM 442 del 10 agosto 2020 e DM 234//2020 no tax area

Assegnazione FFO 2021: DM 1059 del 9 agosto 2021 e DM 1014/2021 1^ - 2^ monitoraggio no tax area

Assegnazione FFO 2022: DM n.581 del 24 giugno 2022 e DM 1014/2021 1^ monitoraggio no tax area AA.2022/23

Contributi Mur e altre Amministrazioni centrali (1)

| Descrizione | Valore al 31/12/2022 |
|---|----------------------|
| Contributi correnti 1) Contributi Mur e altre Amministrazioni centrali (D.M. 581/2022) | 59.257.996,00 |
| Contributi correnti 1) Contributi Mur e altre Amministrazioni centrali | 3.212.512,72 |
| CG.03.31.01.01.02 - Fondo per borse di dottorato di ricerca | 409.131,37 |
| CG.03.31.01.01.04 - Fondo per attività sportiva | 29.949,67 |
| CG.03.31.01.01.05 - Fondo per la programmazione delle università | 2.400,35 |
| CG.03.31.01.01.08 - Altri fondi per il finanziamento delle università | 814.298,74 |
| CG.03.31.01.01.09 - Finanziamento MIUR sostegno giovani per l'internazionalizzazione | 158.901,70 |
| CG.03.31.01.01.20 - Contributi MUR per spese correnti | 145.874,88 |
| CG.03.31.01.01.21 - Contributo Mur per scatti stipendiali docenti | 41.723,00 |
| CG.03.31.01.02.02 - Borse di studio Erasmus | 1.610.233,01 |
| Contributi per investimenti 1) Contributi Mur e altre Amministrazioni Centrali | 175.616,32 |
| CG.03.31.01.01.06 – Contributi per edilizia universitaria e grandi attrezzature | 44.132,65 |
| CG.03.31.01.01.07 - Contributi MUR per investimenti | 131.483,67 |
| TOTALE Contributi correnti 1) Contributi Mur e altre Amministrazioni centrali | 62.646.125,04 |

Nella parte corrente, oltre al Fondo di Finanziamento Ordinario delle università (dettagliato nella tabella), sono iscritti il contributo per attività sportiva assegnato dal MUR per un importo di euro 29.949,67, l'assegnazione per borse di dottorato di ricerca PON (D.M. 1061/2022) per euro 409.131,37, e nella voce Borse di studio Erasmus è iscritto il contributo assegnato dall' Istituto nazionale di documentazione innovazione e ricerca educativa (INDIRE) per euro 799.078,00.

Nella voce CG.03.31.01.01.08 l'importo pari ad euro 558.639,22 si riferisce al contributo per le spese di locazione abitativa sostenute da studenti fuori sede iscritti (Fondo ex art 1 c. 526 L.178/2020).

La categoria comprende anche risconti passivi derivanti da contributi assegnati negli anni pregressi, tra i quali i contributi D.M. 752/2021 (orientamento e inclusione studenti), il contributo destinato a interventi di sostegno agli studenti con disabilità/DSA (D.M. 581/2022) e i contributi erogati a fronte dell'emergenza pandemica COVID-19 (D.M. 734/2021, D.M. 81/2020 e D.M. 294/2020).

Per quanto riguarda i contributi per investimenti, nel corso del 2022, a seguito di rendicontazione lavori, è stata incassata la 3^a quota pari ad euro 283.851,00 relativa al D.M. 857 del 16 novembre 2020 con il quale il MUR ha assegnato all'Ateneo il contributo di euro 3.440.000,00, quale cofinanziamento per l'intervento di prevenzione sismica ed efficientamento energetico del Polo Scientifico "E. Mattei".

Sono stati riscossi anche euro 338.784,63 quale contributo per adeguamento prezzi art. 26B per gli interventi sul Polo scientifico "E. Mattei", ed euro 833.778,00 finalizzati ad interventi di adeguamento alla normativa antincendio degli edifici (D.M. 1275/2022).

I contributi sono stati interamente riscontati.

Contributi Regioni e Province autonome (2)

Contributi Regioni e Province autonome (2)

| Descrizione | Valore al 31/12/2022 | Valore al 31/12/2021 | Variazioni |
|--|-------------------------|-------------------------|-------------------|
| CG.03.31.02.01.01 - Contributi per investimenti da regioni e province autonome | 21.582,10 | 180,00 | 21.402,10 |
| CG.03.31.02.01.02 - Altri contributi da regioni e province autonome | 577.062,11 | 257.822,49 | 319.239,62 |
| TOTALE | 598.644,21 | 258.002,49 | 340.641,72 |

La voce "Contributi per investimenti da Regioni e Province autonome comprende la quota di provento 2022 dovuta alla contabilizzazione del risconto per la sterilizzazione parziale del costo degli ammortamenti in proporzione al contributo versato dalla Regione Marche per l'acquisto di due defibrillatori ed euro 21.582,10 la sterilizzazione per i lavori ex carcere "San Girolamo".

Nella voce "Altri contributi da Regioni e Province autonome" si registrano:

- euro 43.200,00 contributo della Regione Marche per il Polo Bibliotecario;
- euro 527.161,32 contributo della Regione Marche per l'attivazione di borse dottorato di ricerca Eureka e Innovative;

La voce comprende anche risconti passivi derivanti da progetti di ricerca etc.

Contributi altre Amministrazioni locali (3)

Contributi altre Amministrazioni locali (3)

| Descrizione | Valore al 31/12/2022 | Valore al 31/12/2021 | Variazioni |
|--|-------------------------|-------------------------|------------------|
| CG.03.31.03.01.04 - Altri contributi da comuni | 15.797,45 | 3.005,00 | 12.792,45 |
| TOTALE | 15.797,45 | 3.005,00 | 12.792,45 |

Nella categoria l'importo pari euro 15.000,00 è relativo al contributo del Comune di Urbino per le celebrazioni nazionali per i seicento anni dalla nascita di Federico da Montefeltro.

Contributi Unione Europea e il Resto del mondo (4)

Contributi Unione Europea e il Resto del mondo (4)

| Descrizione | Valore al 31/12/2022 | Valore al 31/12/2021 | Variazioni |
|---|-------------------------|-------------------------|------------------|
| CG.03.31.04.01.01 - Contributi per ricerca da parte dell'unione europea | 0,00 | 3.491,66 | -3.491,66 |
| CG.03.31.04.01.02 - Altri contributi da parte dell'unione europea | 0,00 | 2.403,71 | -2.403,71 |
| CG.03.31.04.01.04 - Contributi PNRR | 36.735,16 | 0,00 | 36.735,16 |
| CG.03.31.04.02.01 - Contributi per ricerca dal resto del mondo | 2.476,17 | 8.738,94 | -6.262,77 |
| CG.03.31.04.02.02 - Altri contributi da parte del Resto del Mondo | 5.107,95 | 14.386,89 | -9.278,94 |
| TOTALE | 44.319,28 | 29.021,20 | 15.298,08 |

Nella categoria Contributi Unione Europea e il Resto del mondo (4) alla voce Contributi da PNRR è stata iscritta la quota di provento per il finanziamento pari a euro 60.000,00 ciascuna di n. 9 borse di dottorato per la Pubblica Amministrazione e per il patrimonio culturale (DM MUR 351/2022) e n. 2 borse dirette a rispondere ai fabbisogni di innovazione delle imprese e promuovere l'assunzione dei ricercatori dalle imprese (DM MUR 352/2022) finanziate per euro 30.000 ciascuna.

Contributi da Università (5)

Contributi da Università (5)

| Descrizione | Valore al 31/12/2022 | Valore al 31/12/2021 | Variazioni |
|--|-------------------------|-------------------------|-------------------|
| CG.03.31.05.01.01 - Contributi per ricerca da altre università | 19.357,88 | 29.652,27 | -10.294,39 |
| CG.03.31.05.01.02 - Altri contributi da altre università | 4.779,82 | 30.137,37 | -25.357,55 |
| TOTALE | 24.137,70 | 59.789,64 | -35.651,94 |

Nella categoria si rilevano i contributi versati da diverse università italiane e straniere per le attività di vari dipartimenti.

Contributi da altri (pubblici) (6)

Contributi da altri (pubblici) (6)

| Descrizione | Valore al 31/12/2022 | Valore al 31/12/2021 | Variazioni |
|---|----------------------|----------------------|-------------------|
| CG.03.31.03.01.08 - Contributi da Istituzioni Scolastiche | 16.603,09 | 0,00 | 16.603,09 |
| CG.03.31.06.01.02 - Altri contributi da comunità montane | 0,00 | 0,00 | 0,00 |
| CG.03.31.06.01.14 - Altri contributi da enti di ricerca | 17.056,58 | 55.968,40 | -38.911,82 |
| CG.03.31.06.01.22 - Trasferimenti per investimenti da enti parco nazionali | 0,00 | 0,00 | 0,00 |
| CG.03.31.06.01.23 - Altri contributi da altre pubbliche amministrazioni | 1.187,43 | 9.772,61 | -8.585,18 |
| CG.03.31.06.01.24 - Trasferimenti per investimenti da altre amministrazioni pubbliche | 25.136,86 | 25.136,86 | 0,00 |
| TOTALE | 59.983,96 | 90.877,87 | -30.893,91 |

L'importo pari a euro 25.136,86 è la quota di provento 2022 dovuta alla contabilizzazione dei risconti per la sterilizzazione parziale del costo degli ammortamenti in proporzione al contributo versato dei lavori effettuati come già dettagliato nella parte delle immobilizzazioni immateriali.

La categoria comprende anche risconti passivi derivanti da progetti di ricerca etc.

Contributi da altri (privati) (7)

Contributi da altri (privati) (7)

| Descrizione | Valore al 31/12/2022 | Valore al 31/12/2021 | Variazioni |
|---|----------------------|----------------------|------------------|
| CG.03.31.07.01.01 - Contributi per ricerca da imprese private | 73.899,18 | 92.397,55 | -18.498,37 |
| CG.03.31.07.01.02 - Altri contributi da imprese private | 7.092,37 | 19.412,86 | -12.320,49 |
| CG.03.31.07.01.03 - Contributi per ricerca da istituzioni sociali private | 69.313,10 | 81.723,69 | -12.410,59 |
| CG.03.31.07.01.04 - Altri contributi da istituzioni sociali private | 150.844,49 | 75.929,05 | 74.915,44 |
| CG.03.31.07.01.05 - Contributi da privati | 2.568,13 | 5.177,21 | -2.609,08 |
| CG.03.31.07.01.06 - Altri contributi da privati (persone fisiche) | 4.090,70 | 4.510,06 | -419,36 |
| CG.03.31.07.01.07 - Contributi per investimenti da privati | 6.781,58 | 6.242,77 | 538,81 |
| TOTALE | 314.589,55 | 285.393,19 | 29.196,36 |

La categoria "Contributi da altri privati" comprende i cofinanziamenti per borse di dottorato, assegni di ricerca ed altre iniziative organizzate prevalentemente dai Dipartimenti.

PROVENTI PER GESTIONE DIRETTA INTERVENTI PER IL DIRITTO ALLO STUDIO (IV)

Non si rilevano proventi per tale attività.

ALTRI PROVENTI E RICAVI DIVERSI (V)

ALTRI PROVENTI E RICAVI DIVERSI (V)

| Descrizione | Valore al 31/12/2022 | Valore al 31/12/2021 | Variazioni |
|---|-------------------------|-------------------------|----------------------|
| CG.03.34.01.01.02 - Contratti/convenzioni/accordi programma: con altri ministeri | 160,49 | 3.952,39 | -3.791,90 |
| CG.03.34.01.01.11 - Convenzione Ass.FanoAteneo | 200.000,00 | 200.000,00 | 0,00 |
| CG.03.34.02.01.02 - Altre vendite di beni e servizi | 38.521,19 | 40.506,52 | -1.985,33 |
| CG.03.34.02.01.03 - Vendita gadgets (comm) | 25.230,22 | 10.691,72 | 14.538,50 |
| CG.03.34.02.01.04 - Energia elettrica (comm) | 60.145,58 | 87.720,02 | -27.574,44 |
| CG.03.34.02.01.05 - Career day (comm) | 11.850,00 | 3.500,00 | 8.350,00 |
| CG.03.34.02.01.06 - Piscina (comm) | 33.204,66 | 10.680,33 | 22.524,33 |
| CG.03.34.02.01.07 - Medicina dello sport (comm) | 21.146,00 | 23.636,00 | -2.490,00 |
| CG.03.34.02.01.09 - Orto botanico (comm) | 0,00 | 4.756,00 | -4.756,00 |
| CG.03.34.02.01.12 - Altre vendite di beni e servizi (comm) | 7.327,84 | 900,00 | 6.427,84 |
| CG.03.34.02.01.14 - Energia elettrica-contr (comm) | 0,00 | 134.899,15 | -134.899,15 |
| CG.03.34.02.01.15 - Quote di partecipazioni convegni, seminari, formazione (comm) | 22.125,11 | 0,00 | 22.125,11 |
| CG.03.34.02.01.16 - Proventi da brevettazione risultati di ricerca (ist) | 1.574,33 | 0,00 | 1.574,33 |
| CG.03.34.02.01.17 - Servizi di psicoterapia (commerciale) | 7.144,00 | 2.327,00 | 4.817,00 |
| CG.03.34.02.01.20 - Quote di partecipazioni convegni, seminari, formazione (ist) | 2.562,88 | 254,17 | 2.308,71 |
| CG.03.34.02.01.21 - Proventi 5 per mille | 39.217,67 | 42.354,50 | -3.136,83 |
| CG.03.34.02.01.22 - Servizi vari di prestito interbibliotecario | 145,06 | 313,70 | -168,64 |
| CG.03.34.02.02.01 - Fitti attivi da fabbricati | 744.507,54 | 786.299,13 | -41.791,59 |
| CG.03.34.02.02.02 - Fitti attivi da terreni | 89.981,01 | 89.981,01 | 0,00 |
| CG.03.34.02.02.03 - Fitti attivi (comm) | 4.660,65 | 908,82 | 3.751,83 |
| CG.03.34.02.03.01 - Sconti e abbuoni attivi | 0,00 | 0,00 | 0,00 |
| CG.03.34.02.04.01 - Lasciti, oblazioni e donazioni da famiglie | 50,00 | 2.700,00 | -2.650,00 |
| CG.03.34.02.04.02 - Lasciti, oblazioni e donazioni da istituzioni sociali private | 16.929,06 | 9.738,74 | 7.190,32 |
| CG.03.34.02.05.01 - Entrate eventuali non classificabili in altre voci | 0,00 | 5,98 | -5,98 |
| CG.03.34.02.05.02 - Arrotondamenti positivi | 0,01 | 0,00 | 0,01 |
| CG.03.34.02.06.01.01 - Recupero e rimborsi | 123.294,63 | 74.039,15 | 49.255,48 |
| CG.03.34.02.06.01.02 - Recupero e rimborsi di tributi dall'erario | 56.178,00 | 49.719,00 | 6.459,00 |
| CG.03.34.02.06.01.03 - Recupero e rimborsi per personale comandato | 78.106,79 | 80.862,71 | -2.755,92 |
| CG.03.34.02.06.01.05 - Recupero spese valori bollati | 52,00 | 0,00 | 52,00 |
| CG.03.34.02.06.02.02 -Sopravvenienze attive ordinarie | 134.373,86 | 1.473.208,38 | -1.338.834,52 |
| CG.03.34.02.06.02.03 - Rilascio eccedenza fondo rischi e oneri | 0,00 | 55.520,82 | -55.520,82 |
| CG.03.34.03.05.01 - Recupero e rimborsi spese telefoniche | 0,00 | 1.442,00 | -1.442,00 |
| CG.03.34.03.05.03 - Recupero e rimborsi diversi (per dg trasferimenti) | 6.770,86 | 1.051,71 | 5.719,15 |
| TOTALE | 1.725.259,44 | 3.191.968,95 | -1.466.709,51 |

Rientra in questa categoria il ricavo 2022 di euro 200.000,00 relativo alla convenzione con l'Associazione FanoAteneo, riscontato per euro 149.589,04 riferito al periodo 01/01-30/09/2023.

Si contabilizzano in queste voci i proventi derivanti dall'attività commerciale dell'Ateneo (career day, gadgets, piscina e altro).

È contabilizzato in questa categoria il contributo 5/1000 a favore dell'Ateneo per euro 39.217,67.

Si registra qui il ricavo derivante dalla vendita di energia elettrica prodotta dall'impianto fotovoltaico installato presso il Campus Scientifico "E. Mattei" euro 60.145,58 vendita energia.

Nella voce CG.03.34.02.01.14 - Energia elettrica-contr (comm) non si registra il ricavo quale contributo in quanto la società E-distribuzione non è riuscita a comunicare la lettura dell'energia prodotta a GSE, in quanto il contatore non era funzionante. Il GSE non ha erogato all'Ateneo le somme dovute.

La voce "Fitti attivi da fabbricati" comprende i canoni di locazione per l'anno 2022 versati da ERDIS per la gestione dei Collegi universitari.

La voce "Fitti attivi da terreni" comprende gli introiti relativi ai contratti di affitto dei terreni agricoli dell'ex azienda agraria.

Nella voce "Lasciti, oblazioni e donazioni da famiglie" è iscritto il valore della donazione in entrata dalla Famiglia Andreani del dipinto di Valeria Andreani in ricordo di Monia Andreani, valore euro 50,00.

Nella voce "Lasciti, oblazioni e donazioni da istituzioni sociali private" è iscritto il valore delle donazioni ricevute nel 2022 – farmacia simulata per euro 17.020,00 e pc portatile fornito in omaggio riferimento ICT per euro 319,00, oltre alle quote di ricavo (corrispondenti alle quote di ammortamento) relative alle donazioni degli esercizi antecedenti al 2022.

Nella voce "Recuperi e rimborsi" la variazione positiva è dovuta alla liquidazione assicurazioni per sinistri riscontrati;

Nella voce "Recuperi e rimborsi per personale comandato" è contabilizzato il rimborso per n.2 unità di personale tecnico amministrativo in comando presso altre amministrazioni.

Vengono registrate in questa categoria anche le sopravvenienze attive di natura ordinaria, elencate nell' allegato n.14.

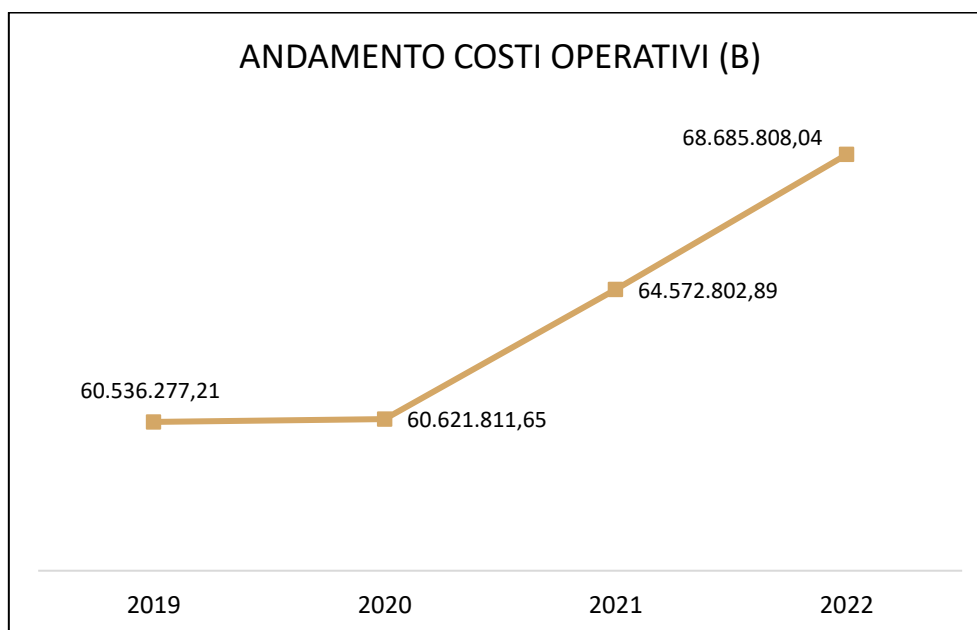
La variazione nella categoria "Altri proventi e ricavi diversi (V)" è principalmente dovuta all'iscrizione nell'esercizio 2021 nella voce Sopravvenienze attive di quote FFO degli anni precedenti (no tax area 2020 euro 1.150.176,00, 28.369,00 Art.9 lett. d FFO 2020 interventi a favore studenti disabili, 84.643,00 art.9 lett. b FFO 2019 Sostegno giovani-tutorato, 116.280,00 Art.5 FFO 2019 incentivi chiamate dirette docenti).

VARIAZIONE DELLE RIMANENZE (VI)

Variazione rimanenze (VI)

| Descrizione | Valore al 31/12/2022 | Valore al 31/12/2021 | Variazioni |
|---|----------------------|----------------------|------------------|
| CG.03.41.01.01 - Variazione delle rimanenze | 4.804,23 | 7.095,66 | -2.291,43 |
| TOTALE | 4.804,23 | 7.095,66 | -2.291,43 |

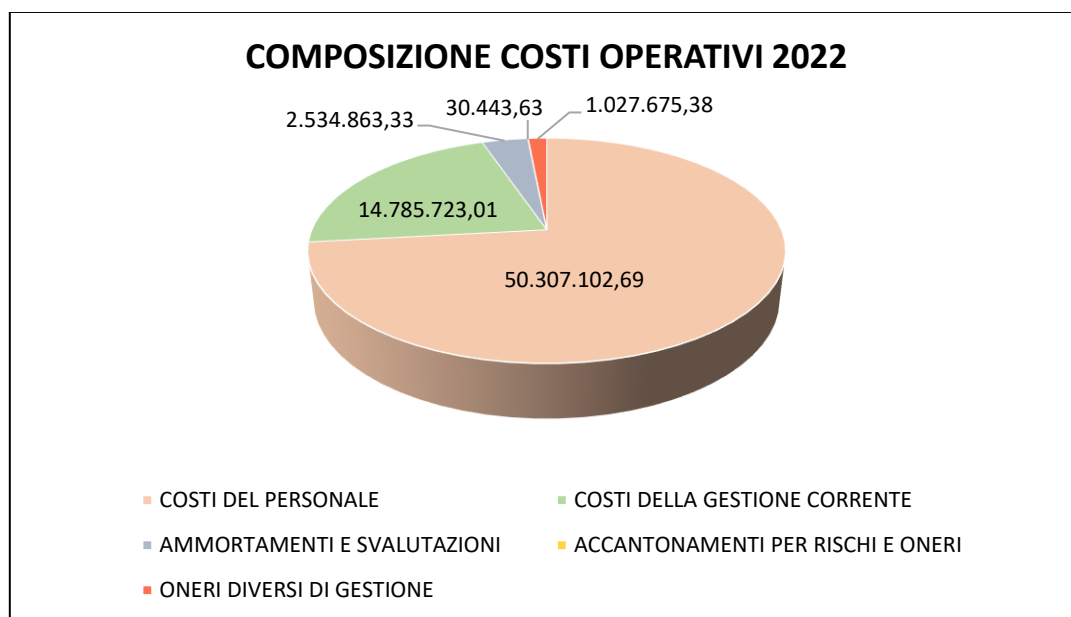
(Allegato n.7)

COSTI OPERATIVI (B)

I costi operativi sono quei costi direttamente imputabili all'attività istituzionale dell'Ateneo. Riguardano il costo del personale docente e tecnico-amministrativo, collaboratori ed esperti linguistici, dirigenti, ed i costi per beni e servizi connessi alla gestione corrente.

COSTI OPERATIVI (B)

| Descrizione | Valore al 31/12/2022 | Valore al 31/12/2021 | Variazioni |
|-----------------------------------|----------------------|----------------------|---------------------|
| COSTI DEL PERSONALE | 50.307.102,69 | 46.174.503,26 | 4.132.599,43 |
| COSTI DELLA GESTIONE CORRENTE | 14.785.723,01 | 12.498.355,12 | 2.287.367,89 |
| AMMORTAMENTI E SVALUTAZIONI | 2.534.863,33 | 2.223.788,80 | 311.074,53 |
| ACCANTONAMENTI PER RISCHI E ONERI | 30.443,63 | 2.741.200,12 | -2.710.756,49 |
| ONERI DIVERSI DI GESTIONE | 1.027.675,38 | 934.955,59 | 92.719,79 |
| TOTALE | 68.685.808,04 | 64.572.802,89 | 4.113.005,15 |

**COSTI DEL PERSONALE (VIII)**

COSTI DEL PERSONALE (VIII)

| Descrizione | Valore al 31/12/2022 | Valore al 31/12/2021 | Variazioni |
|---|----------------------|----------------------|---------------------|
| 1) Costi del personale dedicato alla ricerca e alla didattica | | | |
| a) docenti/ricercatori | | | |
| Competenze fisse | 22.622.304,22 | 20.151.228,69 | 2.471.075,53 |
| Competenze per supplenze, attività commerciale, indennità di rischio, premialità, altre competenze accessorie | 473.835,41 | 533.289,66 | -59.454,25 |
| Contributi obbligatori a carico Ente per il personale (esclusa IRAP) | 6.461.276,88 | 5.823.567,87 | 637.709,01 |
| TOTALE a) docenti/ricercatori | 29.557.416,51 | 26.508.086,22 | 3.049.330,29 |
| b) collaborazioni scientifiche (collaboratori, assegnisti, ecc.) | | | |
| Competenze fisse | 2.414.803,70 | 2.259.566,33 | 155.237,37 |
| Contributi obbligatori a carico Ente per il personale (esclusa IRAP) | 443.542,69 | 428.726,53 | 14.816,16 |
| TOTALE b) collaborazioni scientifiche (collaboratori, assegnisti, ecc.) | 2.858.346,39 | 2.688.292,86 | 170.053,53 |
| c) docenti a contratto | | | |
| Competenze fisse | 955.779,13 | 966.563,77 | -10.784,64 |
| Contributi obbligatori a carico Ente per il personale (esclusa IRAP) | 134.657,04 | 146.578,29 | -11.921,25 |
| TOTALE c) docenti a contratto | 1.090.436,17 | 1.113.142,06 | -22.705,89 |

Segue

Continua

| Descrizione | Valore al 31/12/2022 | Valore al 31/12/2021 | Variazioni |
|---|----------------------|----------------------|---------------------|
| d) esperti linguistici | | | |
| Competenze fisse | 1.047.259,48 | 915.443,28 | 131.816,20 |
| Competenze accessorie | 65.716,86 | 67.520,75 | -1.803,89 |
| Contributi obbligatori a carico Ente per il personale (esclusa IRAP) | 271.693,01 | 255.848,38 | 15.844,63 |
| Indennità TFR | 54.227,24 | 47.935,42 | 6.291,82 |
| TOTALE d) esperti linguistici | 1.438.896,59 | 1.286.747,83 | 152.148,76 |
| e) altro personale dedicato alla didattica e alla ricerca | | | |
| Competenze fisse | 70.521,01 | 5.919,71 | 64.601,30 |
| Contributi obbligatori a carico Ente per il personale (esclusa IRAP) | 0,00 | 0,00 | 0,00 |
| Indennità TFR | 0,00 | 0,00 | 0,00 |
| TOTALE e) altro personale dedicato alla didattica e alla ricerca | 70.521,01 | 5.919,71 | 64.601,30 |
| TOTALE 1) Costi del personale dedicato alla ricerca e alla didattica | 35.015.616,67 | 31.602.188,68 | 3.413.427,99 |
| 2) Costi del personale dirigente e tecnico amministrativo | | | |
| Competenze fisse | 10.515.588,17 | 9.918.949,43 | 596.638,74 |
| Competenze per attività commerciale, indennità di rischio, premialità, buoni pasto, altre competenze accessorie | 1.784.739,86 | 1.729.535,16 | 55.204,70 |
| Oneri previdenza integrativa e contributi obbligatori a carico Ente per il personale (esclusa IRAP) | 2.434.123,93 | 2.381.034,79 | 53.089,14 |
| Indennità TFR | 557.034,06 | 542.795,20 | 14.238,86 |
| TOTALE 2) Costi del personale dirigente e tecnico amministrativo | 15.291.486,02 | 14.572.314,58 | 719.171,44 |
| TOTALE | 50.307.102,69 | 46.174.503,26 | 4.132.599,43 |

Il totale del costo del personale ammonta a euro 50.307.102,69.

- **Personale docente e ricercatore**

| ORGANICO | Anno 2022 | Anno 2021 | Variazione n° unità | Variazione % |
|---|------------|------------|------------------------|-----------------|
| Personale di ruolo | | | | |
| Professori Associati | 165 | 148 | 17 | 11,49 |
| Professori Ordinari | 79 | 83 | -4 | -4,82 |
| Ricercatori a tempo indeterminato | 50 | 57 | -7 | -12,28 |
| Ricercatori a tempo determinato | 78 | 57 | 21 | 36,84 |
| Totale personale di ruolo | 372 | 345 | 27 | 7,83 |
| Personale in convenzione | | | | |
| Professori | 243 | 230 | 13 | 5,65 |
| Ricercatori | 128 | 114 | 14 | 12,28 |
| Totale personale in convenzione | 1 | 1 | 0 | 0 |
| TOTALE PERSONALE DOCENTE E RICERCATORE | 372 | 345 | 27 | 7,83 |

- **Personale dirigente e tecnico amministrativo**

| ORGANICO | Anno 2022 | Anno 2021 | Variazione n° unità | Variazione % |
|--|------------|------------|------------------------|-----------------|
| Personale a tempo indeterminato | | | | |
| di cui dirigenti | 1 | 1 | 0 | 0 |
| di cui categoria EP | 6 | 6 | 0 | 0 |
| di cui categorie D, C, B | 359 | 346 | 13 | 3,76 |
| Totale personale a tempo indeterminato | 366 | 353 | 13 | 3,68 |
| Personale a tempo determinato | | | | |
| di cui dirigenti | 1 | 1 | 0 | 0 |
| di cui categorie D, C, B | 3 | 13 | -10 | -76,92 |
| Totale personale a tempo determinato | 4 | 14 | -10 | -71,43 |
| TOTALE PERSONALE DIRIGENTE E TECNICO-AMMINISTRATIVO | 370 | 367 | 3 | 0,82 |

- **Collaboratori ed esperti linguistici**

| ORGANICO | Anno 2022 | Anno 2021 | Variazione n° unità | Variazione % |
|--|-----------|-----------|------------------------|-----------------|
| Personale a tempo indeterminato | | | | |
| Collaboratori ed esperti linguistici | 9 | 9 | 0 | 0 |
| Totale personale a tempo indeterminato | 9 | 9 | 0 | 0 |
| Personale a tempo determinato | | | | |
| Collaboratori ed esperti linguistici | 31 | 28 | 3 | 10,71 |
| Totale personale a tempo determinato | 31 | 28 | 3 | 10,71 |
| TOTALE COLLABORATORI ED ESPERTI LINGUISTICI | 40 | 37 | 3 | 10,71 |

Risorse umane²

Il MUR, con D.M. n.445 del 6 maggio 2022, "Piani straordinari reclutamento personale universitario 2022/2026", ha attribuito all'Università degli Studi di Urbino Carlo Bo 18,5 punti organico per l'intervallo temporale di reclutamento dal 01/10/2022 al 31/10/2024 da utilizzare per il docente e ricercatore nonché per il personale tecnico amministrativo/CEL.

Inoltre, con D.M. n.1106 del 24 settembre 2022, sono stati definiti i criteri per il riparto e l'attribuzione a ciascuna istituzione universitaria statale del contingente di spesa disponibile a livello nazionale per l'assunzione di personale a tempo indeterminato e di ricercatori a tempo determinato per l'anno 2022 e, nello specifico, sono stati attribuiti all'Università degli Studi di Urbino Carlo Bo 11,78 punti organico, pari al 112% delle cessazioni dell'anno 2021 in termini di punti organico.

Risorse umane personale tecnico – amministrativo e CEL

Nell'anno 2022, per le assunzioni a tempo indeterminato del personale tecnico-amministrativo e per le progressioni economiche tra aree, sono stati utilizzati 8,36 Punti Organico (PO) relativi a:

- 3,94 rimanenza PO 2020, di cui alla delibera del Consiglio di Amministrazione n. 228 del 30 ottobre 2020;
- 1,23 PO aggiuntivi 2020, di cui al D.M. 925/2020 "Definizione criteri e del contingente assunzionale delle università statali relativo all'anno 2020, di cui all'art.1 - comma 978 - della legge n.145/2018";
- 3,19 PO 2021 dei 4,35 PO, di cui alla delibera del Consiglio di Amministrazione n. 371 del 26 novembre 2021.

Non sono stati utilizzati:

- 1,16 PO 2021, di cui alla suddetta delibera del Consiglio di Amministrazione n. 371/2021;
- 6 PO, di cui al D.M. 445/2022 del 6 maggio 2022 "Piani straordinari reclutamento personale universitario 2022/2026";
- 4,38 PO 2022, di cui alla delibera del Consiglio di Amministrazione n. 380 del 16 dicembre 2022;

per complessivi 11,54 Punti Organico.

Nell'imputazione dei PO non sono state rilevate le assunzioni di n. 2 unità di categoria C – posizione economica C1 – cessate nel corso del medesimo anno 2022.

Nel corso dell'anno sono state attivate 16 procedure selettive per assunzioni di personale tecnico-amministrativo a tempo indeterminato, di cui n. 8 concluse nel medesimo anno.

Le assunzioni a tempo indeterminato e pieno, anche tramite scorrimento delle vigenti graduatorie di merito, sono state pari a n. 29 unità:

- n. 25 unità di categoria C;
- n. 4 unità di categoria D, di cui 2 erano già in servizio presso l'Ateneo nella categoria C.

Con la procedura speciale di stabilizzazione – ex comma 1 dell'art. 20, del D.Lgs n. 75/2017 "Superamento del precario nelle pubbliche amministrazioni" - sono state assunte ulteriori 3 unità di categoria C: 2 a tempo pieno e 1 a tempo parziale all' 80,55%.

² Dott.ssa Monica Cordella - Responsabile Ufficio Amministrazione e reclutamento personale tecnico amministrativo e CEL

Al fine di valorizzare le professionalità interne all'Ateneo, è stata attivata la procedura selettiva di progressione tra aree (PEV) ai sensi dell'art. 22, comma 15, del D.Lgs n. 75/2017, prevista per il solo triennio 2020-2022, che ha determinato la progressione economica nella categoria C di n. 14 unità di personale di ruolo appartenenti alla categoria B.

Per far fronte ad esigenze di carattere organizzativo, a n. 2 dipendenti di categoria C sono state attribuite, ai sensi dell'art. 52 del D.lgs. n. 165/2001 e dell'art. 24 del C.C.N.L. quadriennio normativo 2006-2009 – Comparto Università, mansioni superiori di categoria D.

Le cessazioni avvenute nel corso dell'anno 2022 a seguito di dimissioni volontarie, decesso, pensionamento o per trasferimento ad altra P.A. sono state di n. 17 unità:

- n. 4 unità di categoria B
- n. 9 unità di categoria C
- n. 4 unità di categoria D.

Di seguito si riportano i dati PROPER relativi alle Cessazioni anno 2022 ed i corrispondenti Punti Organico, tenuto conto che nella categoria C non sono state rilevate le cessazioni delle sopra citate unità assunte nello stesso anno:

Cessazioni anno 2022

| Ruolo | Totale | Punti Organico corrispondenti |
|---------------------------|-----------|-------------------------------|
| Tec. Amm. D | <u>4</u> | <u>1,20</u> |
| Tec. Amm. C | <u>9</u> | <u>2,25</u> |
| Tec. Amm. B | <u>4</u> | <u>0,40</u> |
| TOTALE Complessivo | 17 | 4,25 |

In applicazione della vigente normativa in materia di trattamento pensionistico (ex art. 24 del Decreto Legge n. 201 del 6 dicembre 2011 convertito in Legge n. 214 del 22 dicembre 2011 c.d. "Decreto salva Italia") sono state mantenute in servizio per mancanza del possesso dei requisiti n. 3 unità di personale:

- n. 1 unità di categoria C;
- n. 2 unità di categoria B.

A seguito di quanto sopra rilevato, il personale tecnico-amministrativo, dirigente e CEL in servizio a tempo indeterminato al 31 dicembre 2022 risulta pari a n. 375 unità, 13 in più rispetto all'anno precedente (il 3,59%).

Nella tabella seguente viene riportato l'andamento del personale tecnico-amministrativo, dirigente e CEL in servizio a tempo indeterminato nel triennio 2020-2022 suddiviso nelle singole categorie ed aree contrattuali

| Categorie ed aree funzionali | Personale a tempo indeterminato in servizio al 31/12/2020 | Personale a tempo indeterminato in servizio al 31/12/2021 | Personale a tempo indeterminato in servizio al 31/12/2022 |
|---|---|---|---|
| Categoria B area amministrativa | 39 | 37 | 25 |
| Categoria B area servizi generali e tecnici | 44 | 44 | 38 |
| Categoria B totali | 83 | 81 | 63 |
| Categoria C area amministrativa | 120 | 121 | 144 |
| Categoria C area tecnica, tecnico-scientifica ed elaborazione dati | 80 | 79 | 83 |
| Categoria C area biblioteche | 20 | 19 | 23 |
| Categoria C totali | 220 | 219 | 250 |
| Categoria D area amministrativo-gestionale | 31 | 32 | 33 |
| Categoria D area tecnica, tecnico-scientifica ed elaborazione dati | 13 | 12 | 11 |
| Categoria D area biblioteche | 3 | 2 | 2 |
| Categoria D totali | 47 | 46 | 46 |
| Categoria EP area amministrativo-gestionale | 3 | 3 | 3 |
| Categoria EP area tecnica, tecnico-scientifica ed elaborazione dati | 2 | 2 | 2 |
| Categoria EP area biblioteche | 1 | 1 | 1 |
| Categoria EP totali | 6 | 6 | 6 |
| TOTALE PERSONALE TECNICO-AMMINISTRATIVO | 356 | 352 | 365 |
| Personale dirigente | 1 | 1 | 1 |
| TOTALE GENERALE | 357 | 353 | 366 |
| Personale C.E.L. | 10 | 9 | 9 |
| TOTALE GENERALE | 367 | 362 | 375 |

(*) Anno 2020: nella categoria D dell'area amministrativa-gestionale sono ricomprese n. 2 unità di categoria C con mansioni di categoria D, nella categoria EP dell'area tecnica, tecnica scientifica ed elaborazione dati è ricompresa n. 1 unità di categoria D con mansioni di categoria EP.

(**) Anno 2021: nella categoria D dell'area amministrativa-gestionale e dell'area tecnica, tecnico-scientifica ed elaborazione dati sono ricomprese n. 2 unità di categoria C con mansioni di categoria D.

(***) Anno 2022: nella categoria D dell'area amministrativa-gestionale sono ricomprese n. 2 unità di categoria C con mansioni di categoria D.

Il dato più rilevante del personale in servizio al 31 dicembre 2022 è quello relativo alla categoria C, passato da 219 unità dell'anno 2021 alle 250 unità dell'anno 2022, dovuto in parte alle procedure di valorizzazione del personale interno (stabilizzazione e PEV) e per il resto alle assunzioni dei vincitori di concorso e degli idonei presenti nelle graduatorie di merito delle selezioni espletate nell'Ateneo, che ha largamente compensato anche il cospicuo numero di cessazioni avvenute in tale categoria.

È altresì evidente che la riduzione di n. 18 unità nella categoria B è dovuta quasi completamente alla progressione economica verticale alla categoria C.

È rimasto invariato il numero di unità delle restanti categorie di personale tecnico amministrativo (categoria D e EP) nonché del personale dirigente e dei Collaboratori ed Esperti Linguistici.

Al 31 dicembre 2022 il personale con rapporto di lavoro a tempo determinato è pari complessivamente a 35 unità, ben il 16,67% in meno rispetto al dato del 2021 (n. 42 unità).

Nella tabella seguente viene riportato l'andamento del personale tecnico-amministrativo, dirigente e Collaboratore ed Esperto Linguistico a tempo determinato nel triennio 2020-2022 suddiviso nelle singole categorie ed aree contrattuali.

| Categorie ed aree funzionali | Personale a tempo determinato in servizio al 31/12/2020 | Personale a tempo determinato in servizio al 31/12/2021 | Personale a tempo determinato in servizio al 31/12/2022 |
|---|---|---|---|
| Categoria B area amministrativa | 0 | 0 | 0 |
| Categoria B area servizi generali e tecnici | 0 | 0 | 0 |
| Categoria B totali | 0 | 0 | 0 |
| Categoria C area amministrativa | 3 | 8 | 2 |
| Categoria C area tecnica, tecnico-scientifica ed elaborazione dati | 4 | 3 | 0 |
| Categoria C area biblioteche | 0 | 0 | 0 |
| Categoria C totali | 7 | 11 | 2 |
| Categoria D area amministrativo-gestionale | 0 | 0 | 0 |
| Categoria D area tecnica, tecnico-scientifica ed elaborazione dati | 1 | 2 | 1 |
| Categoria D area biblioteche | 0 | 0 | 0 |
| Categoria D totali | 1 | 2 | 1 |
| Categoria EP area amministrativo-gestionale | 0 | 0 | 0 |
| Categoria EP area tecnica, tecnico-scientifica ed elaborazione dati | 0 | 0 | 0 |
| Categoria EP area biblioteche | 0 | 0 | 0 |
| Categoria EP totali | 0 | 0 | 0 |
| TOTALE PERSONALE TECNICO-AMMINISTRATIVO | 8 | 13 | 3 |
| Personale dirigente | 1 | 1 | 1 |
| TOTALE PTA-DIRIGENTI | 9 | 14 | 4 |
| Personale C.E.L. | 32 | 28 | 31 |
| TOTALE GENERALE | 41 | 42 | 35 |

(*) L'unità di personale Dirigente corrisponde alla figura del Direttore Generale.

Evidente è la riduzione del numero di personale di categoria C che è passato dalle 11 unità dell'anno 2021 alle 2 unità dell'anno 2022, quale esito delle procedure di stabilizzazione e di reclutamento a tempo indeterminato.

Con delibera del Consiglio di Amministrazione n. 233 del 15 luglio 2022, per far fronte alle esigenze di supporto alle attività linguistiche di lingua araba, cinese, inglese, francese, tedesca e spagnola relative agli anni accademici 2022/2023 e 2023/2024, il fabbisogno di personale con profilo di Collaboratore ed Esperto Linguistico è stato ulteriormente incrementato fino ad un monte orario di 21.850 ore per anno accademico, con conseguente aumento di n. 3 unità in servizio.

A seguire i dati relativi alla ripartizione di genere del personale Dirigente, Tecnico-Amministrativo e Collaboratore ed Esperto Linguistico in servizio a tempo indeterminato e determinato nel triennio 2020-2022.

| Personale tecnico-amministrativo | 31/12/2020 | | | 31/12/2021 | | | 31/12/2022 | | |
|--|------------|------------|------------|------------|------------|------------|------------|------------|------------|
| | Maschi | Femmine | Totali | Maschi | Femmine | Totali | Maschi | Femmine | Totali |
| Categoria B | 45 | 38 | 83 | 44 | 37 | 81 | 40 | 23 | 63 |
| Categoria C | 81 | 139 | 220 | 80 | 139 | 219 | 84 | 166 | 250 |
| Categoria D | 21 | 26 | 47 | 22 | 24 | 46 | 21 | 25 | 46 |
| Categoria EP | 3 | 3 | 6 | 3 | 3 | 6 | 3 | 3 | 6 |
| Personale TA Tempo Indeterminato | 150 | 206 | 356 | 149 | 203 | 352 | 148 | 217 | 365 |
| Categoria B | 0 | 0 | 0 | 0 | 0 | 0 | 0 | 0 | 0 |
| Categoria C | 2 | 5 | 7 | 3 | 8 | 11 | 1 | 1 | 2 |
| Categoria D | 1 | 0 | 1 | 1 | 1 | 2 | 1 | 0 | 1 |
| Categoria EP | 0 | 0 | 0 | 0 | 0 | 0 | 0 | 0 | 0 |
| Personale TA Tempo Determinato (*) | 3 | 5 | 8 | 4 | 9 | 13 | 2 | 1 | 3 |
| Personale Dirigente Tempo Indeterminato | 1 | 0 | 1 | 1 | 0 | 1 | 1 | 0 | 1 |
| Personale Dirigente Tempo Determinato | 1 | 0 | 1 | 1 | 0 | 1 | 1 | 0 | 1 |
| Personale CEL Tempo Indeterminato | 3 | 7 | 10 | 3 | 6 | 9 | 3 | 6 | 9 |
| Personale CEL Tempo Determinato | 3 | 29 | 32 | 4 | 24 | 28 | 6 | 25 | 31 |
| TOTALE GENERALE | 161 | 247 | 408 | 162 | 242 | 404 | 161 | 249 | 410 |

(*) L'unità di personale Dirigente corrisponde alla figura del Direttore Generale.

(**) Anni 2020 - 2021 - 2022 sono ricomprese n. 2 unità di categoria C con mansioni superiori di categoria D

Personale docente e ricercatore³

A gennaio 2022, per le assunzioni del personale docente e ricercatore, i punti organico residui degli anni precedenti risultavano pari a 1,99 dell'anno 2019, 10,89 dell'anno 2020, 3 punti organico assegnati all'Ateneo con D.M. 925 del 22 dicembre 2020 relativi alle maggiori facoltà assunzionali per l'anno 2020 e 11,56 dell'anno 2021.

A valere sui piani straordinari di reclutamento, sempre a inizio 2022, erano ancora disponibili le risorse di cui ai seguenti Decreti Ministeriali:

- Decreto Ministeriale n.84 del 14 maggio 2020 - Piano straordinario per la progressione di carriera dei ricercatori a tempo indeterminato in possesso di abilitazione scientifica nazionale con cui sono stati assegnati all'Ateneo risorse pari a euro 113.531,00;
- Decreto Ministeriale n. 561 del 28 aprile 2021 - Piano Straordinario per la progressione di carriera dei ricercatori a tempo indeterminato in possesso di Abilitazione scientifica nazionale euro 87.041,00;
- Decreto Ministeriale n.83 del 14 maggio 2020 - Piano Straordinario 2020 per il reclutamento ricercatori di cui all'articolo 24, Comma 3, Lettera b) della Legge 240/2010 - fondi residui equivalenti alla copertura di n. 1 posizione;
- Decreto Ministeriale n. 856 del 16 novembre 2020 - Secondo Piano Straordinario 2020 per il reclutamento di ricercatori di cui all'articolo 24, comma 3, lettera b), della Legge 240/2010, fondi residui equivalenti alla copertura di n. 21 posizioni;
- Decreto Ministeriale n. 737 del 25 giugno 2021 - Criteri di riparto e utilizzazione del Fondo per la promozione e lo sviluppo delle politiche del Programma Nazionale per la Ricerca (PNR);
- Decreto Ministeriale n. 1062 del 10 agosto 2021 - Dal PON Ricerca e Innovazione 14-20 nuove risorse per contratti di ricerca su tematiche green e sui temi dell'innovazione.

Inoltre, il MUR, con nota prot. n.9266 del 15 luglio 2022, avente ad oggetto: D.M. n. 442 del 10 Agosto 2020 articolo 5 "Incentivi per chiamate dirette ai sensi della Legge 230/2005 e di docenti esterni all'Ateneo" - Assegnazione risorse - ha comunicato di aver attribuito all'Ateneo 0,87 punti organico (pari a euro 96.099,00 consolidabili).

Il Consiglio di Amministrazione, con deliberazione n.234/2022 del 15 luglio 2022, ha destinato 12,5 punti organico, attribuiti all'Ateneo con D.M. n.445/2022, alle politiche di reclutamento del Personale Docente e ricercatore (e i restanti 6 punti organico per le assunzioni di Personale Tecnico Amministrativo).

Inoltre, con deliberazione n.380/2022 del 16 dicembre 2022, ha destinato 7,4 punti organico, attribuiti all'Ateneo con D.M. n.1106/2022, alle politiche di reclutamento del Personale Docente e ricercatore (e i restanti 4,38 punti organico per le assunzioni di Personale Tecnico Amministrativo).

³ Dott. Gianluca Antonelli - Responsabile Ufficio Amministrazione e reclutamento personale docente

Nell'anno 2022 l'Ateneo ha utilizzato per i ruoli di personale docente e ricercatore (Professori Ordinari, Professori Associati, Ricercatori a tempo determinato) le risorse sopra indicate, effettuando le seguenti assunzioni:

- n.22 professori di seconda fascia: n. 2 procedure ex art.18, comma 1, L. 240/2010 (vinte da candidati esterni), n. 1 procedura ex art.18, commi 1 e 4, L. 240/2010 (riservata a candidati esterni) e n.19 procedure ex art. 24, comma 5, L. 240/2010, utilizzando in totale 5,9 punti organico residui dell'anno 2020;
- n. 2 professori di seconda fascia: procedure ex art. 24, comma 6, L. 240/2010, con utilizzo di 0,4 punti organico di cui al Decreto Ministeriale n.84 del 14 maggio 2020 - Piano straordinario per la progressione di carriera dei ricercatori a tempo indeterminato in possesso di abilitazione scientifica nazionale;
- n.1 ricercatore a tempo determinato ex art.24, comma 3, lettera b) della Legge 240/2010, con trattamento economico pari al 100 per cento del trattamento iniziale spettante al ricercatore confermato a tempo pieno, con utilizzo di 0,5 punti organico residui dell'anno 2019;
- n.1 ricercatore a tempo determinato ex art.24, comma 3, lettera b) della Legge 240/2010 con trattamento economico pari al 120 per cento del trattamento iniziale spettante al ricercatore confermato a tempo pieno, con utilizzo delle risorse di cui al Decreto Ministeriale n.83 del 14 maggio 2020 - Piano Straordinario 2020 per il reclutamento ricercatori di cui all'articolo 24, Comma 3, Lettera b) della Legge 240/2010;
- n. 21 ricercatori a tempo determinato ex art.24, comma 3, lettera b) della Legge 240/2010 con trattamento economico pari al 120 per cento del trattamento iniziale spettante al ricercatore confermato a tempo pieno, con utilizzo delle risorse di cui al Decreto Ministeriale n. 856 del 16/11/2020 - Secondo Piano Straordinario 2020 per il reclutamento di ricercatori di cui all'articolo 24, comma 3, lettera b), della Legge 240/2010 (uno di questi ricercatori si è dimesso a ottobre 2022);
- n. 9 ricercatori a tempo determinato ex art.24, comma 3, lettera a) della Legge 240/2010 con trattamento economico pari al 100 per cento del trattamento iniziale spettante al ricercatore confermato a tempo pieno, con utilizzo delle risorse di cui al Decreto Ministeriale n. 737 del 25-06-2021 - Criteri di riparto e utilizzazione del Fondo per la promozione e lo sviluppo delle politiche del Programma Nazionale per la Ricerca (PNR) -. Sette di questi contratti sono cofinanziati da parte dei Dipartimenti interessati con fondi interni, e due con fondi esterni;
- n. 10 ricercatori a tempo determinato ex art.24, comma 3, lettera a) della Legge 240/2010 con trattamento economico pari al 100 per cento del trattamento iniziale spettante al ricercatore confermato a tempo pieno, con utilizzo delle risorse di cui al Decreto Ministeriale n. 1062 del 10-08-2021 - Dal PON Ricerca e Innovazione 14-20 nuove risorse per contratti di ricerca su tematiche green e sui temi dell'innovazione -. Otto di questi contratti sono cofinanziati con i fondi del D.M. 737/2021 e due con fondi dell'Amministrazione;
- n. 2 ricercatori a tempo determinato ex art.24, comma 3, lettera a) della Legge 240/2010 con trattamento economico pari al 100 per cento del trattamento iniziale spettante al ricercatore confermato a tempo pieno, a gravare su fondi Ateneo e con utilizzo parziale, per una delle due posizioni, di fondi esterni;
- proroghe biennali di n. 3 di ricercatori a tempo determinato ex art.24, comma 3, lettera a) della Legge 240/2010 con trattamento economico pari al 100 per cento del trattamento iniziale spettante al ricercatore confermato a tempo pieno, a gravare su fondi Ateneo (uno dei tre ricercatori è poi cessato per assunzione come ricercatore a tempo determinato ex art.24, comma 3, lettera b) della Legge 240/2010.

Relativamente al personale docente di ruolo (PO, PA, RU e RTD) la quantificazione è complessivamente aumentata di 27 unità (7,83%), passando da 345 unità al 31/12/2021 a 372 unità al 31/12/2022.

Per quanto riguarda l'andamento dei singoli ruoli si riscontra percentualmente, nell'ultimo anno, una diminuzione dei professori di I fascia (-4,82%), un aumento dei professori di II fascia (+11,49%) e dei ricercatori a tempo determinato (+36,84%); inoltre continua il trend di diminuzione dei ricercatori universitari a tempo indeterminato (-12,28%).

Al 31 dicembre 2022, rispetto al 31 dicembre 2021, si riscontra, in rapporto al totale del personale docente di ruolo (PO, PA, RU e RTD), una sostanziale diminuzione del peso percentuale dei professori prima fascia (-2,82%), un incremento dei professori di seconda fascia (+1,45%) e dei ricercatori a tempo determinato (+4,45%) e una significativa riduzione di peso percentuale dei ricercatori universitari a tempo indeterminato (-3,08%).

Per quanto riguarda la suddivisione per genere, complessivamente per il personale docente di ruolo (PO, PA, RU e RTD), è percentualmente aumentata la composizione femminile passando dal 42,9% di fine 2021 al 43,01 di fine 2022.

Nel corso del 2022 si sono verificate 17 cessazioni, una delle quali relativa ad un ricercatore a tempo determinato ex art.24, comma 3, lettera b) della Legge 240/2010, la cui assunzione era avvenuta sempre nel corso dell'anno 2022, a gravare sui fondi del Decreto Ministeriale n. 856 del 16/11/2020.

Di seguito si riporta, pertanto, l'andamento del personale docente nel triennio 2020-2022 suddiviso per Dipartimento

| DIPARTIMENTI | 31/12/2020 | | | | | 31/12/2021 | | | | | 31/12/2022 | | | | |
|--|-------------|-------------|-------------|-------------|--------------|--------------|--------------|--------------|--------------|--------------|--------------|--------------|--------------|--------------|--------------|
| | ORD | ASSOC | RIC | RTD | TOT | ORD | ASSOC | RIC | RTD | TOT | ORD | ASSOC | RIC | RTD | TOT |
| Scienze Biomolecolari (DISB) | 15 | 29 | 24 | 14 | 82 | 18 | 41 | 16 | 11 | 86 | 17 | 43 | 15 | 21 | 96 |
| Giurisprudenza (DIGIUR) | 12 | 9 | 7 | 4 | 32 | 11 | 11 | 7 | 5 | 34 | 11 | 12 | 6 | 8 | 37 |
| Scienze della Comunicazione, Studi Umanistici e Internazionali: (DISCUJ) | 12 | 28 | 16 | 7 | 63 | 12 | 28 | 14 | 9 | 63 | 12 | 31 | 13 | 11 | 67 |
| Studi Umanistici (DISTUM) | 13 | 26 | 5 | 7 | 51 | 13 | 26 | 5 | 10 | 54 | 12 | 31 | 4 | 11 | 58 |
| Economia, Società, Politica (DESP) | 17 | 17 | 7 | 8 | 49 | 17 | 20 | 6 | 10 | 53 | 15 | 24 | 6 | 12 | 57 |
| Scienze Pure e Applicate (DISPeA) | 10 | 23 | 10 | 6 | 49 | 12 | 22 | 9 | 12 | 55 | 12 | 24 | 6 | 15 | 57 |
| TOTALE | 79 | 132 | 59 | 46 | 326 | 83 | 148 | 57 | 57 | 345 | 79 | 165 | 50 | 78 | 372 |
| Percentuale singoli ruoli sul totale | 24,2 | 40,5 | 21,2 | 14,1 | 100,0 | 24,06 | 42,90 | 16,52 | 16,52 | 100,0 | 21,24 | 44,35 | 13,44 | 20,97 | 100,0 |

Relativamente al dato di genere, si riporta la tabella seguente che confronta i dati al 31 dicembre 2022 con quelli degli anni precedenti.

| PERSONALE DOCENTE | 31/12/2020 | | | 31/12/2021 | | | 31/12/2022 | | |
|--------------------------------|------------|------------|------------|------------|------------|------------|------------|------------|------------|
| | Maschi | Femmine | Totale | Maschi | Femmine | Totale | Maschi | Femmine | Totale |
| Docenti di ruolo | | | | | | | | | |
| Professori ordinari | 57 | 22 | 79 | 59 | 24 | 83 | 57 | 22 | 79 |
| Professori associati | 71 | 61 | 132 | 79 | 69 | 148 | 83 | 82 | 165 |
| Ricercatori | 35 | 34 | 69 | 30 | 27 | 57 | 24 | 26 | 50 |
| Assistenti di ruolo | | | | | | | | | |
| Totale docenti di ruolo | 163 | 117 | 280 | 168 | 120 | 288 | 164 | 130 | 294 |
| Ricercatori a T.D. | 24 | 22 | 46 | 29 | 28 | 57 | 48 | 30 | 78 |
| Totale docenti | 187 | 139 | 326 | 197 | 148 | 345 | 212 | 160 | 372 |

Cessazioni anno 2022

| Ruolo | Totale | Punti Organico corrispondenti |
|---------------------------|-----------|-------------------------------|
| Professori Ordinari | 4 | <u>4,00</u> |
| Professori Associati | 7 | <u>4,90</u> |
| Ricercatori | 5 | <u>2,50</u> |
| Ricercatori tempo det. | 1 | <u>0,50</u> |
| TOTALE Complessivo | 17 | 11,90 |

Formazione del Personale Tecnico Amministrativo⁴

Con Decreto Rettorale d'urgenza n. 57/2022 del 20 luglio 2022, ratificato con Delibera del Consiglio di Amministrazione n. 247/2022 del 30 settembre 2022, è stato adottato il Piano Integrato di Attività e Organizzazione (PIAO) 2022-2024 che definisce, tra l'altro, il Piano Triennale della Formazione del Personale Tecnico Amministrativo per lo stesso triennio.

In riferimento agli obiettivi strategici riferiti alle tre missioni istituzionali: ricerca, didattica e trasferimento della conoscenza (i.e. terza missione), nonché alle esigenze evidenziate dai Responsabili e del personale che ha partecipato al questionario di rilevazione dei fabbisogni.

Il Piano espone analiticamente gli interventi formativi da espletare nel triennio, le strutture e il personale coinvolto.

Nel corso del 2022 sono state erogate, in modalità telematica e in presenza, 4211 ore di formazione per un totale di 101 interventi formativi e di aggiornamento, organizzati dall'Ateneo e/o autorizzati dal Direttore Generale.

Di seguito la ripartizione delle ore di formazione erogate per aree tematiche.

| AREA TEMATICA | ORE |
|--|-------------|
| Amministrativo Contabili | 1046 |
| Analisi dell'Organizzazione e dei Processi | 209 |
| Assicurazione della Qualità | 205 |
| Biblioteche | 227 |
| Comunicazione | 46 |
| Contratti di servizi e forniture | 217 |
| Esperienze formative internazionali | 246 |
| Gender Equality | 52 |
| ICT professional | 87 |
| Legislativo normative | 85 |
| Privacy e trattamento dei dati | 51 |
| Sicurezza sul lavoro | 376 |
| Tecnico-Scientifica | 240 |
| Utilizzo Sistemi Informatici | 96 |
| Competenze trasversali - Manageriali | 686 |
| Competenze Digitali | 342 |
| TOTALE | 4211 |

⁴ Dott.ssa Loretta Passeri – Responsabile Ufficio Sviluppo Organizzativo

COSTI DELLA GESTIONE CORRENTE (IX)

COSTI DELLA GESTIONE CORRENTE (IX)

| Descrizione | Valore al 31/12/2022 | Valore al 31/12/2021 | Variazioni |
|---|-------------------------|-------------------------|---------------------|
| Costi per sostegno agli studenti | 5.210.859,45 | 3.222.637,30 | 1.988.222,15 |
| Costi per il diritto allo studio | 0,00 | 0,00 | 0,00 |
| Costi per la ricerca e l'attività editoriale | 238.713,77 | 235.330,19 | 3.383,58 |
| Trasferimenti a partner di progetti coordinati | 33.316,95 | 42.966,46 | -9.649,51 |
| Acquisto materiale di consumo per laboratori | 599.449,70 | 465.306,98 | 134.142,72 |
| Acquisto di libri, periodici e materiale bibliografico | 307.152,47 | 52.410,13 | 254.742,34 |
| Acquisto di servizi e collaborazioni tecnico gestionali | 4.891.071,53 | 4.395.161,17 | 495.910,36 |
| Acquisto altri materiali | 282.954,31 | 302.516,91 | -19.562,60 |
| Variazione delle rimanenze di materiali | 0,00 | 0,00 | 0,00 |
| Costi per godimento beni di terzi | 2.047.736,15 | 2.684.127,35 | -636.391,20 |
| Altri costi | 1.174.468,68 | 1.097.898,63 | 76.570,05 |
| TOTALE | 14.785.723,01 | 12.498.355,12 | 2.287.367,89 |

I costi della gestione corrente registrano un aumento rispetto ai valori dell'esercizio 2021.

Costi per il sostegno agli studenti (1)

Costi per sostegno agli studenti (1)

| Descrizione | Valore al 31/12/2022 | Valore al 31/12/2021 | Variazioni |
|--|-------------------------|-------------------------|---------------------|
| CG.04.40.01.01.04 - Programmi di mobilità e scambi culturali studenti | 4.308,00 | 0,00 | 4.308,00 |
| CG.04.40.01.01.05 - Altre borse | 217.767,06 | 149.006,10 | 68.760,96 |
| CG.04.40.01.01.06 - Borsa Erasmus | 751.207,04 | 323.836,00 | 427.371,04 |
| CG.04.40.01.01.07 - Borse di studio sostegno giovani per l'internazionalizzazione | 161.743,37 | 178.757,35 | -17.013,98 |
| CG.04.40.01.01.08 - Rimborso spese borsisti (ist) | 985,69 | 0,00 | 985,69 |
| CG.04.40.01.02.01 - Iniziative ed attività culturali gestite dagli studenti | 29.622,00 | 15.073,00 | 14.549,00 |
| CG.04.40.01.02.02 - Interventi a favore degli studenti disabili | 0,00 | 143,96 | -143,96 |
| CG.04.40.01.02.03 - Attività di tutorato | 197.169,21 | 52.651,99 | 144.517,22 |
| CG.04.40.01.02.04 - Altri interventi a favore degli studenti | 739.648,79 | 247.521,80 | 492.126,99 |
| CG.04.40.01.02.08 - Trasporto studenti | 34.060,00 | 12.111,43 | 21.948,57 |
| CG.04.40.01.02.09 - Assicurazione studenti | 13.751,00 | 13.750,00 | 1,00 |
| CG.04.40.02.01.01 - Borse di collaborazione studenti, attività a tempo parziale art. 13 l. 390/91 | 123.749,69 | 92.421,82 | 31.327,87 |
| CG.04.40.02.01.02 - Borse di collaborazione studenti disabili, attività a tempo parziale art. 13 l. 390/91 | 16.764,00 | 11.310,00 | 5.454,00 |
| CG.04.40.03.01.01 - Borse di studio per dottorato di ricerca (ist) | 2.420.788,69 | 1.671.722,39 | 749.066,30 |
| CG.04.40.03.01.04 - Borsa studio dott.ric.quota agg.estero | 117.191,16 | 43.185,58 | 74.005,58 |
| CG.04.40.03.01.05 - Borsa studio dott.ric (fondi esterni) (ist) | 84.607,85 | 138.201,92 | -53.594,07 |
| CG.04.40.03.01.07 - Rimborso spese dottorati di ricerca (ist) | 94.743,48 | 21.389,68 | 73.353,80 |
| CG.04.40.03.01.08 - Borse di studio per dottorato di ricerca (comm) | 455,83 | 0,00 | 455,83 |
| CG.04.40.03.01.11 - Rimborso spese dottorati di ricerca (comm) | 1.045,56 | 277,80 | 767,76 |
| CG.04.40.03.01.18 - Borse studio dott.ric.fondi esterni quota agg.estero (ist) | 2.392,03 | 0,00 | 2.392,03 |
| CG.04.40.03.01.21 - Borse studio dott.ric.innovative (ist) | 172.567,22 | 251.276,48 | -78.709,26 |
| CG.04.40.03.01.22 - Borsa di studio dott.ric.innovativa agg.estero (ist) | 26.291,78 | 0,00 | 26.291,78 |
| TOTALE | 5.210.859,45 | 3.222.637,30 | 1.988.222,15 |

La voce comprende il costo degli interventi a favore degli studenti quali borse ERASMUS/EUREKA/INNOVATIVE, dottorato di ricerca, attività a tempo parziale studenti ecc. che evidenziano l'impegno dell'Ateneo a supporto della formazione degli studenti stessi, elemento qualificante dei corsi di studio.

In conformità al regolamento dell'Ateneo "Disciplina delle forme di collaborazione degli studenti ad attività previste dalla Legge 2 dicembre 1991 n. 390", nell'anno 2022 si rileva un costo in tali voci pari a euro 140.513,69.

I costi relativi alle borse di dottorato sono incrementati rispetto al 2021 per euro 749.066,30 ciò è dovuto a:

- l'incremento dell'importo della borsa D.M. 247 del 23/02/2022;
- pagamento di 2 mensilità delle borse del XXXIV ciclo prorogate per l'emergenza pandemica come disposto dal MUR con DL. n.34/2020, art. 236, comma 5, L.176/2020 e L.69/2021;
- n. 22 borse finanziate per l'anno 2022 e 2023 dalle risorse del PON "Ricerca e Innovazione" 2014-2020 (D.M.1061 del 10 agosto 2021) con riferimento alle azioni IV.4 "Dottorati e contratti di ricerca su tematiche dell'innovazione" e IV.5 "Dottorati su tematiche green",
- n. 9 borse di dottorato per la Pubblica Amministrazione e per il patrimonio culturale XXXVIII ciclo, finanziati da fondi PNRR (D.M. 351/2022 2022 Missione 4 Componente 1 Investimento 4.1). Il contributo MUR per ogni borsa attivata è pari a euro 60.000,00;
- n. 2 borse di dottorato che hanno la finalità di soddisfare il fabbisogno di innovazione delle imprese e promuovere l'assunzione dei ricercatori dalle imprese. Le borse sono finanziate da fondi PNRR (D.M. 352/2022) per euro 30.000,00 dal MUR e per euro 15.000,00 dalle imprese.

Costi per la ricerca e l'attività editoriale (3)

Costi per l'attività editoriale (3)

| Descrizione | Valore al 31/12/2022 | Valore al 31/12/2021 | Variazioni |
|---|----------------------|----------------------|-----------------|
| CG.04.41.04.06.04 - Spese per le pubblicazioni e stampe di ateneo (istituzionale) | 230.070,03 | 232.840,69 | -2.770,66 |
| CG.04.41.04.06.14 - Spese per le pubblicazioni e stampe di ateneo (commerciale) | 8.643,74 | 2.489,50 | 6.154,24 |
| TOTALE | 238.713,77 | 235.330,19 | 3.383,58 |

Il costo totale di euro 238.713,77 si riferisce all'attività editoriale dell'Ateneo, quali le spese per le pubblicazioni.

Trasferimenti a partner di progetti coordinati (4)

Trasferimenti a partner di progetti coordinati (4)

| Descrizione | Valore al 31/12/2022 | Valore al 31/12/2021 | Variazioni |
|---|----------------------|----------------------|------------------|
| CG.04.40.06.01.01 - Trasferimenti correnti a università e altri soggetti partner di progetti coordinati | 33.316,95 | 42.966,46 | -9.649,51 |
| CG.04.40.06.01.02 - Trasferimenti per investimenti ad altre università partner di progetti coordinati | 0,00 | 0,00 | 0,00 |
| TOTALE | 33.316,95 | 42.966,46 | -9.649,51 |

Nella voce "Trasferimenti correnti ad altre Università partner di progetti coordinati" vengono indicati i costi che i responsabili dei progetti trasferiscono ai partner per progetti di ricerca.

Acquisto di materiale di consumo per laboratori (5)

Acquisto materiale consumo per laboratori (5)

| Descrizione | Valore al 31/12/2022 | Valore al 31/12/2021 | Variazioni |
|--|----------------------|----------------------|-------------------|
| CG.04.40.05.01.01 - Materiale di consumo per laboratorio (istituzionale) | 552.024,75 | 384.046,72 | 167.978,03 |
| CG.04.40.05.01.02 - Materiale di consumo per laboratorio (commerciale) | 38.575,69 | 75.581,68 | -37.005,99 |
| CG.04.40.05.01.04 - Materiale di consumo per laboratorio (promiscuo) | 8.849,26 | 5.678,58 | 3.170,68 |
| TOTALE | 599.449,70 | 465.306,98 | 134.142,72 |

La voce "Materiale di consumo per laboratorio" comprende i costi di materiali utilizzati nei laboratori didattici e di ricerca; nel 2022 si è registrato un incremento dei costi in quanto sono riprese le attività di laboratorio che a causa della pandemia erano state negli anni precedenti ridotte.

Acquisto di libri, periodici e materiale bibliografico (7)

Acquisto di libri, periodici e materiale bibliografico (7)

| Descrizione | Valore al 31/12/2022 | Valore al 31/12/2021 | Variazioni |
|--|----------------------|----------------------|-------------------|
| CG.04.41.03.01.01 - Riviste e giornali (istituzionale) | 990,00 | 1.429,00 | -439,00 |
| CG.04.41.03.01.02 - Pubblicazioni editoriali non costituenti immobilizzazioni di materiale bibliografico (istituzionale) | 5.167,52 | 7.709,20 | -2.541,68 |
| CG.04.41.03.01.03 - Riviste formato elettronico | 0,00 | 35,00 | -35,00 |
| CG.04.41.03.01.04 - Acquisto banche dati | 300.556,95 | 42.798,93 | 257.758,02 |
| CG.04.41.03.01.05 - Riviste e giornali (commerciale) | 438,00 | 0,00 | 438,00 |
| CG.04.41.03.01.08 - Riviste e giornali (promiscuo) | 0,00 | 438,00 | -438,00 |
| TOTALE | 307.152,47 | 52.410,13 | 254.742,34 |

In queste voci sono riportati i costi degli acquisti di materiale bibliografico che, come precisato nella parte relativa ai criteri di valutazione, non costituiscono immobilizzazioni e quindi vengono registrati direttamente a costo.

Il rilevante aumento registrato nella voce "Acquisto banche dati" nel 2022 rispetto al 2021 è soltanto apparente ed è dovuto al fatto che in occasione della impostazione del bilancio di previsione 2022, nell'autunno 2021, si è operata una revisione delle voci di budget utilizzate per gli acquisti relativi al Settore Biblioteche. Fino a tale data, infatti, tutte le risorse bibliografiche elettroniche venivano registrate indistintamente nella voce "Licenze software".

In seguito ad un'analisi puntuale della tipologia di risorse elettroniche acquisite, anche alla luce della normativa e del trattamento IVA, si è deciso di spostare le risorse elettroniche a cui è attribuito un codice ISBN o ISSN nella voce 'Materiale bibliografico' e di creare per le banche dati bibliografiche un'apposita voce 'Acquisto banche dati'.

Pertanto le registrazioni su questa voce sono partite soltanto alla fine del 2021, e nel 2022 hanno riguardato tutte le acquisizioni di banche dati bibliografiche che nel 2021 erano state registrate indistintamente nella voce 'Licenze software'.

Acquisto di servizi e collaborazioni tecnico gestionali (8)

Acquisto di servizi e collaborazioni tecnico gestionali (8)

| Descrizione | Valore al 31/12/2022 | Valore al 31/12/2021 | Variazioni |
|---|-------------------------|-------------------------|-------------------|
| CG.04.41.04.01.02 - Utenze e canoni per energia elettrica (commerciale) | 3.178,08 | 3.960,91 | -782,83 |
| CG.04.41.04.01.03 - Utenze e canoni per energia elettrica (promiscuo) | 553.243,04 | 456.178,50 | 97.064,54 |
| CG.04.41.04.01.04 - Rettifica cessione energia (comm.) | 17.261,20 | 0,00 | 17.261,20 |
| CG.04.41.04.02.03 - Utenze e canoni per reti di trasmissione (istituzion) | 26.149,42 | 26.073,12 | 76,30 |
| CG.04.41.04.02.07 - Utenze e canoni per telefonia fissa (promiscuo) | 25.771,46 | 33.365,40 | -7.593,94 |
| CG.04.41.04.02.08 - Utenze e canoni per telefonia mobile (promiscuo) | 17.191,73 | 11.411,29 | 5.780,44 |
| CG.04.41.04.03.01 - Utenze e canoni per acqua | 0,00 | 666,20 | -666,20 |
| CG.04.41.04.03.07 - Utenze e canoni per acqua (promiscuo) | 53.039,14 | 47.152,12 | 5.887,02 |
| CG.04.41.04.03.04 - Altre utenze e canoni (istituzionale) | 36,00 | 7,62 | 28,38 |
| CG.04.41.04.03.08 - Utenze e canoni per gas (promiscuo) | 0,00 | 582,15 | -582,15 |
| Totale utenze e canoni | 695.870,07 | 579.397,31 | 116.472,76 |
| CG.04.41.04.05.01 - Manutenzione ordinaria e riparazioni di immobili (istituzionale) | 87.443,09 | 176.251,91 | -88.808,82 |
| CG.04.41.04.05.02 - Manutenzione ordinaria e riparazioni di apparecchiature (istituzionale) | 94.124,12 | 99.403,80 | -5.279,68 |
| CG.04.41.04.05.03 - Manutenzione ordinaria e riparazioni di automezzi (istituzionale) | 11.896,59 | 4.061,24 | 7.835,35 |
| CG.04.41.04.05.04 - Manutenzione ordinaria e riparazioni mobili e arredi (istituzionale) | 152,00 | 5.777,56 | -5.625,56 |
| CG.04.41.04.05.05 - Altre spese di manutenzione ordinaria e riparazioni (istituzionale) | 5.049,60 | 5.038,29 | 11,31 |
| CG.04.41.04.05.06 - Manutenzione hardware (istituzionale) | 27.628,66 | 22.745,33 | 4.883,33 |
| CG.04.41.04.05.07 - Manutenzione software ist (istituzionale) | 139.926,53 | 84.824,38 | 55.102,15 |
| CG.04.41.04.05.09 - Manutenzione ordinaria e riparazioni di apparecchiature (commerciale) | 8.987,69 | 680,00 | 8.307,69 |
| CG.04.41.04.05.18 - Manutenzione ordinaria e riparazioni di immobili (promiscuo) | 229.681,01 | 141.861,29 | 87.819,72 |
| CG.04.41.04.05.19 - Manutenzione software (promiscuo) | 0,00 | 17.690,00 | -17.690,00 |
| CG.04.41.04.05.20 - Manutenzione ordinaria e riparazioni di apparecchiature (promiscuo) | 6.638,19 | 0,00 | 6.638,19 |
| CG.04.41.04.05.22 - Manutenzione ordinaria riscaldamento e raffrescamento (ist) | 40.309,66 | 26.446,86 | 13.862,80 |
| CG.04.41.04.05.23 - Manutenzione ordinaria riscaldamento e raffrescamento (promiscuo) | 18.813,73 | 0,00 | 18.813,73 |
| CG.04.41.04.03.03 - Riscaldamento e condizionamento | 113.460,99 | 8.487,32 | 104.973,67 |
| CG.04.41.04.03.09 - Riscaldamento e condizionamento (promiscuo) | 9.686,38 | 105.820,81 | -96.134,43 |
| CG.04.41.04.04.10 - Portierato (promiscuo) | 975.575,36 | 906.588,77 | 68.986,59 |
| CG.04.41.04.04.02 - Pulizia | 2.786,25 | 31.925,14 | -29.138,89 |
| CG.04.41.04.04.11 - Pulizia, raccolta differenziata, sanificazione ambientale (promiscuo) | 554.896,78 | 542.370,73 | 12.526,05 |
| CG.04.41.04.04.08 - Appalto spese riscaldamento | 0,00 | 4.320,80 | -4.320,80 |
| CG.04.41.04.04.16 - Appalto spese riscaldamento (promiscuo) | 498.998,82 | 409.407,55 | 89.591,27 |
| Totale manutenzione e gestione strutture | 2.826.055,45 | 2.593.701,78 | 232.353,67 |

Segue

Continua

| Descrizione | Valore al 31/12/2022 | Valore al 31/12/2021 | Variazioni |
|--|-------------------------|-------------------------|-------------------|
| CG.04.41.04.04.03 - Servizio di raccolta e smaltimento rifiuti speciali assimilabili agli urbani e Raee | 30.418,63 | 52.822,09 | -22.403,46 |
| CG.04.41.04.04.04 - Traslochi e facchinaggio | 1.679,94 | 52.643,00 | -50.963,06 |
| CG.04.41.04.04.06 - Servizi di derattizzazione e disinfestazione edifici | 1.085,80 | 7.925,84 | -6.840,04 |
| CG.04.41.04.04.13 - Traslochi e facchinaggio (promiscuo) | 64.472,67 | 52.039,83 | 12.432,84 |
| CG.04.41.04.06.01 - Organizzazione manifestazioni e convegni (istituzionale) | 161.807,57 | 76.641,74 | 85.165,83 |
| CG.04.41.04.06.11 - Organizzazione manifestazioni e convegni (commerciale) | 722,87 | 5.872,34 | -5.149,47 |
| CG.04.41.04.06.02 - Spese postali (istituzionale) | 12.779,74 | 2.016,19 | 10.763,55 |
| CG.04.41.04.06.12 - Spese postali (commerciale) | 46,90 | 182,29 | -135,39 |
| CG.04.41.04.06.23 - Spese postali (promiscuo) | 10.000,00 | 15.000,00 | -5.000,00 |
| CG.04.41.04.06.05 - Spesa corrente per brevetti (ist) | 414,80 | 1.450,84 | -1.036,04 |
| CG.04.41.04.06.15 - Spesa corrente per brevetti (comm) | 4.850,00 | 4.168,69 | 681,31 |
| CG.04.41.04.06.06 - Altre spese per servizi (istituzionale) | 410.726,36 | 441.426,30 | -30.699,94 |
| CG.04.41.04.06.22 - Altre spese per servizi (promiscuo) | 32.025,57 | 38.000,46 | -5.974,89 |
| CG.04.41.04.06.07 - Costi annuali per pubblicita' | 10.806,76 | 9.274,44 | 1.532,32 |
| CG.04.41.04.06.16 - Altre spese per servizi (commerciale) | 9.253,87 | 11.798,65 | -2.544,78 |
| CG.04.41.04.06.17 - Spese di trasporto (comm) | 0,00 | 81,96 | -81,96 |
| CG.04.41.04.06.18 - Spese di trasporto (ist) | 1.138,98 | 2.488,06 | -1.349,08 |
| CG.04.41.04.06.03 - Assicurazioni (istituzionale) | 128.560,89 | 106.546,65 | 22.014,24 |
| CG.04.41.04.06.28 - Quote di partecipazione a seminari e convegni (commerciale) | 0,00 | 750,00 | -750,00 |
| CG.04.41.04.06.31 - Quote di partecipazione a seminari, convegni ed eventi (istituzionale) | 60.086,40 | 27.515,39 | 32.571,01 |
| CG.04.41.04.06.35 - Spese di rappresentanza | 29.080,50 | 7.115,84 | 21.964,66 |
| CG.04.41.04.07.01 - Consulenze tecnico-scientifiche (istituzionale) | 127.353,78 | 96.490,04 | 30.863,74 |
| CG.04.41.04.07.02 - Spese per liti (patrocinio legale) (istituzionale) | 0,00 | 3.218,24 | -3.218,24 |
| CG.04.41.04.07.03 - Spese notarili (istituzionale) | 535,88 | 820,88 | -285,00 |
| CG.04.41.04.08.01 - Prestazioni di lavoro autonomo (istituzionale) | 116.180,89 | 50.296,55 | 65.884,34 |
| CG.04.41.04.08.04 - Prestazioni di lavoro autonomo (commerciale) | 20.326,70 | 0,00 | 20.326,70 |
| CG.04.41.04.08.10 - Prestazione lavoro autonomo (pluriennale) | 51.105,02 | 69.438,70 | -18.333,68 |
| CG.04.41.04.08.11 - Prestazione di lavoro autonomo pluriennale (comm) | 0,00 | 7.500,00 | -7.500,00 |
| CG.04.41.04.10.01 - Prestazioni di lavoro autonomo ex cococo (ist) | 52.951,00 | 47.580,79 | 5.370,21 |
| CG.04.41.04.10.02 - Oneri inps/inail carico ente su prestazioni di lavoro autonomo ex co.co.co. (istituzionale) | 12.091,32 | 9.000,59 | 3.090,73 |
| CG.04.41.04.10.04 - Indennita' di missione e rimborsi spese viaggi prestazioni di lavoro autonomo ex co.co.co. (istituzionale) | 2.218,27 | 0,00 | 2.218,27 |
| CG.04.41.04.10.13 - Prestazioni di lavoro autonomo ex co.co.co. (comm) | 0,00 | 3.166,67 | -3.166,67 |
| CG.04.41.04.10.14 - Oneri inps/inail carico ente su prestazioni di lavoro autonomo ex co.co.co. (commerciale) | 0,00 | 729,27 | -729,27 |
| CG.04.41.04.11.01 - Attività occasionale - no PI (istituzionale) | 16.424,90 | 18.059,75 | -1.634,85 |
| Totale acquisto di servizi | 1.369.146,01 | 1.222.062,08 | 147.083,93 |
| TOTALE | 4.891.071,53 | 4.395.161,17 | 495.910,36 |

Le voci "Acquisto di servizi e collaborazioni tecnico-gestionali" sono articolate secondo il prospetto sopra dettagliato e comprendono, tra gli altri, i costi della gestione corrente dell'Ateneo quali la telefonia, l'energia elettrica, il riscaldamento, i servizi di vigilanza, la manutenzione hardware e software, le spese postali, le assicurazioni, le spese di consulenza per attività di ricerca e di didattica fornite da terzi.

Nella categoria si rileva un aumento pari a euro 495.910,36 dovuto in parte all'incremento dei costi energetici e al generale innalzamento dei prezzi di beni e servizi dovuto all'inflazione e ad altre situazioni contingenti.

Acquisto altri materiali (9)

Acquisto altri materiali (9)

| Descrizione | Valore al 31/12/2022 | Valore al 31/12/2021 | Variazioni |
|--|-------------------------|-------------------------|-------------------|
| CG.04.41.02.01.01 - Carburanti, combustibili e lubrificanti (ist) | 8.441,95 | 5.099,83 | 3.342,12 |
| CG.04.41.02.01.02 - Cancelleria e altro materiale di consumo (ist) | 67.753,69 | 114.989,00 | -47.235,31 |
| CG.04.41.02.01.03 - Libretti e diplomi | 56.716,84 | 78.937,89 | -22.221,05 |
| CG.04.41.02.01.04 - Vestiario | 5.746,82 | 29.594,49 | -23.847,67 |
| CG.04.41.02.01.06 - Cancelleria e altro materiale di consumo (comm) | 1.159,01 | 298,64 | 860,37 |
| CG.04.41.02.01.07 - Acquisto gadgets (comm) | 24.330,30 | 16.029,16 | 8.301,14 |
| CG.04.41.02.01.08 - Materiale di consumo informatico (ist) | 92.265,07 | 41.673,25 | 50.591,82 |
| CG.04.41.02.01.09 - Materiale di consumo informatico (comm) | 159,05 | 0,00 | 159,05 |
| CG.04.41.02.01.10 - Materiale di consumo informatico (promiscuo) | 0,00 | 15.811,20 | -15.811,20 |
| CG.04.41.02.01.12 - Cancelleria e altro materiale di consumo (promiscuo) | 2.410,14 | 83,45 | 2.326,69 |
| CG.04.41.02.01.15 - Acquisto altri materiali di consumo | 23.353,26 | 0,00 | 23.353,26 |
| CG.04.41.02.01.17 - Acquisto altri materiali di consumo (comm) | 618,18 | 0,00 | 618,18 |
| TOTALE | 282.954,31 | 302.516,91 | -19.562,60 |

Le voci comprendono i costi per i consumi dettagliati in tabella sopra riportata.

Variazione delle rimanenze (10)

Non si rilevano variazioni in questa categoria.

Costi per godimento beni di terzi (11)

Costi per godimento beni di terzi (11)

| Descrizione | Valore al 31/12/2022 | Valore al 31/12/2021 | Variazioni |
|--|-------------------------|-------------------------|--------------------|
| CG.04.41.05.01.02 - Noleggio automezzi (istituzionale) | 1.257,52 | 0,00 | 1.257,52 |
| CG.04.41.05.01.03 - Noleggi (istituzionale) | 18.075,45 | 3.647,70 | 14.427,75 |
| CG.04.41.05.01.07 - Noleggi (promiscuo) | 1.030,08 | 1.373,44 | -343,36 |
| CG.04.41.05.01.11 - Noleggio multifunzioni e stampanti (ist) | 67.260,49 | 49.050,41 | 18.210,08 |
| CG.04.41.05.02.01 - Fitti passivi per locazione di edifici | 4.002,00 | 6.100,00 | -2.098,00 |
| CG.04.41.05.02.02 - Altri fitti passivi | 50,00 | 0,00 | 50,00 |
| CG.04.41.05.02.03 - Fitti passivi per locazione di edifici (promiscuo) | 700.151,18 | 691.346,33 | 8.804,85 |
| CG.04.41.05.03.01 - Licenze software | 1.202.138,14 | 1.016.698,26 | 185.439,88 |
| CG.04.41.05.03.02 - Licenze software (promiscuo) | 53.771,29 | 915.911,21 | -862.139,92 |
| TOTALE | 2.047.736,15 | 2.684.127,35 | -636.391,20 |

I fitti passivi si riferiscono a locazioni di immobili che vengono utilizzati per attività di ricerca e didattica.

Le Licenze software riguardano le banche dati del Settore Biblioteche e i programmi a supporto delle attività di Ateneo gestite dal Settore ICT di Ateneo.

Si sottolinea che tutte le scelte di acquisizioni sono basate sulle richieste da parte dell'utenza e su un attento esame delle esigenze di ricerca.

Altri costi (12)

Altri costi (12)

| Descrizione | Valore al 31/12/2022 | Valore al 31/12/2021 | Variazioni |
|---|-------------------------|-------------------------|------------------|
| CG.04.40.01.02.06 - Rimborso tasse(a.p.) | 42.589,23 | 344.179,79 | -301.590,56 |
| CG.04.40.07.02.01 - Rimborso missioni italia ist | 71.671,36 | 22.437,48 | 49.233,88 |
| CG.04.40.07.02.02 - Rimborso spese missioni pers.doc e ric.italia ist | 221.261,42 | 54.522,71 | 166.738,71 |
| CG.04.40.07.02.03 - Rimborso missioni estero ist | 26.453,99 | 30.768,07 | -4.314,08 |
| CG.04.40.07.02.04 - Rimborso spese missioni pers.doc e ric.estero ist | 166.704,88 | 25.079,11 | 141.625,77 |
| CG.04.40.07.02.05 - Rimborso missioni italia comm | 2.669,48 | 0,00 | 2.669,48 |
| CG.04.40.07.02.06 - Rimborso spese missioni pers.doc e ric.italia comm | 4.119,93 | 3.361,39 | 758,54 |
| CG.04.40.07.02.08 - Rimborso spese missioni pers.doc e ric.estero comm | 1.488,77 | 0,00 | 1.488,77 |
| CG.04.40.07.02.10 - Rimborso spese missioni pers.doc e ric.italia (prom) | 307,97 | 268,53 | 39,44 |
| CG.04.40.07.02.12 - Rimborso spese missioni pers.doc e ric.estero (prom) | 1.231,20 | 0,00 | 1.231,20 |
| CG.04.41.06.01.01 - Missioni e rimborsi spese trasferta organi istituzionali interni | 8.762,60 | 2.450,35 | 6.312,25 |
| CG.04.41.06.01.02 - Gettoni ai membri degli organi istituzionali di governo e controllo interni | 10.554,53 | 8.194,97 | 2.359,56 |
| CG.04.41.06.01.03 - Indennita' di carica organi accademici | 74.069,88 | 74.069,88 | 0,00 |
| CG.04.41.06.01.04 - Missioni e rimborsi Spese trasferta organi istit.esterni | 19.155,57 | 9.540,86 | 9.614,71 |
| CG.04.41.06.01.05 - Gettoni/indennita' ai membri del collegio dei revisori | 20.843,20 | 20.696,92 | 146,28 |
| CG.04.41.06.01.06 - Gettoni/indennità ai membri del nucleo di valutazione interni | 25.553,94 | 31.775,82 | -6.221,88 |
| CG.04.41.06.01.07 - Gettoni org.ist.di governo e controllo esterni | 6.723,98 | 4.767,15 | 1.956,83 |
| CG.04.41.06.01.08 - Gettoni/indennità ai membri del nucleo di valutazione esterni | 58.790,40 | 71.668,96 | -12.878,56 |
| CG.04.41.06.02.01 - Rimborsi spese viaggi del personale tecnico-amministrativo Italia (ist.) | 13.456,09 | 6.475,71 | 6.980,38 |
| CG.04.41.06.02.02 - Rimborsi spese viaggi del personale tecnico-amministrativo Italia (comm.) | 0,00 | 661,80 | -661,80 |
| CG.04.41.06.02.07 - Rimborsi spese viaggi del personale tecnico-amministrativo Estero(ist.) | 12.203,17 | 6.048,56 | 6.154,61 |
| CG.04.41.06.03.01 - Visite medico-fiscali | 3.716,10 | 2.065,60 | 1.650,50 |
| CG.04.41.06.03.02 - Quote associative | 96.523,68 | 117.393,55 | -20.869,87 |
| CG.04.41.06.03.03 - Compensi per commissioni di concorso ed esami di stato del personale interno ed esterno | 44.981,30 | 25.512,39 | 19.468,91 |
| CG.04.41.06.03.05 - Missioni per commissioni di concorso ed esami di stato di personale esterno | 1.543,27 | 0,00 | 1.543,27 |
| CG.04.41.06.03.06 - Altri costi per attività istituzionali | 159.328,07 | 152.740,58 | 6.587,49 |
| CG.04.41.06.03.07 - Costi per attività sportive l. 394/77 | 2.994,97 | 1.241,15 | 1.753,82 |
| CG.04.41.06.03.08 - Cus - attività sportiva e gestione impianti sportivi | 26.954,70 | 11.170,30 | 15.784,40 |
| CG.04.41.06.03.09 - Trasferimenti vari | 49.815,00 | 70.647,00 | -20.832,00 |
| CG.04.41.06.03.11 - Spese per tasse di iscrizione a dottorati, corsi, master ecc. | 0,00 | 160,00 | -160,00 |
| TOTALE | 1.174.468,68 | 1.097.898,63 | 76.570,05 |

Le voci "Altri costi" sono dettagliate come da tabella sopra riportata. Tale tabella, tra gli altri, comprende i costi per gli organi di controllo (rimborsi spese, indennità e gettoni di presenza).

Compensi, indennità e rimborsi ai componenti degli organi istituzionali

Compensi, indennità e rimborsi ai componenti degli organi istituzionali

| CARICA | COMPENSO | GETTONI | RIMBORSO SPESE | INIZIO INCARICO | FINE INCARICO |
|------------------------------|-------------------|------------------|------------------|-----------------|---------------|
| Rettore | 49.379,52 | | 3.500,68 | | |
| Prorettore | 24.690,36 | | 3.361,14 | | |
| Delegati Rettorali | | | 1.900,78 | | |
| Consiglio di Amministrazione | | 17.278,51 | | | |
| Senato Accademico | | | | | |
| Collegio Revisori dei Conti | 18.611,73 | 2.231,47 | 5.682,58 | | |
| DI GISI ELENA | | | | | |
| INGHELMANN RICCARDO | | | | | |
| APPOLLONI VALENTINO | | | | | 08/09/2022 |
| ZARRILLO MICHELE | | | | 22/09/2022 | |
| Nucleo di valutazione | 27.044,66 | 57.299,68 | 13.472,99 | | |
| TOTALE | 119.726,27 | 76.809,66 | 27.918,17 | | |

AMMORTAMENTI E SVALUTAZIONI (X)

AMMORTAMENTI E SVALUTAZIONI (X)

| Descrizione | Valore al 31/12/2022 | Valore al 31/12/2021 | Variazioni |
|--|----------------------|----------------------|-------------------|
| Ammortamenti | | | |
| Ammortamenti immobilizzazioni immateriali | 146.022,00 | 87.343,48 | 58.678,52 |
| Ammortamenti immobilizzazioni materiali | 2.328.236,80 | 2.112.722,52 | 215.514,28 |
| Totale ammortamenti | 2.474.258,80 | 2.200.066,00 | 274.192,80 |
| Svalutazioni | | | |
| Svalutazione immobilizzazioni | 0,00 | 0,00 | 0,00 |
| Svalutazioni dei crediti compresi nell'attivo circolante e nelle disponibilità liquide | 60.604,53 | 23.722,80 | 36.881,73 |
| Totale svalutazioni | 60.604,53 | 23.722,80 | 36.881,73 |
| TOTALE | 2.534.863,33 | 2.223.788,80 | 311.074,53 |

AMMORTAMENTI**Ammortamenti immobilizzazioni immateriali (1)**

Ammortamenti immobilizzazioni immateriali (1)

| Descrizione | Valore al 31/12/2022 | Valore al 31/12/2021 | Variazioni |
|---|-------------------------|-------------------------|------------------|
| CG.04.42.01.01.03 - Quota di ammortamento interventi ed opere su beni di terzi | 2.658,62 | 2.658,62 | 0,00 |
| CG.04.42.01.02.03 - Quota di ammortamento software di proprietà/licenze d'uso | 18.617,91 | 7.050,36 | 11.567,55 |
| CG.04.42.01.02.04 - Quota di ammortamento spese di implementazione di sistemi | 33.018,68 | 36.368,93 | -3.350,25 |
| CG.04.42.01.04.01 - Quota di ammortamento altre immobilizzazioni immateriali | 8.993,91 | 476,38 | 8.517,53 |
| CG.04.42.01.04.02 - Quota di ammortamento interventi ed opere su beni di terzi | 25.985,52 | 18.355,52 | 7.630,00 |
| CG.04.42.01.04.03 - Quota di ammortamento interventi ed opere su beni di terzi con diritti reali e perpetui | 56.747,36 | 22.433,67 | 34.313,69 |
| TOTALE | 146.022,00 | 87.343,48 | 58.678,52 |

Le voci di ammortamenti immateriali derivano dai costi di competenza degli ammortamenti delle immobilizzazioni immateriali, pari a euro 146.022,00, calcolate secondo i criteri esposti nella parte iniziale della presente nota integrativa.

Ammortamenti immobilizzazioni materiali (2)

Ammortamenti immobilizzazioni materiali (2)

| Descrizione | Valore al 31/12/2022 | Valore al 31/12/2021 | Variazioni |
|---|-------------------------|-------------------------|------------|
| CG.04.42.02.01.02.01 - Quote di Ammortamento Fabbricati Strumentali all'attività Accademica sogg. A vincolo (d.lgs 42/2004) | 503.549,00 | 498.493,03 | 5.055,97 |
| CG.04.42.02.01.02.03 - Quote di Ammortamento Fabbricati Rurali sogg. a vincolo (d.lgs 42/2004) | 3.328,73 | 3.328,73 | 0,00 |
| CG.04.42.02.01.02.11 - Quote di Ammortamento Altri Fabbricati sogg. A vincolo (d.lgs 42/2004) | 7.433,23 | 7.433,23 | 0,00 |
| CG.04.42.02.01.03.01 - Quote di Ammortamento Fabbricati Strumentali all'attività Accademica non vincolati | 207.697,65 | 204.753,91 | 2.943,74 |
| CG.04.42.02.01.03.03 - Quote di Ammortamento Fabbricati Rurali non vincolati | 18.104,41 | 18.104,41 | 0,00 |
| CG.04.42.02.01.03.07 - Quote di Ammortamento Impianti sportivi non vincolati | 22.923,33 | 22.923,33 | 0,00 |
| CG.04.42.02.01.03.09 - Quote di Ammortamento Fabbricati Adibiti a Collegio non vincolati | 162.019,32 | 160.799,69 | 1.219,63 |
| CG.04.42.02.01.03.13 - Quote di Ammortamento Fabbricati industriali (fotovoltaico) | 95.486,02 | 95.486,02 | 0,00 |
| CG.04.42.02.02.01.01 - Quota di ammortamento impianti di allarme (ist) | 13.234,91 | 10.599,26 | 2.635,65 |
| CG.04.42.02.02.01.03 - Quota di ammortamento impianti, macchinari e attrezzature, di tipo tecnico (ist) | 103.969,99 | 102.674,54 | 1.295,45 |

Segue

Continua

| Descrizione | Valore al 31/12/2022 | Valore al 31/12/2021 | Variazioni |
|--|-------------------------|-------------------------|-------------------|
| CG.04.42.02.02.01.04 - Quota di ammortamento attrezzature e sistemi informatici (ist) | 548.053,49 | 446.890,13 | 101.163,36 |
| CG.04.42.02.02.01.07 - Quota di ammortamento impianti, macchinari e attrezzature, di tipo tecnico (comm) | 907,72 | 1.055,10 | -147,38 |
| CG.04.42.02.02.01.08 - Quota di ammortamento attrezzature e sistemi informatici (comm) | 3.642,61 | 1.699,24 | 1.943,37 |
| CG.04.42.02.02.01.09 - Quota di ammortamento impianti macchinari e attrezzature, di tipo tecnico (promiscuo) | 174,95 | 461,91 | -286,96 |
| CG.04.42.02.02.02.01 - Quota di ammortamento macchinari, strumentazioni e attrezzature, di tipo scientifico (ist) | 399.118,36 | 316.673,40 | 82.444,96 |
| CG.04.42.02.02.02.03 - Quota di ammortamento macchinari, strumentazioni e attrezzature, di tipo scientifico (comm) | 9.682,22 | 9.057,37 | 624,85 |
| CG.04.42.02.04.01 - Quota di ammortamento mobili e arredi per locali ad uso specifico (istituzionale) | 209.540,22 | 196.403,66 | 13.136,56 |
| CG.04.42.02.04.02 - Quota di ammortamento mobili e arredi per locali ad uso specifico (commerciale) | 0,00 | 41,90 | -41,90 |
| CG.04.42.02.05.01 - Quota di ammortamento automezzi ed altri mezzi di trasporto (ist) | 19.155,37 | 15.518,07 | 3.637,30 |
| CG.04.42.02.05.02 - Quota di ammortamento macchine da ufficio (ist) | 215,27 | 325,59 | -110,32 |
| TOTALE | 2.328.236,80 | 2.112.722,52 | 215.514,28 |

Le voci di ammortamenti beni materiali – beni mobili e immobili - contiene i costi relativi alle quote di ammortamento 2022, pari a euro 2.328.236,80, calcolate secondo i criteri esposti nella parte iniziale della presente nota integrativa. L'ammontare complessivo del costo dell'ammortamento 2022 delle immobilizzazioni materiali - beni mobili - pari a euro 1.307.695,11 è stato sterilizzato:

- per euro 81.845,51 per i beni acquistati negli esercizi 2014, 2015, 2020 e 2021 a carico di contributi esterni;
- per euro 16.929,06 sui beni donati e acquisti a titolo gratuito nel corso dell'esercizio 2022, quantificati con la tecnica dei risconti passivi, calcolati in relazione al residuo da ammortizzare dei beni.

SVALUTAZIONI

Svalutazioni dei crediti compresi nell'attivo circolante e nelle disponibilità liquide (4)

Svalutazioni dei crediti compresi nell'attivo circolante e nelle disponibilità liquide (4)

| Descrizione | Valore al 31/12/2022 | Valore al 31/12/2021 | Variazioni |
|---|-------------------------|-------------------------|------------------|
| CG.04.43.01.01.01 - Quote di accantonamento al fondo svalutazione crediti | 60.604,53 | 23.722,80 | 36.881,73 |
| TOTALE | 60.604,53 | 23.722,80 | 36.881,73 |

La voce "Svalutazione dei crediti nell'attivo circolante e nelle disponibilità liquide" comprende l'accantonamento per rischio d'insolvenza dei crediti pari a euro 60.604,53.

Su crediti in cui sono emerse situazioni di inesigibilità (fallimento, concordato preventivo, ecc.), è stato accantonato un importo pari al 90% del credito, mentre per i restanti crediti soggetti a svalutazione la percentuale è pari al 0,5.

ACCANTONAMENTI PER RISCHI E ONERI (XI)

L'ammontare degli accantonamenti è riassunto di seguito:

ACCANTONAMENTO PER RISCHI E ONERI (XI)

| Descrizione | Valore al 31/12/2022 | Valore al 31/12/2021 | Variazioni |
|---|-------------------------|-------------------------|----------------------|
| Accantonamenti area personale | | | |
| CG.04.43.01.02.03 - Quota accantonamento per arretrati di anni precedenti al personale tecnico amministrativo a tempo indeterminato | 0,00 | 0,00 | 0,00 |
| CG.04.43.01.02.07 - Quota accantonamento per arretrati di anni precedenti al personale tecnico amministrativo a tempo determinato | 0,00 | 0,00 | 0,00 |
| CG.04.43.01.02.08 - Quota accantonamento per arretrati di anni precedenti ai collaboratori ed esperti linguistici di madre lingua a tempo determinato | 0,00 | 0,00 | 0,00 |
| CG.04.43.01.04.01 - Quote di accantonamento ai Fondo INAIL - Rimborso prestazioni economiche | 0,00 | 0,00 | 0,00 |
| CG.04.43.01.04.04 - Quote di accantonamento per fondo maggiori oneri per conferme, ricongiunzioni e scatti personale docente e ricercatori | 0,00 | 0,00 | 0,00 |
| Totale accantonamenti area personale | 0,00 | 0,00 | 0,00 |
| Accantonamenti area amministrazione | | | |
| CG.04.43.01.04.05 - Quote accantonamento fondo accantonamento diserbaggio materiale bibliografico | 10.443,63 | 4.632,00 | 5.811,63 |
| CG.04.43.01.03.01 - Quote di accantonamento ai fondi per cause e controversie in corso | 20.000,00 | 2.736.568,12 | -2.716.568,12 |
| CG.04.43.01.04.10 - Accantonamento per rischi rendicontazione progetti | 0,00 | 0,00 | 0,00 |
| Totale accantonamenti area amministrazione | 30.443,63 | 2.741.200,12 | -2.710.756,49 |
| TOTALE ACCANTONAMENTI | 30.443,63 | 2.741.200,12 | -2.710.756,49 |

Gli accantonamenti per rischi e oneri sono destinati a coprire perdite o oneri di natura determinata, di esistenza certa o probabile, dei quali alla chiusura dell'esercizio sono indeterminati o l'ammontare o la data della sopravvenienza (OIC 31).

Gli accantonamenti per rischi ed oneri registrati nel 2022 sono pari ad euro 30.443,63.

ONERI DIVERSI DI GESTIONE (XII)

ONERI DIVERSI DI GESTIONE (XII)

| Descrizione | Valore al 31/12/2022 | Valore al 31/12/2021 | Variazioni |
|--|-------------------------|-------------------------|------------------|
| CG.04.45.01.01.01 - Riversamenti al bilancio dello stato | 244.543,59 | 248.031,59 | -3.488,00 |
| CG.04.45.01.02.04 - Sopravvenienze passive ordinarie | 10.044,85 | 308.569,04 | -298.524,19 |
| CG.04.48.01.03.01 - Restituzioni e rimborsi diversi | 454.050,51 | 113.048,61 | 341.001,90 |
| CG.04.48.01.03.02 - Restituzioni e rimborsi personale comandato | 1.911,62 | 6.267,03 | -4.355,41 |
| CG.04.48.01.04.02 - Minusvalenze straordinarie da alienazione immobilizzazioni materiali | 15.657,12 | 1.669,39 | 13.987,73 |
| CG.04.48.01.04.06 - Arrotondamenti negativi | 0,00 | 0,36 | -0,36 |
| CG.04.49.01.01.03 - IMU | 123.808,00 | 123.808,00 | 0,00 |
| CG.04.49.01.02.01 - Tassa di rimozione rifiuti solidi urbani | 110.712,00 | 83.563,00 | 27.149,00 |
| CG.04.49.01.02.02 - Imposte sul registro | 26.105,88 | 11.799,00 | 14.306,88 |
| CG.04.49.01.02.03 - Valori bollati | 6.763,16 | 5.576,08 | 1.187,08 |
| CG.04.49.01.02.04 - Altri tributi | 31.120,26 | 30.954,80 | 165,46 |
| CG.04.49.01.02.05 - Iva indetraibile | 2.958,39 | 1.668,69 | 1.289,70 |
| TOTALE | 1.027.675,38 | 934.955,59 | 92.719,79 |

Sono qui ricompresi i versamenti al bilancio dello Stato che in base alle disposizioni di legge D.L.78/2010 - D.L.122/2008 – L.228/2012 in materia di contenimento della spesa pubblica susseguitesesi negli ultimi anni, devono essere versati annualmente allo Stato come da tabella riepilogativa.

Il conto minusvalenze straordinarie da alienazione immobilizzazioni materiali di euro 15.657,12 comprende l'importo di euro 14.900,34 quale minor valore realizzato dalla cessione in permuta della piattaforma scalabile Switch Core, cessione avvenuta in occasione del rinnovo e del potenziamento della rete sala server di Palazzo Bonaventura (nella stessa operazione è stata rilevata anche una plusvalenza) e l'importo di euro 756,78, dovuto allo scarico per dismissione di due macchine di ufficio rotte e non più utilizzabili.

Negli oneri diversi di gestione sono comprese le sopravvenienze passive ordinarie per euro 10.044,85 (allegato n.15).

Nella voce sono compresi anche i costi per il riversamento al bilancio dello stato delle somme dovute e riportate nella tabella "scheda di monitoraggio" di cui alla circolare MEF – RGS n. 23 del 19 maggio 2022.

| Disposizioni di contenimento | | | | | Estremi dei versamenti effettuati |
|---|---------------|-------------------------|-----------------------|-------------------------|---|
| PRIMA SEZIONE | | | | | |
| Versamenti al capitolo 3422- capo X- bilancio dello Stato ai sensi dell'art. 1 comma 594, della Legge di Bilancio n. 160/2019 Allegato A | | | | | |
| D.L. n. 112/2008 conv. L. n. 133/2008 | | | | | |
| Disposizioni di contenimento | | Importo dovuto nel 2018 | Maggiorazione del 10% | Versamento | Ordinativo di pagamento n. 3650/2022 - Capo X |
| Art. 61 comma 1 (spese per organi collegiali e altri organismi) | | 26.434,00 | 2.643,40 | 29.077,40 | |
| Art. 61 comma 2 (spese per studi e consulenze) | | 8.482,91 | 848,29 | 9.331,20 | |
| Art. 61 comma 5 (spese per relazioni pubbliche e convegni) | | 71.214,00 | 7.121,40 | 78.335,40 | |
| Art. 61 comma 6 (spese per sponsorizzazioni) | | | | | |
| Art. 61 comma 7 (misure per le società in elenco ISTAT) | | | | | |
| | Totale | 106.130,91 | 10.613,09 | 116.744,00 | |
| D.L. n. 78/2010 conv. L. n. 122/2010 | | | | | |
| Disposizioni di contenimento | | Importo dovuto nel 2018 | Maggiorazione del 10% | Importo da versare 2022 | |
| Art. 6 comma 3 come modificato dall'art. 10, c.5, del D.L. n. 210/2015, (Indennità, compensi, gettoni, retribuzioni corrisposte a consigli di amministrazione e organi collegiali comunque denominati ed ai titolari di incarichi di qualsiasi tipo 10% su importi risultanti alla data 30 aprile 2010) NB: per le Autorità portuali tenere conto anche della previsione di cui all'art. 5, c.14, del D.L. n. 95/2012 | | 9.677,70 | 967,77 | 10.645,47 | |
| Art. 6 comma 7 (Incarichi di consulenza) | | | | | |
| Art. 6 comma 8 (Spese per relazioni pubbliche, convegni, mostre, pubblicità e di rappresentanza) | | 48.639,20 | 4.863,92 | 53.503,12 | |
| Art. 6 comma 9 (Spese per sponsorizzazioni) | | | | | |
| Art. 6 comma 12 (Spese per missioni) | | | | | |
| Art. 6 comma 13 (Spese per la formazione) | | | | | |
| | Totale | 58.316,90 | 5.831,69 | 64.148,59 | |
| L. n. 244/2007 modificata. L. n. 122/2010 | | | | | |
| Disposizione di contenimento | | Importo dovuto nel 2018 | Maggiorazione del 10% | Importo da versare 2022 | |
| Art. 2 commi 618* e 623 L. n. 244/2007 - *come modificato dall'art. 8, c.1, della L.n. 122/2010 - (Spese di manutenzione ordinaria e straordinaria degli immobili utilizzati: 2% del valore immobile utilizzato - Nel caso di esecuzione di interventi di sola manutenzione ordinaria degli immobili utilizzati: 1% del valore dell'immobile utilizzato) | | 0,00 | 0,00 | 0,00 | |
| D.L. n. 95/2012, conv. L. n. 135/2012 | | | | | |
| Disposizione di contenimento | | Importo dovuto nel 2018 | Maggiorazione del 10% | Importo da versare 2022 | |
| Art. 8 comma 3 (spese per consumi intermedi) | | 0,00 | 0,00 | 0,00 | |
| L. n. 147/2013 (L. stabilità 2014) | | | | | |
| Disposizioni di contenimento | | Importo dovuto nel 2018 | Maggiorazione del 10% | Importo da versare 2022 | |
| Art. 1 comma 321 (la disposizione prevede che l'Autorità garante della concorrenza e del mercato nonché le Autorità di regolazione dei servizi di pubblica utilità assicurino il rispetto dei vincoli di finanza pubblica individuando misure di contenimento della spesa, anche alternative rispetto alle vigenti disposizioni in materia di finanza pubblica ad esse applicabili, che garantiscano il versamento al bilancio dello Stato di un risparmio di spesa complessivo annuo maggiorato del 10 per cento rispetto agli obiettivi di risparmio stabiliti a legislazione vigente e senza corrispondenti incrementi delle entrate dovute ai contributi del settore di regolazione.) | | | 0,00 | 0,00 | |
| D.L. n. 66/2014 conv. L. n. 89/2014 | | | | | |
| Disposizione di contenimento | | Importo dovuto nel 2018 | Maggiorazione del 10% | Importo da versare 2022 | |
| Art. 50 comma 3 (somme rinvenienti da ulteriori riduzioni di spesa - 5% spesa sostenuta anno 2010 - per acquisti di beni e servizi per consumi intermedi) | | | 0,00 | 0,00 | |
| Importo totale da versare al capitolo 3422- capo X- bilancio dello Stato entro il 30 giugno | | | | 180.892,59 | |

Segue

Continua

| SECONDA SEZIONE | | |
|---|-------------------|--|
| Versamenti dovuti in base alle seguenti disposizioni ancora applicabili: | | Estremi dei versamenti effettuati |
| Applicazione D.L. n. 112/2008 conv. L. n. 133/2008 | | |
| Disposizioni di contenimento | Versamento | Ordinativo di pagamento n. 6458/2022 - Capo X |
| Art. 61 comma 9 (compenso per l'attività di componente o di segretario del collegio arbitrale) Versamento al capitolo 3490 capo X- bilancio dello Stato | | |
| Art. 67 comma 6 (somme provenienti dalle riduzioni di spesa contrattazione integrativa e di controllo dei contratti nazionali ed integrativi) Versamento al capitolo 3348- capo X- bilancio dello Stato entro il 31 ottobre | 61.665,00 | |
| Applicazione D.L. n. 78/2010 conv. L. n. 122/2010 | | |
| Disposizioni di contenimento | Versamento | Ordinativo di pagamento n. 3649/2022 - Capo X |
| Art. 6 comma 1 (Spese per organismi collegiali e altri organismi) Versamento al capitolo 3422- capo X- bilancio dello Stato entro il 30 giugno | 1.199,00 | |
| Art. 6 comma 14 (Spese per acquisto, manutenzione, noleggio e esercizio di autovetture, nonché per acquisto di buoni taxi) Versamento al capitolo 3422- capo X- bilancio dello Stato entro il 30 giugno | 787,00 | |
| Applicazione D.L. n. 98/2011, conv. L. n. 111/2011 | | |
| Disposizione di contenimento | Versamento | |
| Articolo 16 comma 5 (somme derivanti dalle economie realizzate per effetto di piani triennali di razionalizzazione e riqualificazione della spesa, di riordino e ristrutturazione amministrativa, di semplificazione e digitalizzazione, di riduzione dei costi della politica e di funzionamento, ivi compresi gli appalti di servizio, gli affidamenti alle partecipate e il ricorso alle consulenze attraverso persone giuridiche) Versamento al capitolo 3539- capo X- bilancio dello Stato | | |
| Applicazione D.L. n. 201/2011, conv. L. n. 214/2011 | | |
| Disposizione di contenimento | Versamento | |
| Art. 23-ter comma 4 (somme rivenienti dall'applicazione misure in materia di trattamenti economici) Versamento al capitolo 3512- capo X- bilancio dello Stato | | |

PROVENTI E ONERI FINANZIARI (C)

PROVENTI E ONERI FINANZIARI

| Descrizione | Valore al 31/12/2022 | Valore al 31/12/2021 | Variazioni |
|------------------------------------|-------------------------|-------------------------|------------------|
| Proventi finanziari | 1.531,23 | 1.518,69 | -240,10 |
| Interessi e altri oneri finanziari | -200.372,36 | -219.074,07 | 18.701,71 |
| Utili e perdite su cambi | -645,31 | -654,21 | 8,90 |
| TOTALE | -199.486,44 | -218.209,59 | 18.723,15 |

Proventi finanziari (1)

Proventi finanziari (1)

| Descrizione | Valore al 31/12/2022 | Valore al 31/12/2021 | Variazioni |
|--------------------------------------|-------------------------|-------------------------|---------------|
| CG.03.37.02.01.01 - Interessi attivi | 1.531,23 | 1.518,69 | -12,54 |
| TOTALE | 1.531,23 | 1.518,69 | -12,54 |

L'importo della categoria è costituito prevalentemente dagli interessi sui BTP per euro 1.531,23. Si richiama qui la normativa sulla Tesoreria Unica, art.35 commi 8-13 D.L.1/2012 (Legge 7/2012), che, disponendo la sospensione del regime di tesoreria c.d. mista e il ritorno alla Tesoreria Unica presso la Banca d'Italia, ha di fatto azzerato gli interessi sulle giacenze di cassa.

Interessi e altri oneri finanziari (2)

Interessi e altri oneri finanziari (2)

| Descrizione | Valore al 31/12/2022 | Valore al 31/12/2021 | Variazioni |
|--|-------------------------|-------------------------|-------------------|
| CG.04.46.02.01.02 - Interessi passivi a cassa depositi e prestiti - gestione cassa depositi e prestiti spa | 192.685,48 | 207.164,34 | -14.478,86 |
| CG.04.46.02.01.03 - Interessi passivi ad altri soggetti | 28,80 | 0,22 | 28,58 |
| CG.04.46.02.01.06 - Interessi di mora | 9,95 | 0,00 | 9,95 |
| CG.04.46.02.02.01 - Commissioni bancarie, intermediazioni ed altri oneri finanziari | 7.549,10 | 6.448,06 | 1.101,04 |
| CG.04.46.02.02.02 - Sanzioni amministrative | 99,03 | 5.461,45 | -5.362,42 |
| TOTALE | 200.372,36 | 219.074,07 | -18.701,71 |

Si registrano in queste voci gli interessi passivi sui mutui contratti con la CCDDPP per l'acquisto del Campus Scientifico "E. Mattei" e per la realizzazione dell'impianto fotovoltaico.

Utili e perdite su cambi (3)

Utili e perdite su cambi (3)

| Descrizione | Valore al 31/12/2022 | Valore al 31/12/2021 | Variazioni |
|--------------------------------------|----------------------|----------------------|-------------|
| CG.03.37.03.01.01 - Utili su cambi | 71,17 | 26,70 | 44,47 |
| CG.04.46.03.01.01 - Perdite su cambi | -716,48 | -680,91 | -35,57 |
| TOTALE | -645,31 | -654,21 | 8,90 |

RETTIFICHE DI VALORE DI ATTIVITA' FINANZIARIE (D)

Non si rilevano variazioni o valori da indicare in questa categoria.

PROVENTI E ONERI STRAORDINARI (E)

PROVENTI E ONERI STRAORDINARI (E)

| Descrizione | Valore al 31/12/2022 | Valore al 31/12/2021 | Variazioni |
|---------------|----------------------|----------------------|-------------------|
| Proventi | 213.008,91 | 665,86 | 212.343,05 |
| Oneri | 0,00 | 0,00 | 0,00 |
| TOTALE | 213.008,91 | 665,86 | 212.343,05 |

Proventi (1)

Proventi (1)

| Descrizione | Valore al 31/12/2022 | Valore al 31/12/2021 | Variazioni |
|---|----------------------|----------------------|-------------------|
| CG.03.39.01.01.01 - Sopravvenienze attive | 193.158,91 | 0,00 | 193.158,91 |
| CG.03.39.01.01.02 - Plusvalenze straordinarie da alienazione immobilizzazioni | 19.850,00 | 665,86 | 19.184,14 |
| TOTALE | 213.008,91 | 665,86 | 212.343,05 |

L'importo di euro 193.158,91 si riferisce alla rilevazione della sopravvenienza attiva relativa al contributo per interventi di ristrutturazione complesso ex carcere "San Girolamo". L'importo del contributo non era stato abbattuto per il periodo 2013/2021, con la rilevazione del ricavo corrispondente al 3% della quota ammortamento lavori fino dal 2012 e quindi la rilevazione del ricavo non di competenza comporta la rilevazione del componente straordinario.

L'importo di euro 19.850,00 del conto plusvalenze straordinarie da alienazione immobilizzazioni, si riferisce alla rilevazione della plusvalenza realizzata sulla cessione in permuta della piattaforma scalabile Switch Core – bene mobile - cessione avvenuta in occasione del rinnovo e del potenziamento della rete sala server di Palazzo Bonaventura.

Oneri (2)

Non si rilevano contabilizzazioni in questa categoria.

RISULTATO PRIMA DELLE IMPOSTE (A-B+/-C+/-D+/-E)

RISULTATO PRIMA DELLE IMPOSTE

| Descrizione | Valore al 31/12/2022 | Valore al 31/12/2021 | Variazioni |
|-------------------------------|----------------------|----------------------|-------------------|
| Risultato prima delle imposte | 15.594.799,85 | 14.934.095,79 | 660.704,06 |
| TOTALE | 15.594.799,85 | 14.934.095,79 | 660.704,06 |

IMPOSTE SUL REDDITO DELL'ESERCIZIO CORRENTI, DIFFERITE, ANTICIPATE (F)IMPOSTE SUL REDDITO DELL'ESERCIZIO CORRENTI,
DIFFERITE, ANTICIPATE (F)

| Descrizione | Valore al 31/12/2022 | Valore al 31/12/2021 | Variazioni |
|--|----------------------|----------------------|-------------------|
| IRAP retributivo | | | |
| - docenti e ricercatori | 1.875.246,84 | 1.704.983,72 | 170.263,12 |
| - collaborazioni scientifiche | 51.568,70 | 48.517,05 | 3.051,65 |
| - docenti a contratto | 63.127,34 | 69.030,86 | -5.903,52 |
| - esperti linguistici | 84.535,86 | 77.314,96 | 7.220,90 |
| - altro personale dedicato alla didattica e alla ricerca | 0,00 | 0,00 | 0,00 |
| - personale dirigente e tecnico amministrativo | 838.105,49 | 813.563,81 | 24.541,68 |
| TOTALE IRAP retributivo | 2.912.584,23 | 2.713.410,40 | 199.173,83 |
| IRAP produttivo | 0,00 | 0,00 | 0,00 |
| IRES su attività commerciale | 0,00 | 0,00 | 0,00 |
| IRES su redditi sfera istituzionale | 114.471,00 | 127.655,00 | -13.184,00 |
| TOTALE IMPOSTE | 3.027.055,23 | 2.841.065,40 | 185.989,83 |

RISULTATO DI ESERCIZIO

RISULTATO DI ESERCIZIO

| Descrizione | Valore al 31/12/2022 | Valore al 31/12/2021 | Variazioni |
|---|----------------------|----------------------|-------------------|
| Risultato prima delle imposte | 15.594.799,85 | 14.934.095,79 | 660.704,06 |
| Imposte sul reddito dell'esercizio, correnti, differite, anticipate | 3.027.055,23 | 2.841.065,40 | 185.989,83 |
| RISULTATO DI ESERCIZIO | 12.567.744,62 | 12.093.030,39 | 474.714,23 |

Proposta al Consiglio di Amministrazione di destinazione dell'utile/copertura della perdita e ridefinizione delle riserve di patrimonio netto.

Proposta al Consiglio di Amministrazione di destinazione del risultato di esercizio

| Descrizione | Valore al 31/12/2022 | Destinazione utile anno 2022 | Valore post destinazione utile |
|--|-----------------------|------------------------------|--------------------------------|
| I - Fondo di dotazione dell'Ateneo | 27.549.329,97 | | 27.549.329,97 |
| I - Fondo di dotazione dell'Ateneo | 27.549.329,97 | | 27.549.329,97 |
| 1) Fondi vincolati destinati da terzi | 53.300,00 | | 53.300,00 |
| 2) Fondi vincolati per decisione degli organi istituzionali | 11.267.284,46 | | 11.267.284,46 |
| 3) Riserve vincolate (per progetti specifici, obblighi di legge o altro) | 64.187.021,21 | | 64.187.021,21 |
| II - Patrimonio vincolato | 75.507.605,67 | 0,00 | 75.507.605,67 |
| 1) Risultato gestionale esercizio | 12.567.744,62 | -12.567.744,62 | 0,00 |
| 2) Risultati gestionali relativi ad esercizi precedenti | 6.721.426,15 | 12.567.744,62 | 19.289.170,77 |
| 3) Riserve statutarie | 0,00 | | 0,00 |
| III - Patrimonio non vincolato | 19.289.170,77 | 0,00 | 19.289.170,77 |
| TOTALE PATRIMONIO NETTO | 122.346.106,41 | 0,00 | 122.346.106,41 |

Si propone di riportare l'utile di esercizio 2022 a nuovo in attesa di eventuale vincolo.