



[www.uniurb.it](http://www.uniurb.it)

# **Università degli Studi di Urbino Carlo Bo**

## **Bilancio Unico di Ateneo Esercizio 2023**

---

---

**Area Economico Finanziaria**

**Ufficio Bilancio**





## Indice:

ORGANI DI GOVERNO.....	5
NOTA INTEGRATIVA.....	7
Premessa.....	7
Stato patrimoniale attivo .....	11
Stato patrimoniale passivo.....	12
Conto economico.....	13
Rendiconto finanziario .....	14
CRITERI DI VALUTAZIONE.....	15
ANALISI DELLE VOCI DELLO STATO PATRIMONIALE .....	32
ATTIVITA' .....	32
IMMOBILIZZAZIONI (A) .....	32
IMMOBILIZZAZIONI IMMATERIALI (I).....	33
IMMOBILIZZAZIONI MATERIALI (II).....	38
FINANZIARIE (III) .....	60
ATTIVO CIRCOLANTE (B).....	65
RIMANENZE (I) .....	65
CREDITI (II) .....	65
ATTIVITA' FINANZIARIE (III) .....	70
DISPONIBILITA' LIQUIDE (IV) .....	70
RATEI E RISCONTI ATTIVI (C) .....	70
PASSIVITA' .....	72
PATRIMONIO NETTO (A).....	72
FONDO DI DOTAZIONE DELL'ATENEO .....	74
PATRIMONIO VINCOLATO .....	74
PATRIMONIO NON VINCOLATO .....	74
FONDI PER RISCHI ED ONERI (B).....	75
DEBITI (D) .....	77
RATEI E RISCONTI PASSIVI .....	83
CONTI D'ORDINE .....	88
ANALISI DELLE VOCI DEL CONTO ECONOMICO .....	89
PROVENTI OPERATIVI (A) .....	89
PROVENTI PROPRI (I) .....	90
CONTRIBUTI (II) .....	99
ALTRI PROVENTI E RICAVI DIVERSI (V) .....	107
COSTI OPERATIVI (B).....	109
COSTI DEL PERSONALE (VIII).....	110
COSTI DELLA GESTIONE CORRENTE (IX).....	122
AMMORTAMENTI E SVALUTAZIONI (X).....	133
ACCANTONAMENTI PER RISCHI E ONERI (XI) .....	135
ONERI DIVERSI DI GESTIONE (XII).....	136
PROVENTI E ONERI FINANZIARI (C) .....	138
RETTIFICHE DI VALORE DI ATTIVITA' FINANZIARIE (D).....	139
PROVENTI E ONERI STRAORDINARI (E) .....	140
IMPOSTE SUL REDDITO DELL'ESERCIZIO CORRENTI, DIFFERITE, ANTICIPATE (F) .....	141
RISULTATO DI ESERCIZIO .....	142
APPLICAZIONE DELLE MISURE DI CONTENIMENTO DELLA SPESA .....	143



**ORGANI DI GOVERNO**

Sono in carica i seguenti organi:

<b>Il Magnifico Rettore</b>	Prof. Giorgio Calcagnini
<b>Il prorettore vicario</b>	Prof. Vieri Fusi
<b>Il Senato Accademico</b>	<ul style="list-style-type: none"><li>-Giorgio Calcagnini, il Magnifico Rettore, Presidente;</li><li>-Antonio De Carolis fino al 13.10.2023, rappresentante degli studenti e delle studentesse;</li><li>-Giacomo Tacconi dal 17.10.2023, rappresentante degli studenti e delle studentesse;</li><li>-Silvia Gullo, rappresentante degli studenti e delle studentesse;</li><li>-Alessandro Vaccaro fino al 24.10.2023, rappresentante degli studenti e delle studentesse;</li><li>-Brahim Baalla dal 27.10.2023, rappresentante degli studenti e delle studentesse;</li><li>-Marco Bruno Luigi Rocchi, Direttore del Dipartimento di Scienze Biomolecolari (DISB);</li><li>-Giuseppe Travaglini, Direttore del Dipartimento di Economia, Società, Politica (DESP);</li><li>-Berta Martini, Direttore del Dipartimento di Studi Umanistici (DISTUM);</li><li>-Licia Califano, Direttore del Dipartimento di Giurisprudenza (DIGIUR);</li><li>-Giovanni Boccia Artieri, Direttore del Dipartimento di Scienze della Comunicazione, studi Umanistici e Internazionali (DiSCUI);</li><li>-Andrea Viceré, Direttore del Dipartimento di Scienze Pure e Applicate (DiSPeA);</li><li>-Patrizia Santi, rappresentante del personale docente;</li><li>-Agnese Sacchi, rappresentante del personale docente;</li><li>-Andrea Duranti, rappresentante del personale docente;</li><li>-Luciano Angelini, rappresentante del personale docente;</li><li>-Daniela Maria Pajardi, rappresentante del personale docente;</li><li>-Enrica Rossi, rappresentante del personale docente;</li><li>-Paolo Mencaccini, rappresentante del personale tecnico-amministrativo;</li><li>-Giovanna Bruscolini, rappresentante del personale tecnico-amministrativo;</li><li>-Vieri Fusi, Prorettore Vicario – partecipa senza diritto di voto;</li><li>-Alessandro Perfetto, Direttore Generale (Segretario) – partecipa senza diritto di voto.</li></ul>



<b>Il Consiglio di Amministrazione</b>	<ul style="list-style-type: none"><li>-Giorgio Calcagnini, il Magnifico Rettore, Presidente;</li><li>-Davide Broccoli, membro non appartenente ai ruoli dell'Ateneo;</li><li>-Alessandra Parpajola, membro non appartenente ai ruoli dell'Ateneo;</li><li>-Marco Vignaroli, membro non appartenente ai ruoli dell'Ateneo;</li><li>-Elena Barbieri, membro appartenente al personale docente dell'Ateneo;</li><li>-Marzia Bianchi, membro appartenente al personale docente dell'Ateneo;</li><li>-Marco Cioppi, membro appartenente al personale docente dell'Ateneo;</li><li>-Giovanni Marin, membro appartenente al personale docente dell'Ateneo;</li><li>-Simona Malucelli, rappresentante del personale tecnico amministrativo;</li><li>-Giovanni Alvarez, rappresentante degli studenti e delle studentesse;</li><li>-Antonio Renzulli, rappresentante degli studenti e delle studentesse;</li><li>-Vieri Fusi, Prorettore Vicario – partecipa senza diritto di voto;</li><li>-Alessandro Perfetto, Direttore Generale (Segretario) – partecipa senza diritto di voto.</li></ul>
<b>Il Collegio dei Revisori dei Conti</b>	<ul style="list-style-type: none"><li>-Elena Di Gisi, Presidente;</li><li>-Riccardo Inghelmann, sindaco;</li><li>-Michele Zarrillo, sindaco;</li><li>-Daniela Silvestrini, sindaco supplente;</li><li>-Silvia Nardelli, sindaco supplente.</li></ul>
<b>Il Nucleo di Valutazione</b>	<ul style="list-style-type: none"><li>-Luigi Mari già professore ordinario per il Settore Scientifico disciplinare IUS/13 studioso esterno nel campo della valutazione; Coordinatore fino al 31.10.2023;</li><li>-Giulio Bolzonetti, Dirigente Università di Camerino, fino al 31.10.2023;</li><li>-Anna Maria Gaibisso, Studioso ed esperto esterno nel campo della valutazione, fino al 31.10.2023;</li><li>-Stefano Papa, Ordinario per il settore scientifico disciplinare BIO/16 presso il Dipartimento di Scienze Biomolecolari (DISB), fino al 31.10.2023;</li><li>-Roberta Bartoletti, Ordinaria per il settore scientifico-disciplinare SPS/08 presso il Dipartimento di Scienze della Comunicazione, Studi Umanistici e Internazionali (DISCUI) fino al 31.10.2023</li><li>-Paolo Turchetti, studioso ed esperto esterno nel campo della valutazione, fino al 31.10.2023;</li><li>-Roberto Mario Danese, Coordinatore ad interim dal 1.11.2023;</li><li>-Federica Palazzi, componente interno dal 1.11.2023;</li><li>-Daniela Federici, componente esterno dal 1.11.2023;</li><li>-Vanda Lanzafame, componente esterno dal 1.11.2023;</li><li>-Monica Campana, componente esterno dal 17.11.2023;</li><li>-Giacomo Righetti, rappresentante degli studenti e delle studentesse.</li></ul>
<b>Il Direttore Generale</b>	<ul style="list-style-type: none"><li>-Dott. Alessandro Perfetto</li></ul>



## NOTA INTEGRATIVA

### Premessa

Il Bilancio Unico di Ateneo di Esercizio è composto dalla presente Nota Integrativa, dallo Stato Patrimoniale, dal Conto Economico, dal Rendiconto Finanziario, dal Rendiconto Unico di Ateneo in Contabilità Finanziaria secondo la codifica SIOPE ed è corredato dalla relazione sulla gestione del Rettore relativamente all'esercizio chiuso alla data del 31 dicembre 2023.

Si precisa che il rendiconto in contabilità finanziaria è predisposto in termini di cassa e tenendo conto dello schema di cui all'allegato n.2 del D.I. 8 giugno 2017, n. 394 che ha integrato il D.I. n. 19/2014.

Il bilancio unico di Ateneo di esercizio, è stato redatto secondo l'impostazione indicata dagli articoli 2423 e seguenti del Codice Civile, in conformità a quanto disposto dalla Legge n.240 del 30 dicembre 2010, dal Decreto Legislativo n. 18 del 27 gennaio 2012, dall' art. 3 del Decreto del Ministero dell'Istruzione, dell'Università e della Ricerca di concerto con il Ministero dell'Economia e delle Finanze (MEF) n. 19 del 14 gennaio 2014, e successive revisioni e aggiornamenti.

Sono state recepite le modifiche apportate dalle Note Tecniche MIUR n.5 del 25 febbraio 2019 "*Raccomandazioni per allineamento bilanci atenei alle modifiche del D.I. 19/2014 introdotte dal D.I. 394/2017 (con richiami al D.I. 394/2017 e alle Istruzioni precedente Nota MIUR prot. 11734 del 09/10/2017)*", n.6 del 23 luglio 2020 "*Accantonamenti a Fondi per rischi e oneri*", n.7 del 23 luglio 2020 "*Classificazione della spesa per missioni e programmi*" e n.2 del 25 giugno 2021 "*Costituzione e utilizzo di Fondi per rischi e oneri e di Riserve di Patrimonio Netto*".

Il Bilancio Unico di Ateneo di Esercizio tiene conto delle indicazioni contenute nel Manuale Tecnico-Operativo, III edizione, come da Decreto Direttoriale MIUR n.0001055 del 30 maggio 2019 (art.8 del Decreto MIUR/MEF n.19 del 14 gennaio 2014) ed è conforme alle ulteriori prescrizioni del Regolamento di amministrazione, finanza e contabilità dell'Ateneo.

A fini conoscitivi si predispone anche la riclassificazione della spesa per missioni e programmi in conformità alle regole vigenti compreso quanto stabilito dal D.I. 21/2014 non ancora abrogato.

Per quanto non espressamente previsto dal D.I. 19/2014, sono state seguite le disposizioni del Codice Civile ed i nuovi Principi Contabili Nazionali emanati dall'Organismo Italiano di Contabilità (OIC) ove applicabili.

La Nota Integrativa contiene i criteri di valutazione e l'analisi delle voci di Stato Patrimoniale e Conto Economico.

L'esercizio 2023 si chiude con un utile di euro 13.760.141,72.

Nella tabella seguente si espone una sintesi dei proventi e dei costi:

DESCRIZIONE	Valori anno 2023	Valori anno 2022
<b>PROVENTI OPERATIVI</b>	<b>88.420.088,05</b>	<b>84.267.085,42</b>
I. PROVENTI PROPRI	17.891.486,89	18.833.424,56
II. CONTRIBUTI	66.578.244,13	63.703.597,19
V. ALTRI PROVENTI E RICAVI DIVERSI	3.947.007,18	1.725.259,44
VI. VARIAZIONE RIMANENZE	3.349,85	4.804,23
<b>COSTI OPERATIVI</b>	<b>71.614.341,21</b>	<b>68.685.808,04</b>
VIII. COSTI DEL PERSONALE	51.694.225,01	50.307.102,69
IX. COSTI DELLA GESTIONE CORRENTE	16.171.608,49	14.785.723,01
X. AMMORTAMENTI E SVALUTAZIONI	2.778.674,08	2.534.863,33
XI. ACCANTONAMENTI PER RISCHI E ONERI	15.464,01	30.443,63
XII. ONERI DIVERSI DI GESTIONE	954.369,62	1.027.675,38
<b>DIFFERENZA TRA PROVENTI E COSTI OPERATIVI</b>	<b>16.805.746,84</b>	<b>15.581.277,38</b>
C) PROVENTI E ONERI FINANZIARI	-182.213,84	-199.486,44
D) RETTIFICHE DI VALORE DI ATTIVITA' FINANZIARIE	0,00	0,00
E) PROVENTI E ONERI STRAORDINARI	252.103,15	213.008,91
<b>RISULTATO PRIMA DELLE IMPOSTE</b>	<b>16.875.636,15</b>	<b>15.594.799,85</b>
F) IMPOSTE SUL REDDITO DELL'ESERCIZIO CORRENTI, DIFFERITE, ANTICIPATE	3.115.494,43	3.027.055,23
<b>UTILE DELL'ESERCIZIO</b>	<b>13.760.141,72</b>	<b>12.567.744,62</b>

Nel prospetto che segue sono invece riportati i pesi percentuali dei vari risultati differenziali del quadro precedente.

La percentuale del risultato dell'esercizio in riferimento al valore della produzione (15,56%) è maggiore rispetto al valore del 2022 (14,91%):

PROSPETTO SCALARE - 1 -	Esercizio 2023	%	Esercizio 2022	%
Valore della produzione	88.420.088,05	100,00%	84.267.085,42	100,00%
Costo della produzione	71.614.341,21	80,99%	68.685.808,04	81,51%
Differenza	16.805.746,84	19,01%	15.581.277,38	18,49%
Proventi e oneri finanziari	-182.213,84	-0,21%	-199.486,44	-0,24%
Rettifiche di valore di attività finanziarie	0,00	0,00%	0,00	0,00%
Proventi e oneri straordinari	252.103,15	0,29%	213.008,91	0,25%
Risultato prima delle imposte	16.875.636,15	19,09%	15.594.799,85	18,51%
Imposte sul reddito	3.115.494,43	3,52%	3.027.055,23	3,59%
<b>Risultato dell'esercizio</b>	<b>13.760.141,72</b>	<b>15,56%</b>	<b>12.567.744,62</b>	<b>14,91%</b>





<b>PROSPETTO DEL VALORE AGGIUNTO -2 -</b>	<b>Esercizio 2023</b>	<b>%</b>	<b>Esercizio 2022</b>	<b>%</b>
VALORE DELLA PRODUZIONE	88.420.088,05	100,00	84.267.085,42	100,00
Consumi	1.276.737,13	1,44%	1.189.556,48	1,41%
Prestazioni di servizi	6.233.963,66	7,05%	5.129.785,30	6,09%
Godimento beni di terzi	1.902.217,96	2,15%	2.047.736,15	2,43%
Variazione delle rimanenze di materiali	0,00	0,00%	0,00	0,00%
Oneri diversi di gestione	7.713.059,36	8,72%	7.446.320,46	8,84%
Accantonamento per rischi	15.464,01	0,02%	30.443,63	0,04%
Altri accantonamenti	0,00	0,00%	0,00	0,00%
VALORE AGGIUNTO	71.278.645,93	80,61%	68.423.243,40	81,20%
Costo del lavoro	51.694.225,01	58,46%	50.307.102,69	59,70%
MARGINE OPERATIVO LORDO	19.584.420,92	22,15%	18.116.140,71	21,50%
Ammortamenti e svalutazioni	2.778.674,08	3,14%	2.534.863,33	3,01%
RISULTATO OPERATIVO LORDO	16.805.746,84	19,01%	15.581.277,38	18,49%
Saldo della gestione finanziaria	182.213,84	0,21%	199.486,44	0,24%
Rettifiche di valori di attività finanziarie		0,00%		0,00%
RISULTATO DELLA GESTIONE ORDINARIO	16.623.533,00	18,80%	15.381.790,94	18,25%
Saldo dei componenti straordinari di reddito	252.103,15	0,29%	213.008,91	0,25%
RISULTATO PRIMA DELLE IMPOSTE	16.875.636,15	19,09%	15.594.799,85	18,51%
Imposte	3.115.494,43	3,52%	3.027.055,23	3,59%
<b>RISULTATO ECONOMICO NETTO DELL'ESERCIZIO</b>	<b>13.760.141,72</b>	<b>15,56%</b>	<b>12.567.744,62</b>	<b>14,91%</b>

La riclassificazione presentata nel prospetto del valore aggiunto evidenzia il risultato ottenuto dalla differenza del valore della produzione e del costo beni e servizi utilizzati. Tale differenza copre la remunerazione del personale, gli ammortamenti, gli oneri finanziari e il pagamento delle imposte.

Il valore aggiunto pari al 80,61% del valore della produzione copre completamente il costo del lavoro, che rappresenta al contempo il 58,46% del valore della produzione.

Il Margine Operativo Lordo (MOL 22,15%) copre totalmente gli ammortamenti portando ad un risultato operativo lordo di euro 16.774.923,99 (19,01%).



## Margine di Tesoreria

*Attività a breve (netto rimanenze) – Debiti a breve termine = 146.143.787,85 - 15.294.546,32 = euro 130.849.241,53*

Il margine di tesoreria è un indicatore che è utilizzato nell'ambito dell'analisi di liquidità per verificare la capacità di far fronte agli impegni finanziari di breve periodo. Un margine positivo significa che l'ente, nella sostanza, dispone di risorse liquide più che sufficienti per far fronte agli impegni finanziari più prossimi; se negativo la situazione finanziaria è squilibrata.

L'indicatore dell'Università degli Studi di Urbino Carlo Bo evidenzia un risultato molto positivo che esprime la caratteristica di ente con alta disponibilità di risorse "finalizzate" a destinazione vincolata (da finanziatori terzi o per volontà interna) che danno garanzia di equilibrio finanziario ma non economico, in quanto non utilizzabili per la copertura dei costi fissi di funzionamento generale di Ateneo.

## Risultato economico di esercizio

DESCRIZIONE	Valore 31/12/2022	Incrementi esercizio	Decrementi esercizio	Valore 31/12/2023
CG.02.20.03.01.01 Risultato esercizio	12.567.744,62	1.192.397,10	0,00	13.760.141,72
<b>Totale</b>	<b>12.567.744,62</b>	<b>1.192.397,10</b>	<b>0,00</b>	<b>13.760.141,72</b>

L'esercizio 2023 si chiude con un utile di euro 13.760.141,72.



## Bilancio Unico di Ateneo di Esercizio al 31 dicembre 2023 Allegato n.1

## Stato patrimoniale attivo

	31/12/2023	31/12/2022
<b>ATTIVO</b>		
<b>A) IMMOBILIZZAZIONI</b>		
<b>I. Immobilizzazioni immateriali</b>		
1) Costi di impianto, di ampliamento e di sviluppo	0,00	0,00
2) Diritti di brevetto e diritti di utilizzazione delle opere dell'ingegno	87.893,50	91.747,19
3) Concessioni, licenze, marchi e diritti simili	0,00	0,00
4) Immobilizzazioni in corso e acconti	0,00	0,00
5) Altre immobilizzazioni immateriali	1.998.419,44	1.952.692,48
<b>Totale immobilizzazioni immateriali</b>	<b>2.086.312,94</b>	<b>2.044.439,67</b>
<b>II. Immobilizzazioni materiali</b>		
1) Terreni e fabbricati	18.733.843,35	18.532.029,26
2) Impianti e attrezzature	2.473.295,13	1.930.733,77
3) Attrezzature scientifiche	1.653.986,85	1.783.292,35
4) Patrimonio librario, opere d'arte, d'antiquariato e museali	26.761.193,70	25.426.336,15
5) Mobili e arredi	717.709,77	772.526,95
6) Immobilizzazioni in corso e acconti	26.210.344,27	13.648.919,97
7) Altre immobilizzazioni materiali	118.992,69	26.137,79
<b>Totale immobilizzazioni materiali</b>	<b>76.669.365,76</b>	<b>62.119.976,24</b>
<b>III. Immobilizzazioni finanziarie</b>	<b>151.367,13</b>	<b>207.346,98</b>
<b>Totale immobilizzazioni finanziarie</b>	<b>151.367,13</b>	<b>207.346,98</b>
<b>TOTALE A) IMMOBILIZZAZIONI</b>	<b>78.907.045,83</b>	<b>64.371.762,89</b>
<b>B) ATTIVO CIRCOLANTE</b>		
<b>I - Rimanenze</b>	<b>39.850,23</b>	<b>36.500,38</b>
<b>Totale rimanenze</b>	<b>39.850,23</b>	<b>36.500,38</b>
<b>II - CREDITI (con separata indicazione, per ciascuna voce, degli importi esigibili entro l'esercizio successivo)</b>		
1) Crediti verso MUR e altre Amministrazioni centrali	43.845.280,67	14.704.646,01
2) Crediti verso Regioni e Province Autonome	3.467.402,40	27.207,15
3) Crediti verso altre Amministrazioni locali	55.368,84	16.885,25
4) Crediti verso l'Unione Europea e il Resto del Mondo	0,00	0,00
5) Crediti verso Università	0,00	0,00
6) Crediti verso studenti per tasse e contributi	80.447,93	50.827,39
7) Crediti verso società ed enti controllati	0,00	0,00
8) Crediti verso altri (pubblici)	1.124.186,51	898.091,39
9) Crediti verso altri (privati)	484.934,48	666.374,63
<b>Totale crediti</b>	<b>49.057.620,83</b>	<b>16.364.031,82</b>
<b>III - ATTIVITA' FINANZIARIE</b>	<b>0,00</b>	<b>0,00</b>
<b>Totale attività finanziarie</b>	<b>0,00</b>	<b>0,00</b>
<b>IV - DISPONIBILITA' LIQUIDE</b>		
1) Depositi bancari e postali	97.086.167,02	88.654.713,84
2) Denaro e valori in cassa	0,00	0,00
<b>Totale disponibilità liquide</b>	<b>97.086.167,02</b>	<b>88.654.713,84</b>
<b>TOTALE B) ATTIVO CIRCOLANTE</b>	<b>146.183.638,08</b>	<b>105.055.246,04</b>
<b>C) RATEI E RISCONTI ATTIVI</b>		
<b>c1) Ratei e risconti attivi</b>	<b>2.584.392,87</b>	<b>2.570.640,36</b>
<b>TOTALE C) RATEI E RISCONTI ATTIVI</b>	<b>2.584.392,87</b>	<b>2.570.640,36</b>
<b>D) RATEI ATTIVI PER PROGETTI E RICERCHE IN CORSO</b>		
<b>d1) Ratei attivi per progetti e ricerche finanziate o co-finanziate in corso</b>	<b>288.779,29</b>	<b>425.640,83</b>
<b>TOTALE D) RATEI ATTIVI PER PROGETTI E RICERCHE IN CORSO</b>	<b>288.779,29</b>	<b>425.640,83</b>
<b>TOTALE ATTIVO</b>	<b>227.963.856,07</b>	<b>172.423.290,12</b>
<b>Conti d'ordine dell'attivo</b>	<b>5.387.870,38</b>	<b>3.973.850,85</b>
Immobil. in comodato d'uso	3.189.823,65	3.189.823,65
Beni di terzi presso Ateneo (attivo)	1.537.255,63	411.386,58
Beni di proprietà Ateneo presso terzi (attivo)	660.791,10	372.640,62



## Stato patrimoniale passivo

	31/12/2023	31/12/2022
<b>PASSIVO</b>		
<b>A) PATRIMONIO NETTO</b>		
<b>I FONDO DI DOTAZIONE DELL'ATENEO</b>	27.549.329,97	27.549.329,97
<b>Totale fondo di dotazione dell'ateneo</b>	<b>27.549.329,97</b>	<b>27.549.329,97</b>
<b>II PATRIMONIO VINCOLATO</b>		
1) Fondi vincolati destinati da terzi	53.300,00	53.300,00
2) Fondi vincolati per decisione degli organi istituzionali	11.267.284,46	11.267.284,46
3) Riserve vincolate (per progetti specifici, obblighi di legge, o altro)	83.476.191,98	64.187.021,21
<b>Totale patrimonio vincolato</b>	<b>94.796.776,44</b>	<b>75.507.605,67</b>
<b>III PATRIMONIO NON VINCOLATO</b>		
1) Risultato esercizio	13.760.141,72	12.567.744,62
2) Risultati relativi ad esercizi precedenti	0,00	6.721.426,15
3) Riserve statutarie	0,00	0,00
<b>Totale patrimonio non vincolato</b>	<b>13.760.141,72</b>	<b>19.289.170,77</b>
<b>TOTALE A) PATRIMONIO NETTO</b>	<b>136.106.248,13</b>	<b>122.346.106,41</b>
<b>B) FONDI PER RISCHI E ONERI</b>		
1) Fondi per rischi ed oneri	3.556.756,61	4.339.807,42
<b>Totale fondi per rischi ed oneri</b>	<b>3.556.756,61</b>	<b>4.339.807,42</b>
<b>TOTALE B) FONDI PER RISCHI E ONERI</b>	<b>3.556.756,61</b>	<b>4.339.807,42</b>
<b>C) TRATTAMENTO DI FINE RAPPORTO DI LAVORO SUBORDINATO</b>	<b>0,00</b>	<b>0,00</b>
<b>D) DEBITI</b>		
1) Mutui e Debiti verso banche	2.970.370,45	3.258.261,63
2) Debiti verso MUR e altre Amministrazioni centrali	0,00	0,00
3) Debiti verso Regione e Province Autonome	1.798.251,48	1.843.127,48
4) Debiti verso altre Amministrazioni locali	67.443,24	0,00
5) Debiti verso l'Unione Europea e il Resto del Mondo	0,00	0,00
6) Debiti verso Università	1.013,57	0,00
7) Debiti verso studenti	508.086,81	425.596,28
8) Acconti	0,00	0,00
9) Debiti verso fornitori	4.788.695,87	5.543.672,81
10) Debiti verso dipendenti	3.733.447,42	2.767.888,10
11) Debiti verso società o enti controllati	0,00	0,00
12) Altri debiti	4.397.607,93	4.991.524,91
<b>Totale Debiti</b>	<b>18.264.916,77</b>	<b>18.830.071,21</b>
<b>TOTALE D) DEBITI</b>	<b>18.264.916,77</b>	<b>18.830.071,21</b>
<b>E) RATEI E RISCONTI PASSIVI E CONTRIBUTI AGLI INVESTIMENTI</b>		
e1) Contributi agli investimenti	31.389.780,89	4.984.947,09
e2) Ratei e risconti passivi	3.246.416,06	3.342.823,25
<b>Totale ratei e risconti passivi e contributi agli investimenti</b>	<b>34.636.196,95</b>	<b>8.327.770,34</b>
<b>TOTALE E) RATEI E RISCONTI PASSIVI E CONTRIBUTI AGLI INVESTIMENTI</b>	<b>34.636.196,95</b>	<b>8.327.770,34</b>
<b>F) RISCONTI PASSIVI PER PROGETTI E RICERCHE IN CORSO</b>		
f1) Risconti passivi per progetti e ricerche finanziate o co-finanziate in corso	35.399.737,61	18.579.534,74
<b>Totale risconti passivi per progetti e ricerche in corso</b>	<b>35.399.737,61</b>	<b>18.579.534,74</b>
<b>TOTALE F) RISCONTI PASSIVI PER PROGETTI E RICERCHE IN CORSO</b>	<b>35.399.737,61</b>	<b>18.579.534,74</b>
<b>TOTALE PASSIVO</b>	<b>227.963.856,07</b>	<b>172.423.290,12</b>
<b>Conti d'ordine del passivo</b>	<b>5.387.870,38</b>	<b>3.973.850,85</b>
Immobili in comodato d'uso	3.189.823,65	3.189.823,65
Beni di terzi presso Ateneo (passivo)	1.537.255,63	411.386,58
Beni di proprietà Ateneo presso terzi (passivo)	660.791,10	372.640,62



## Allegato n.2

## Conto economico

	31/12/2023	31/12/2022
<b>A) PROVENTI OPERATIVI</b>		
<b>I. PROVENTI PROPRI</b>		
1) Proventi per la didattica	14.561.920,06	15.548.320,84
2) Proventi da Ricerche commissionate e trasferimento tecnologico	418.483,05	701.736,17
3) Proventi da ricerche con finanziamenti competitivi	2.911.083,78	2.583.367,55
<b>Totale Proventi Propri</b>	<b>17.891.486,89</b>	<b>18.833.424,56</b>
<b>II. CONTRIBUTI</b>		
1) Contributi MUR e altre Amministrazioni centrali	65.248.298,91	62.646.125,04
2) Contributi Regioni e Province autonome	428.534,22	598.644,21
3) Contributi altre Amministrazioni locali	3.820,11	15.797,45
4) Contributi Unione Europea e da Resto del Mondo	576.300,92	44.319,28
5) Contributi da Università	34.522,16	24.137,70
6) Contributi da altri (pubblici)	27.590,13	59.983,96
7) Contributi da altri (privati)	259.177,68	314.589,55
<b>Totale Contributi</b>	<b>66.578.244,13</b>	<b>63.703.597,19</b>
<b>III. PROVENTI PER ATTIVITA' ASSISTENZIALE</b>		
	<b>0,00</b>	<b>0,00</b>
<b>IV. PROVENTI PER GESTIONE DIRETTA INTERVENTI PER IL DIRITTO ALLO STUDIO</b>		
	<b>0,00</b>	<b>0,00</b>
<b>V. ALTRI PROVENTI E RICAVI DIVERSI</b>		
	<b>3.947.007,18</b>	<b>1.725.259,44</b>
<b>VI. VARIAZIONE RIMANENZE</b>		
	<b>3.349,85</b>	<b>4.804,23</b>
<b>VII. INCREMENTO DELLE IMMOBILIZZAZIONI PER LAVORI INTERNI</b>		
	<b>0,00</b>	<b>0,00</b>
<b>TOTALE PROVENTI A)</b>	<b>88.420.088,05</b>	<b>84.267.085,42</b>
<b>B) COSTI OPERATIVI</b>		
<b>VIII. COSTI DEL PERSONALE</b>		
1) Costi del personale dedicato alla ricerca e alla didattica:		
a) docenti / Ricercatori	30.403.302,21	29.557.416,51
b) collaborazioni scientifiche (collaboratori, assegnisti, ecc)	2.892.287,36	2.858.346,39
c) docenti a contratto	1.046.174,94	1.090.436,17
d) esperti linguistici	1.578.075,44	1.438.896,59
e) altro personale dedicato alla didattica e alla ricerca	0,00	70.521,01
<b>Totale costi del personale dedicato alla ricerca e alla didattica</b>	<b>35.919.839,95</b>	<b>35.015.616,67</b>
2) Costi del personale dirigente e tecnico amministrativo	15.774.385,06	15.291.486,02
<b>Totale costi dirigente e tecnico e amministrativo</b>	<b>15.774.385,06</b>	<b>15.291.486,02</b>
<b>TOTALE VIII. COSTI DEL PERSONALE</b>	<b>51.694.225,01</b>	<b>50.307.102,69</b>
<b>IX. COSTI DELLA GESTIONE CORRENTE</b>		
1) Costi per sostegno agli studenti	4.970.178,21	5.210.859,45
2) Costi per il diritto allo studio	0,00	0,00
3) Costi per l'attività editoriale	274.503,59	238.713,77
4) Trasferimenti a partner di progetti coordinati	159.907,84	33.316,95
5) Acquisto materiale di consumo per laboratori	575.736,71	599.449,70
6) Variazione rimanenze di materiale di consumo per laboratori	0,00	0,00
7) Acquisto di libri, periodici e materiale bibliografico	373.112,63	307.152,47
8) Acquisto di servizi e collaborazioni tecnico gestionali	5.959.460,07	4.891.071,53
9) Acquisto altri materiali	327.887,79	282.954,31
10) Variazione delle rimanenze di materiali	0,00	0,00
11) Costi per godimento beni di terzi	1.902.217,96	2.047.736,15
12) Altri costi	1.628.603,69	1.174.468,68
<b>Totale costi della gestione corrente</b>	<b>16.171.608,49</b>	<b>14.785.723,01</b>
<b>X. AMMORTAMENTI E SVALUTAZIONI</b>		
1) Ammortamenti immobilizzazioni immateriali	145.143,44	146.022,00
2) Ammortamenti immobilizzazioni materiali	2.585.624,12	2.328.236,80
3) Svalutazione immobilizzazioni	0,00	0,00
4) Svalutazioni dei crediti compresi nell'attivo circolante e nelle disponibilità liquide	47.906,52	60.604,53
<b>Totale ammortamenti e svalutazioni</b>	<b>2.778.674,08</b>	<b>2.534.863,33</b>
<b>XI. ACCANTONAMENTI PER RISCHI E ONERI</b>		
	<b>15.464,01</b>	<b>30.443,63</b>
<b>XII. ONERI DIVERSI DI GESTIONE</b>		
	<b>954.369,62</b>	<b>1.027.675,38</b>
<b>TOTALE COSTI OPERATIVI (B)</b>	<b>71.614.341,21</b>	<b>68.685.808,04</b>
<b>DIFFERENZA TRA PROVENTI E COSTI OPERATIVI (A - B)</b>	<b>16.805.746,84</b>	<b>15.581.277,38</b>
<b>C) PROVENTI ED ONERI FINANZIARI</b>		
1) Proventi finanziari	1.371,99	1.531,23
2) Interessi e altri oneri finanziari	183.406,76	200.372,36
3) Utili e perdite su cambi	-179,07	-645,31
<b>TOTALE PROVENTI ED ONERI FINANZIARI</b>	<b>-182.213,84</b>	<b>-199.486,44</b>
<b>D) RETTIFICHE DI VALORE DI ATTIVITA' FINANZIARIE</b>		
1) Rivalutazioni	0,00	0,00
2) Svalutazioni	0,00	0,00
<b>TOTALE RETTIFICHE DI VALORE DI ATTIVITA' FINANZIARIE</b>	<b>0,00</b>	<b>0,00</b>
<b>E) PROVENTI E ONERI STRAORDINARI</b>		
1) Proventi	282.926,00	213.008,91
2) Oneri	30.822,85	
<b>TOTALE PROVENTI E ONERI STRAORDINARI</b>	<b>252.103,15</b>	<b>213.008,91</b>
<b>Risultato prima delle imposte (A - B + - C + - D + - E)</b>	<b>16.875.636,15</b>	<b>15.594.799,85</b>
<b>F) IMPOSTE SUL REDDITO DELL'ESERCIZIO CORRENTI, DIFFERITE, ANTICIPATE</b>		
	<b>3.115.494,43</b>	<b>3.027.055,23</b>
<b>RISULTATO DI ESERCIZIO</b>	<b>13.760.141,72</b>	<b>12.567.744,62</b>

## Allegato n.3

## Rendiconto finanziario

	31/12/2023	31/12/2022
<b>FLUSSO MONETARIO (CASH FLOW) ASSORBITO/GENERATO DALLA GESTIONE CORRENTE</b>	<b>42.067.164,17</b>	<b>18.294.947,59</b>
RISULTATO NETTO	<b>13.760.141,72</b>	<b>12.567.744,62</b>
Rettifica voci che non hanno avuto effetto sulla liquidità:		
AMMORTAMENTI E SVALUTAZIONI	29.183.507,88	5.508.552,04
VARIAZIONE NETTA DEI FONDI RISCHI ED ONERI	-876.485,43	218.650,93
VARIAZIONE NETTA DEL TFR		
<b>FLUSSO MONETARIO (CASH FLOW) ASSORBITO/GENERATO DALLE VARIAZIONI DEL CAPITALE CIRCOLANTE</b>	<b>-16.081.769,31</b>	<b>2.691.450,36</b>
(AUMENTO)/DIMINUZIONE DEI CREDITI	-32.648.060,91	-11.371.660,24
(AUMENTO)/DIMINUZIONE DELLE RIMANENZE	-3.349,85	-4.804,23
AUMENTO/(DIMINUZIONE) DEI DEBITI	-277.263,26	5.967.847,16
VARIAZIONE DI ALTRE VOCI DEL CAPITALE CIRCOLANTE	16.846.904,71	8.100.067,67
<b>A) FLUSSO DI CASSA (CASH FLOW) OPERATIVO</b>	<b>25.985.394,86</b>	<b>20.986.397,95</b>
<b>INVESTIMENTI IN IMMOBILIZZAZIONI:</b>	<b>-17.266.050,50</b>	<b>-13.462.081,68</b>
-MATERIALI	-17.135.013,64	-12.123.815,88
-IMMATERIALI	-187.016,71	-1.315.936,66
-FINANZIARIE	55.979,85	-22.329,14
<b>DISINVESTIMENTI IN IMMOBILIZZAZIONI:</b>		
-MATERIALI		
-IMMATERIALI		
-FINANZIARIE		
<b>B) FLUSSO MONETARIO (CASH FLOW) DA ATTIVITA' DI INVESTIMENTO/DISINVESTIMENTO</b>	<b>-17.266.050,50</b>	<b>-13.462.081,68</b>
<b>ATTIVITA' DI FINANZIAMENTO:</b>		
AUMENTO DI CAPITALE		-23.414,85
VARIAZIONE NETTA DEI FINANZIAMENTI A MEDIO-LUNGO TERMINE	-287.891,18	-272.585,78
<b>C) FLUSSO MONETARIO (CASH FLOW) DA ATTIVITA' DI FINANZIAMENTO</b>	<b>-287.891,18</b>	<b>-296.000,63</b>
<b>D) FLUSSO MONETARIO (CASH FLOW) DELL'ESERCIZIO (A+B+C)</b>	<b>8.431.453,18</b>	<b>7.228.315,64</b>
DISPONIBILITA' MONETARIA NETTA INIZIALE	88.654.713,84	81.426.398,20
DISPONIBILITA' MONETARIA NETTA FINALE	97.086.167,02	88.654.713,84
<b>FLUSSO MONETARIO (CASH FLOW) DELL'ESERCIZIO</b>	<b>8.431.453,18</b>	<b>7.228.315,64</b>

Il rendiconto finanziario fornisce informazioni sui flussi finanziari dell'Ateneo classificati in:

- attività di flusso monetario che rileva le disponibilità liquide;
- attività di investimento che rileva i flussi finanziari di acquisto investimenti;
- attività di finanziamento che rileva i flussi finanziari di finanziamenti o rimborsi.

## CRITERI DI VALUTAZIONE

I criteri di valutazione utilizzati sono conformi a quelli stabiliti nei provvedimenti sopra richiamati e non sono stati fatti oggetto di deroga. Si veda l'illustrazione delle singole poste nel seguito.

### A. IMMOBILIZZAZIONI

#### I – IMMOBILIZZAZIONI IMMATERIALI

Le immobilizzazioni immateriali comprendono beni immateriali e oneri pluriennali, caratterizzati dalla natura immateriale e dalla mancanza di tangibilità, che manifestano i benefici economici lungo un arco temporale di più esercizi e non solo in quello di sostenimento dei costi.

Le immobilizzazioni immateriali entrano a far parte del patrimonio dell'Università mediante l'acquisizione diretta dall'esterno, a titolo gratuito o oneroso, oppure mediante la produzione e realizzazione all'interno dell'Ateneo.

I beni immateriali sono individualmente identificabili e sono diritti giuridicamente tutelati in virtù dei quali l'Ateneo ha il potere esclusivo di sfruttarne, per un periodo determinato, i benefici futuri attesi. Essi comprendono diritti di brevetto industriale, diritti di utilizzazione delle opere dell'ingegno, concessioni, licenze, marchi e altri diritti simili.

Gli oneri pluriennali, pur avendo caratteristiche più difficilmente determinabili, comprendono invece i costi di impianto e di ampliamento, i costi di sviluppo e altri costi simili come le implementazioni di sistemi, che soddisfano la definizione generale di onere ad utilità per più esercizi, indicata nell'OIC n. 24.

Di seguito la classificazione delle voci riportate nello schema di bilancio allegato n.1 al D.I. n. 19/2014:

#### A) IMMOBILIZZAZIONI

##### I) IMMATERIALI

- 1) Costi di impianto, di ampliamento e di sviluppo
- 2) Diritti di brevetto e diritti di utilizzazione delle opere dell'ingegno
- 3) Concessioni, licenze, marchi e diritti simili
- 4) Immobilizzazioni in corso e acconti
- 5) Altre immobilizzazioni immateriali

1) Rientrano nei costi di impianto, di ampliamento e di sviluppo, gli oneri sostenuti per l'ampliamento dell'Ateneo, anche di tipo quantitativo, ma di misura tale da apparire straordinario. In sostanza si tratta di costi sostenuti che specificamente attengono ad un nuovo allargamento dell'attività dell'Ateneo e che possano, generare utilità diretta nel quadro di effettiva capacità prospettica di generare ricavi, quindi con un presupposto di utilità e recuperabilità futura. In questa categoria rientrano i costi pluriennali per la realizzazione di siti internet di Ateneo.

2) Tra i diritti di brevetto e diritti di utilizzazione delle opere dell'ingegno rientrano le cosiddette "creazioni intellettuali" per cui viene riconosciuta una particolare tutela, che consiste sostanzialmente nel diritto esclusivo di sfruttamento dell'invenzione, entro i limiti stabiliti dalla legge e dal contratto.

In genere vengono rilevati nella presente voce i costi relativi al software applicativo acquistato a titolo di proprietà o a titolo di licenza d'uso a tempo indeterminato; tali costi sono ammortizzati in quote costanti nel periodo di prevista utilità futura.

Tuttavia il MTO stabilisce che i diritti di utilizzazione di opere dell'ingegno costituiti da software di proprietà di terzi nella disponibilità dell'Ateneo, stante il loro carattere prevalentemente strumentale e la loro natura, vengano inseriti nella voce 5) Altre immobilizzazioni immateriali, dal nostro Ateneo usato in alcuni casi come si vedrà in dettaglio.

Qualora l'Ateneo realizzi in economia software applicativo prodotto per uso interno "tutelato" ai sensi della legge sui diritti d'autore, i relativi costi diretti sostenuti internamente sono iscritti nella voce in argomento e la metodologia di calcolo degli ammortamenti è la stessa del software acquistato a titolo di proprietà.

3) Le concessioni, licenze, marchi e diritti simili riguardano esclusivamente le concessioni di beni e servizi pubblici, il cui oggetto può riguardare ad esempio i diritti su beni di proprietà degli enti concedenti (sfruttamento in esclusiva di beni pubblici quali ad esempio suolo o edifici o la gestione regolamentata di alcuni servizi pubblici). Se la concessione, oltre il pagamento di un eventuale canone annuo, comporta il pagamento di una somma iniziale una tantum, solo quest'ultima è iscritta nella voce ed ammortizzata in relazione alla durata della concessione stessa o comunque con riferimento alla loro residua possibilità di utilizzazione. Per quanto attiene ai marchi, l'iscrizione del marchio tra le immobilizzazioni immateriali può avvenire sia a seguito di produzione interna, sia a seguito di acquisizione a titolo oneroso da terzi.

4) Immobilizzazioni in corso e acconti, nella voce sono iscritti i costi (interni ed esterni) sostenuti per l'acquisizione o la produzione interna di immobilizzazioni immateriali, per le quali non sia ancora stata acquisita la piena titolarità del diritto (nel caso di brevetti, marchi, ecc.) o riguardanti progetti finalizzati alla loro realizzazione, non ancora completati (nel caso di costi di ricerca e sviluppo).

I valori iscritti in questa voce sono esposti al costo storico e non ammortizzati fino a quando non sia stata acquisita la titolarità del diritto o non sia stato completato il progetto. In quel momento, tali valori sono riclassificati alle rispettive voci di competenza delle immobilizzazioni immateriali. Anche per i costi iscritti in questa voce, occorre verificare il rispetto del principio generale dell'utilità ripetuta, ossia i costi capitalizzati devono essere relativi a diritti e/o attività immateriali che, una volta acquisiti o completati, abbiano una utilizzazione economica produttiva di benefici per l'ente lungo un arco temporale di più esercizi.

5) Altre immobilizzazioni immateriali, nella voce residuale, sono iscritti altri costi capitalizzabili che, per la loro differente natura, non trovano collocazione nelle altre voci della medesima classe indicate in precedenza, nel rispetto del principio generale valido per tutte le immobilizzazioni.

Il periodo di ammortamento dei costi iscrivibili in questa voce, varia in relazione al periodo di effettiva utilità prodotta a vantaggio dell'Ateneo; ne consegue che in ogni esercizio si rende necessario verificare il permanere delle condizioni che avevano determinato la iscrizione dei costi nell'attivo dello Stato Patrimoniale. Se le condizioni sono mutate, ossia l'utilità futura dei costi capitalizzati è venuta meno o non è più dimostrabile, occorre imputare a costi di periodo, il valore netto contabile (residuo da ammortizzare) dei costi precedentemente capitalizzati.

Sono ricomprese in questa categoria gli interventi eseguiti su beni di terzi, qualora le relative opere siano qualificabili come spese incrementative del valore del bene (della sua vita utile) sul quale sono state effettuate, sempreché tali spese siano prive di una autonoma funzionalità, quindi non siano separabili dal bene stesso.

Come illustrato alle voci di cui al punto 2, sono rilevati in questa categoria, i costi sostenuti per l'acquisizione di alcuni diritti di utilizzazione di opere dell'ingegno, costituiti da software di proprietà di terzi nella disponibilità dell'Ateneo (accessi a banche dati, nuovi strumenti di consultazione del web, piattaforme) stante il loro carattere prevalentemente strumentale e la loro natura.

Per quanto riguarda il software applicativo acquistato a titolo di licenza d'uso a tempo determinato, se il contratto di licenza d'uso prevede il pagamento di un corrispettivo periodico, i relativi costi sono imputati a Conto Economico (costo per utilizzo beni di terzi) quando sostenuti; se invece il software acquistato a titolo di licenza d'uso, prevede il pagamento di un corrispettivo "una tantum", pagato all'inizio a valere per tutto il periodo di licenza, i relativi costi sono iscritti nella voce corrispondente e sono ammortizzati a quote costanti nel periodo di durata della licenza d'uso.

I costi sostenuti per la realizzazione di software applicativo prodotto per uso interno "non tutelato" possono essere o imputati al Conto Economico nel periodo di sostenimento o, se hanno dato luogo a programmi utilizzabili per un certo numero di anni all'interno dell'università, capitalizzati ed iscritti nella relativa voce, l'ammortamento dovrebbe essere effettuato in un periodo correlato al previsto utilizzo del software in Ateneo, se ragionevolmente determinabile e a partire da quello di sostenimento dei costi.





Le immobilizzazioni immateriali sono iscritte al costo di acquisto al netto degli sconti commerciali o al costo di produzione se realizzati internamente, comprensivo degli oneri accessori direttamente imputabili, oltre all'importo dell'IVA ove non detraibile. Nel costo di produzione sono ricompresi tutti i costi direttamente imputabili e connessi alla realizzazione del bene.

Il costo delle immobilizzazioni immateriali, la cui utilizzazione è limitata nel tempo, è sistematicamente ammortizzato tenendo conto dei criteri di cui ai punti precedenti e della residua possibilità di utilizzo, secondo quanto previsto dall'art. 4 del DI 19/2014 rinnovato dal DI 394/2017 (MIUR e MEF) dalla nota tecnica della Commissione COEP n. 5 del 25/02/2019, dal Codice Civile e dai Principi Contabili Nazionali emanati dall'Organismo Italiano di Contabilità (OIC 24).

L'ammortamento ha inizio dal momento in cui l'immobilizzazione è disponibile e viene impiegata nelle attività dell'Ateneo.

Il gestionale contabile, per il primo esercizio, calcola le quote di ammortamento in rapporto ai giorni che intercorrono tra la data inizio ammortamento e il 31/12 dello stesso esercizio. Questo comporta, nella maggior parte dei casi, che il periodo di ammortamento si prolunga di un esercizio economico.

Le immobilizzazioni di costo unitario inferiore a euro 516,46 sono state completamente ammortizzate nell'anno, pur transitando nel registro degli inventari (aliq. ammortamento al 100%).

Qualora il residuo da ammortizzare del bene, fosse inferiore o uguale a euro 10,00, lo stesso verrà aggiunto alla quota ordinaria di ammortamento contabilizzata nell'esercizio in corso, ultimo esercizio.

L'ammortamento sulle spese per opere qualificate come spese incrementative del valore del bene di proprietà di terzi, è stato impostato in relazione alla durata residua del periodo in cui l'Ateneo avrà la disponibilità del bene su cui è effettuato l'intervento oppure, se minore, sul periodo di "vita utile" dell'intervento effettuato. Diversamente, qualora le spese siano riconducibili a opere o beni che hanno una propria individualità, queste sono iscritte fra le immobilizzazioni materiali ed ammortizzate con l'aliquota relativa alla categoria di appartenenza.

L'Ateneo, anche per i beni mobili acquistati a carico dei progetti rilevati con il metodo della commessa completata (classificazione CTC - cost to cost) ha scelto, dal 2021, di cambiare criterio di ammortamento e adottare l'aliquota ordinaria della relativa categoria di appartenenza (anziché quella del 100%) a seguito dell'analisi della relazione tra la durata utile del bene (riflessa sui piani di ammortamento ordinari) e il progetto correlato.

Dall'esercizio 2016 sono state riviste e configurate nuove categorie inventariali di immobilizzazioni immateriali e relativi conti di contabilità generale e contabilità analitica, sulla base di quanto esposto sopra e delle classificazioni di cui al principio contabile OIC 24 ed in linea con l'orientamento del DI MIUR e MEF 09/01/2014 n. 19 - modificato dal Decreto MIUR/MEF 08/06/2017 n. 394 - e del relativo Manuale tecnico operativo (di seguito MTO) terza edizione.

Le medesime categorie, e i relativi conti COGE e COAN già esistenti e valorizzati al 31/12/2015, sono stati ridenominati con la nomenclatura "fino al 31/12/2015". In questi conti, sono confluite solo le spese sostenute fino a tale data, comprese quelle di competenza economica degli esercizi successivi qualora fossero legate ad ordini rilevati negli esercizi 2015 e antecedenti, nel rispetto dell'allineamento COGE/COAN.

Le nuove categorie sono:

- 1) interventi ed opere su beni di terzi – raggruppamento altre immobilizzazioni immateriali
- 2) interventi ed opere su beni di terzi con diritti reali e perpetui - raggruppamento altre immobilizzazioni immateriali
- 3) software di proprietà/licenze d'uso - raggruppamento diritti di brevetto e diritti di utilizzazione delle opere di ingegno. In questa categoria rientrano i costi sostenuti per l'acquisto a titolo di proprietà o a titolo di licenza d'uso a tempo indeterminato del software applicativo. Vedi nota nei criteri di valutazione
- 4) spese di implementazione di sistemi - raggruppamento diritti di brevetto e diritti di utilizzazione delle opere di ingegno.

Anche se sono considerati oneri pluriennali, rientrano in questa categoria per attinenza, gli oneri di progetto sostenuti per l'attivazione di nuovi sistemi gestionali o integrazione di moduli dei software applicativi adottati. La voce comprende costi riferiti a studi di fattibilità, analisi, progettazione, formazione del personale, migrazione dati, lavori di integrazione e collegamento con altri sistemi applicativi, upgrade delle licenze d'uso e del sistema, fornitura di materiali di studio, consulenze ed assistenze varie in fase di impostazione iniziale. Si ritiene che l'utilità di questi costi si manifesti in più esercizi, infatti si è scelto di adottare il piano di ammortamento in base alla durata del contratto, come si vedrà di seguito, poiché la loro utilità è legata proprio alla scelta o meno di rinnovare l'uso del modulo applicativo gestionale a cui si riferisce.

La voce spese implementazioni di sistemi è stata creata nell'ambito del raggruppamento diritti di brevetto e diritti di utilizzazione delle opere di ingegno, per la relazione al diritto di utilizzo del relativo software applicativo fornito.

Gli oneri pluriennali che hanno ultimato la loro utilità, quindi a valore contabile pari a zero al 31/12/2022, sono stati scaricati dal modulo specifico della banca dati immobilizzazioni immateriali.

Alla data di chiusura dell'esercizio, per le immobilizzazioni immateriali, non sono stati rilevati valori inferiori a quelli derivanti dal procedimento di ammortamento.

La tabella successiva contiene le durate dei piani di ammortamento previsti per le immobilizzazioni immateriali. Gli stessi, rientrano per omogeneità, nel range minimo e massimo proposto dal MTO terza versione integrale e coordinata, del 30/05/2019.

#### Piani di ammortamento immobilizzazioni immateriali al 31/12/2023, secondo l'esposizione prevista da MTO

Tipologia investimento (immobilizzazione immateriale)	Piano ammortamento durata anni (per acquisti dal 01/01/2013)
<b>COSTI DI IMPIANTO, DI AMPLIAMENTO E DI SVILUPPO</b>	
Interventi ed opere su beni di terzi (fino al 2015)	in base alla durata della disponibilità del bene di terzi oppure, se minore, in base alla utilità futura delle spese sostenute (durata della "vita utile" dell'intervento effettuato)
<b>DIRITTI DI BREVETTO INDUSTRIALE E DIRITTI DI UTILIZZAZIONE DELLE OPERE DELL'INGEGNO</b>	
Diritti di brevetto	durata legale del diritto, in assenza non inf. a 5 anni (20%)
Altri diritti di utilizzazione delle opere di ingegno	durata legale del diritto, in assenza non inf. a 5 anni (20%)
Software di proprietà/licenze d'uso	secondo la residua possibilità di utilizzazione (utilità futura) Se acquistati in licenza d'uso pluriennale, in base alla durata del contratto. In assenza 5 anni (20%)
Spese di implementazione di sistemi	in base alla durata del contratto
<b>CONCESSIONI, LICENZE, MARCHI E DIRITTI SIMILI</b>	
Licenze d'uso (software) (fino al 2015)	in base alla durata del contratto di licenza d'uso, in mancanza secondo la residua possibilità di utilizzazione, max 3 anni
Software (fino al 2015)	secondo la residua possibilità di utilizzazione (utilità futura) - max 3 anni
Spese di implementazione di sistemi (fino al 2015)	in base alla durata del contratto
<b>IMMOBILIZZAZIONI IMMATERIALI IN CORSO E ACCONTI</b>	non si ammortizzano fino alla definizione e fine lavori/forniture
<b>ALTRE IMMOBILIZZAZIONI IMMATERIALI</b>	
Altre immobilizzazioni immateriali	5 anni. Per SW propr. di terzi nella disponibilità dell'Ateneo, secondo la residua possibilità di utilizzazione (stima vita utile futura), in assenza 5 anni
Interventi ed opere su beni di terzi	in base alla durata della disponibilità del bene di terzi oppure, se minore, in base alla utilità futura delle spese sostenute (durata della "vita utile" dell'intervento effettuato)



Tabella analitica aliquote piani di ammortamento immobilizzazioni immateriali al 31/12/2023

Aliquote piani di ammortamento immobilizzazioni immateriali in carico al 31/12/2023				
Categorie inventariali	Voci COGE	Tipologia immobilizzazione	Piano ammortamento o durata anni (per acquisti fino al 31/12/2012)	Piano ammortamento durata anni (per acquisti dal 01/01/2013)
P.01	CG.01.10.01.01	<b>COSTI DI IMPIANTO, DI AMPLIAMENTO E DI SVILUPPO</b>		
P.01.03	CG.01.10.01.01.03	Interventi ed opere su beni di terzi (fino al 2015)	5	in base alla durata della disponibilità del bene di terzi oppure, se minore, in base alla utilità futura delle spese sostenute (durata della "vita utile" dell'intervento effettuato)
P.02	CG.01.10.01.02	<b>DIRITTI DI BREVETTO INDUSTRIALE E DIRITTI DI UTILIZZAZIONE DELLE OPERE DELL'INGEGNO</b>		
P.02.01	CG.01.10.01.02.01	Diritti di brevetto		durata legale del diritto, in assenza non inf. a 5 anni (20%)
P.02.02	CG.01.10.01.02.02	Altri diritti di utilizzazione delle opere di ingegno		durata legale del diritto, in assenza non inf. a 5 anni (20%)
P.02.03	CG.01.10.01.02.03	Software di proprietà/licenze d'uso		secondo la residua possibilità di utilizzazione (utilità futura) Se acquistati in licenza d'uso pluriennale, in base alla durata del contratto. In assenza 5 anni (20%)
P.02.04	CG.01.10.01.02.04	Spese di implementazione di sistemi		In base alla durata del contratto
P.03	CG.01.10.01.03	<b>CONCESSIONI, LICENZE, MARCHI E DIRITTI SIMILI</b>		
P.03.02	CG.01.10.01.03.02	Licenze d'uso (software) (fino al 2015)	5	in base alla durata del contratto di licenza d'uso, in mancanza secondo la residua possibilità di utilizzazione, max 3 anni
P.03.04	CG.01.10.01.04	Software (fino al 2015)	5	secondo la residua possibilità di utilizzazione (utilità futura) - max 3 anni
P.03.06	CG.01.10.01.03.06	Spese di implementazione di sistemi (fino al 2015)	5	in base alla durata del contratto
	CG.01.10.01.05	<b>IMMOBILIZZAZIONI IMMATERIALI IN CORSO E ACCONTI</b>		non si ammortizzano
P.05	CG.01.10.01.05	<b>ALTRE IMMOBILIZZAZIONI IMMATERIALI</b>		
P.05.01	CG.01.10.01.05.01	Altre immobilizzazioni immateriali	5	5 anni. Per SW propr. di terzi nella disponibilità dell'Ateneo, secondo la residua possibilità di utilizzazione (stima vita utile futura), in assenza 5 anni.
P.05.02	CG.01.10.01.05.02	Interventi ed opere su beni di terzi		in base alla durata della disponibilità del bene di terzi oppure, se minore, in base alla utilità futura delle spese sostenute (durata della "vita utile" dell'intervento effettuato)

## II – IMMOBILIZZAZIONI MATERIALI

Le immobilizzazioni materiali sono elementi patrimoniali tangibili, di proprietà dell'Ateneo acquisiti ed impiegati per la realizzazione delle proprie attività di didattica e ricerca. L'utilità economica di questi beni si estende per più anni nel corso della loro vita utile, quindi concorrono alla formazione del risultato economico della situazione patrimoniale di più esercizi attraverso la procedura di ammortamento.

Le immobilizzazioni si dividono in beni immobili di proprietà, diritti su immobili e beni mobili.

Quest'ultimi comprendono gli arredi di tutti i tipi di locali, le attrezzature tecnico-informatiche per gli uffici, per gli studi e per le aule didattiche, le attrezzature e i macchinari tecnico-scientifici ed informatici per i laboratori didattici e di ricerca, le grandi attrezzature di Ateneo, gli impianti e i macchinari in genere.

Di seguito la classificazione delle voci riportate nello schema di bilancio allegato n.1 al D.I. n. 19/2014:

### B) IMMOBILIZZAZIONI

#### II) MATERIALI

- 1) Terreni e fabbricati
- 2) Impianti e attrezzature
- 3) Attrezzature scientifiche
- 4) Patrimonio librario, opere d'arte, d'antiquariato e museali
- 5) Mobili e arredi
- 6) Immobilizzazioni in corso e acconti
- 7) Altre immobilizzazioni materiali

Rientrano in questa categoria anche le immobilizzazioni acquistate e impiegate per la realizzazione di progetti di ricerca finanziati con risorse esterne.

I beni di proprietà di terzi, di cui l'Ateneo ha la disponibilità ed il possesso a titolo gratuito, inclusi quelli concessi dallo Stato in uso perpetuo e gratuito, non rientrano invece in questa categoria e i relativi valori sono stati inseriti tra i conti d'ordine.

Le immobilizzazioni materiali sono iscritte al costo di acquisto al netto degli sconti commerciali, comprensivo degli oneri accessori direttamente imputabili (spese di progettazione, trasporto, imballaggio, montaggio e collaudo, dazi doganali, spese di immatricolazioni e imposte per autoveicoli...) oltre l'importo dell'IVA ove non detraibile.

Se il bene è realizzato internamente, la c.d. costruzione in economia, il suo valore è formato dai costi di diretta imputazione, come i costi per l'acquisto dei materiali, dei servizi e delle consulenze necessari alla costruzione, la quota di IVA non detraibile sugli acquisti, i materiali di consumo e i costi di manodopera diretta; sono escluse, per ragioni di prudenza, le quote di spese generali di produzione e ogni altro onere indiretto (imputazione quote di energia elettrica e di riscaldamento, di canoni di locazione, di spese personale ausiliario...). I costi così illustrati sostenuti per la fase di "costruzione" del bene, sono rilevati nel conto transitorio "bene mobile in corso di realizzazione - in economia", raggruppamento immobilizzazioni in corso e acconti - CG.01.10.02.06 - senza inserimenti nel registro dei beni ammortizzabili. La classificazione definitiva della categoria inventariale specifica, l'inquadramento in contabilità generale ed il piano di ammortamento, avverranno a realizzazione completata quando il bene sarà pronto per essere impiegato.

L'Ateneo, assumendo un approccio prudenziale, ha scelto di considerare l'utilizzazione dei beni strumentali acquistati nell'ambito dell'attività commerciale assumendo a carico di questa, l'onere nella misura convenzionale del 50% dell'intero.

I costi di manutenzione ordinaria delle immobilizzazioni materiali, come gli interventi utili a mantenere il funzionamento del bene, sono rilevati interamente nell'esercizio in cui sono sostenuti.

I costi di manutenzione straordinaria (aggiornamenti incisivi, integrazioni di impianti e macchinari, interventi di ampliamento, ammodernamento o miglioramento, restauro e risanamento conservativo, ristrutturazione), che comportano un potenziamento della capacità produttiva del bene, della sicurezza o del prolungamento della vita utile, sono portati ad incremento del valore del bene stesso; tali costi vengono poi autonomamente ammortizzati con le stesse aliquote della categoria a cui appartiene il bene principale.

I beni che vengono installati in modo fisso e duraturo nelle strutture edilizie, ma che hanno una propria individualità, come ad esempio gli apparecchi di climatizzazione, gli schermi motorizzati, le lavagne a muro, gli arredi fissi esterni ed interni per aule didattiche, sistemi audio e video integrati, sono equiparati ai beni mobili ed il piano di ammortamento è stato impostato secondo la rispettiva categoria di appartenenza.

Per gli interventi strutturali con fornitura e montaggio, invece, come per gli impianti di climatizzazione, i potenziamenti di rete ecc. che hanno una vita utile più breve rispetto a quella del bene immobile sul quale sono eseguiti, il relativo piano di ammortamento deve essere impostato secondo la relativa vita utile stimata.

Diversa considerazione viene fatta qualora il bene di cui sopra, o l'intervento di tipo edilizio, venga installato su immobili di proprietà di terzi, di cui abbiamo il possesso e la disponibilità. Si veda quest'ultimo argomento nel paragrafo dedicato alle immobilizzazioni immateriali.

I beni acquisiti a titolo gratuito, in donazione, lascito testamentario o altre liberalità, strumentali alle attività dell'Ateneo, sono iscritti in bilancio al valore indicato nell'atto di donazione o successione, in mancanza, sulla base di una relazione di stima da parte di un esperto del settore.

I beni ricevuti a titolo gratuito (per esempio premi o concorsi a premi su acquisti, omaggi da fornitori), sono iscritti al valore commerciale indicato nei documenti che regolamentano tali operazioni.

Il DI 394/2017, di revisione del DI 19/2014 prevede disposizioni omogenee per la valorizzazione delle immobilizzazioni provenienti da atti di liberalità, in armonia con le disposizioni in materia di principi contabili nazionali.

A partire dall'esercizio 2018, l'Ateneo si uniforma ai principi specifici, prevedendo che:

- i beni ricevuti, non soggetti ad ammortamento (come, ad esempio, i beni di valore storico artistico e le collezioni storiche, artistiche e scientifiche), devono essere iscritti tra le immobilizzazioni materiali e il corrispondente valore sarà iscritto come provento al momento del ricevimento;
- i beni ricevuti, soggetti ad ammortamento, devono essere iscritti tra le immobilizzazioni materiali, con contropartita una voce di provento da riscontare opportunamente alla fine di ciascun anno, secondo il piano di ammortamento dei beni.

In virtù delle regole previste per le medesime operazioni vigenti fino al 31/12/2017, bilancio 2017, che prevedevano per i beni non soggetti ad ammortamento ricevuti con atti di liberalità, l'iscrizione nell'attivo tra le immobilizzazioni materiali e il corrispondente valore iscritto in un fondo di riserva adeguatamente distinto del patrimonio netto, è ancora presente nello Stato Patrimoniale il fondo di riserva dedicato, nella sezione patrimonio vincolato - conto COGE CG.02.20.02.01.03 Fondo per donazioni.

Invece, l'iscrizione del bene soggetto ad ammortamento, ricevuto prima dell'esercizio 2018, è avvenuta secondo le precedenti regole tra le immobilizzazioni materiali, con contestuale rilevazione di una voce di Conto Economico provento (vedi conto COGE CG.03.34.02.04.01 Lasciti, oblazioni e donazioni da famiglie o CG.03.34.02.04.02 Lasciti, oblazioni e donazioni da istituzioni sociali private). Quest'ultimi vengono riscontati opportunamente alla fine di ciascun esercizio e a tutt'oggi, secondo il piano di ammortamento dei beni.

Le immobilizzazioni ricevute a titolo gratuito di liberalità, sono classificate nelle rispettive categorie di appartenenza e ammortizzate con le stesse modalità e gli stessi criteri previsti per quelle acquisite a titolo oneroso; gli ammortamenti sono stati sterilizzati come sopra indicato.

Il costo delle immobilizzazioni materiali, la cui utilizzazione è limitata nel tempo, viene sistematicamente ammortizzato in ogni esercizio, tenendo conto della residua possibilità di utilizzo.



L'Ateneo ha adottato il metodo delle quote costanti applicando, quali aliquote di riferimento, quelle contenute nelle tabelle di cui al D.M. MEF del 31/12/88 in S.O. n. 8 alla G.U. n. 27 del 2 febbraio 1989 (categoria attività non precedentemente specificate – altre attività).

Le aliquote di ammortamento, in linea generale, rientrano anche nel range delle aliquote proposte dal MTO terza edizione come da Decreto Direttoriale MIUR n.0001055 del 30 maggio 2019.

Di seguito vengono indicati le durate dei piani di ammortamento adottate per le immobilizzazioni materiali, come da indicazioni MTO.

Tipologia immobilizzazione	n. annualità
<b>TERRENI E FABBRICATI</b>	
TERRENI	0,00
FABBRICATI	33,33
FABBRICATI DI VALORE STORICO-ARTISTICO	33,33
<b>IMPIANTI MACCHINARI E ATTREZZATURE</b>	
IMPIANTI E MACCHINARI	6,67
IMPIANTI SPECIFICI	8,33
ATTREZZATURE ELETTRICHE ED ELETTRONICHE NON SCIENTIFICHE	5,00
ATTREZZATURE ELETTRICHE ED ELETTRONICHE NON SCIENTIFICHE ED ALTO CONTENUTO TECNOLOGICO	3,00
AUTOVETTURE MOTOVEICOLI E SIMILI	4,00
AUTOVEICOLI DA TRASPORTO	4,00
ATTREZZATURE ELETTRICHE ED ELETTRONICHE SCIENTIFICHE	6,67
ATTREZZATURE ELETTRICHE ED ELETTRONICHE SCIENTIFICHE AD ALTO CONTENUTO TECNOLOGICO	3,00
ATRE ATTREZZATURE SCIENTIFICHE E NON	6,67
<b>PATRIMONIO LIBRARIO, OPERE D'ARTE, D'ANTIQUARIATO E MUSEALI</b>	
OPERE D'ARTE E BENI DI VALORE STORICO	0,00
COLLEZIONI SCIENTIFICHE	0,00
<b>MOBILI E ARREDI</b>	
MOBILI	6,67
ARREDI	6,67
<b>IMMOBILIZZAZIONI IN CORSO E ACCONTI MATERIALI</b>	0,00

L'ammortamento inizia dal momento in cui il cespite è disponibile ed è pronto per essere impiegato nelle attività dell'Ateneo. Il costo degli ammortamenti, per i beni acquisiti nell'esercizio in corso (primo anno di ammortamento) è calcolato in rapporto ai giorni di effettivo impiego a partire dalla data di messa in funzione (collaudo se previsto) e fino al 31/12/2023. Questo comporta, nella maggior parte dei casi, che il periodo di ammortamento si prolunga di un esercizio economico.



Le immobilizzazioni di costo unitario inferiore a euro 516,46, sono state completamente ammortizzate nell'esercizio pur transitando nel registro degli inventari (aliqu. ammortamento al 100%).

L'Ateneo, anche per i beni mobili acquistati a carico dei progetti rilevati con il metodo della commessa completata (classificazione CTC - cost to cost) ha scelto, dal 2021, di cambiare criterio di ammortamento e adottare l'aliquota ordinaria della relativa categoria di appartenenza (anziché quella del 100%) a seguito dell'analisi della relazione tra la durata utile del bene (riflessa sui piani di ammortamento ordinari) e il progetto correlato.

Le immobilizzazioni materiali acquistate in tutto o in parte attraverso contributi esterni, sono state ammortizzate secondo le regole sopra esposte, avendo imputato in precedenza fra i ricavi, il finanziamento utilizzato per l'acquisto delle stesse. Alla fine dell'esercizio, attraverso la tecnica dei risconti, è stato ripartito il valore del corrispondente contributo, al Conto Economico con la stessa cadenza temporale con cui vi affluisce l'ammortamento del cespite in questione, in modo da sterilizzarne gli effetti sui costi al 31/12 di ogni esercizio.

Nella categoria "Attrezzature elettriche ed elettroniche non scientifiche" indicata dal MTO, durata ammortamento 5 anni, aliquota del 20%, sono ritrovabili tutte le attrezzature di tipo tecnico informatico di Ateneo (voce attrezzature e sistemi informatici) compresi gli interventi di potenziamenti server, i componenti di sistemi audio video integrati e i sistemi di protezione e archiviazioni dati.

Gli impianti di allarme sono stati ammortizzati con aliquota del 30% e le attrezzature generiche da ufficio come telefax, fotocopiatrici, distruggi documenti e altre macchine da ufficio, sono ammortizzati con aliquota del 12% - come da aliquote contenute tabelle di cui al D.M. MEF del 31/12/88 sopra citato.

Dall'esercizio 2017, gli armadi di sicurezza da laboratorio acquistati, essendo più accessoriati e predisposti per l'aspirazione di prodotti chimici rispetto al passato (classificati come mobili e arredi - arredi da laboratorio) sono stati inseriti nella categoria *Macchinari, strumentazioni e attrezzature di tipo scientifico*. Si è ritenuto più corretto e coerente inserire questa tipologia di beni in una categoria già esistente, con l'applicazione della relativa aliquota di ammortamento del 15%.

Dall'esercizio 2023 è stata inserita una nuova categoria denominata Impianti specifici, raggruppamento impianti e attrezzature, che includono gli impianti legati alle tipiche attività produttive dell'Ateneo, per la quale è prevista l'adozione dell'aliquota di ammortamento del 12%.

Di seguito la tabella analitica delle aliquote e dei piani di ammortamento adottati, nel rispetto di quanto indicato nel MTO.



Aliquote ammortamenti immobilizzazioni materiali al 31/12/2023				
Categorie inventariali	Conti COGE	Tipologia immobilizzazione	% ammortamento	n. annualità
<b>P.01</b>	<b>CG.01.10.02.01</b>	<b>TERRENI E FABBRICATI</b>		
P.01.03	CG.01.10.02.01.01	TERRENI	0,00%	0,00
P.03	CG.01.10.02.01.02	FABBRICATI SOGGETTI A VINCOLO (d.lgs 42/2004)	3,00%	33,33
P.03.02	CG.01.10.02.01.03	FABBRICATI NON VINCOLATI	3,00%	33,33
P.06.17	CG.01.10.01.02.13	FABBRICATI DESTINATI ALL'INDUSTRIA (FOTOVOLTAICO)	4,00%	25,00
<b>P.07</b>	<b>CG.01.10.02.02</b>	<b>IMPIANTI E ATTREZZATURE</b>		
P.07.01	CG.01.10.02.02.01	Impianti di allarme	30,00%	3,33
P.07.02	CG.01.10.02.02.02	Impianti speciali di comunicazione	25,00%	4,00
P.07.03	CG.01.10.02.02.03	Impianti, macchinari e attrezzature, di tipo tecnico	15,00%	6,67
P.07.04	CG.01.10.02.02.04	Attrezzature e sistemi informatici	20,00%	5,00
P.07.04	CG.01.10.02.02.04	Attrezzature e sistemi informatici (nell'ambito delle attrezzature di alto contenuto tecnologico)	33,30%	3,00
P.07.04	CG.01.10.02.02.05	Impianti specifici	12,00%	8,33
<b>P.08</b>	<b>CG.01.10.02.03</b>	<b>ATTREZZATURE SCIENTIFICHE</b>		
P.08.01	CG.01.10.02.03.01	Macchinari, strumentazioni e attrezzature, di tipo scientifico	15,00%	6,67
P.08.01	CG.01.10.02.03.01	Macchinari, strumentazioni e attrezzature, di tipo scientifico ad alto contenuto tecnologico	33,30%	3,00
P.08.02	CG.01.10.02.03.02	Collezioni Scientifiche	0,00%	0,00
<b>P.09</b>	<b>CG.01.10.02.04</b>	<b>PATRIMONIO LIBRARIO, OPERE D'ARTE, D'ANTIQUARIATO E MUSEALI</b>		
P.09.01	CG.01.10.02.04.01	Mobili e arredi d'arte e di antiquariato	0,00%	0,00
P.09.02	CG.01.10.02.04.02	Quadri e altre opere artistiche	0,00%	0,00
P.09.04	CG.01.10.02.04.04	Opere museali di tipo tecnico scientifico	0,00%	0,00
<b>P.10</b>	<b>CG.01.10.02.05</b>	<b>MOBILI E ARREDI</b>		
P.10.01	CG.01.10.02.05.01	Mobili e arredi (per locali ad uso specifico)	15,00%	6,67
<b>P.12</b>	<b>CG.01.10.02.07</b>	<b>ALTRE IMMOBILIZZAZIONI MATERIALI</b>		
P.12.01.01	CG.01.10.02.07.01	Automezzi ed altri mezzi di trasporto	25,00%	4,00
P.12.02	CG.01.10.02.07.02	Macchine da ufficio	12,00%	8,34
P.12.03	CG.01.10.02.07.03	Universalità di beni	15,00%	6,67

Si evidenzia che, per la categoria "attrezzature scientifiche ad alto contenuto tecnologico, denominate AACT, rintracciabili anche nelle grandi attrezzature di Ateneo, per la quale il MTO prevede la possibilità di adottare un'aliquota più elevata (range dal 21% al 35%). Dal 2021, sono stati individuati e elaborati i criteri che definiscono l'alto contenuto tecnologico delle forniture di macchinari e strumentazioni, compresa l'applicazione dell'aliquota intensiva del 33,30%.



Il responsabile scientifico del progetto, in fase di programmazione, sottopone il proprio progetto e la proposta di acquisto alla Commissione grandi strumentazioni scientifiche di Ateneo, procederà all'identificazione delle singole attrezzature di particolare rilevanza e specificità, motivando adeguatamente la richiesta di applicazione dell'aliquota intensiva.

### **Patrimonio librario, opere d'arte, d'antiquariato e museali**

Per il Patrimonio librario si adotta l'opzione, consentita dal D.M. 14 del 1.1.14, di utilizzare il seguente metodo di contabilizzazione, da estendersi anche a tutte le opere che sono digitalizzate:

- a) Le collezioni ed i libri che non perdono valore fra le immobilizzazioni di Stato Patrimoniale e nessun ammortamento annuale;
- b) I libri che perdono valore nel tempo eventuale iscrizione fra le attività di Stato Patrimoniale di una grandezza stimata e costante negli anni (ex art. 2426 n. 12 CC) e imputazione a Conto Economico degli acquisti annuali.

Al fine di individuare il criterio per distinguere i beni da imputare sub a) e sub b), si assume la seguente linea interpretativa:

1. Il concetto di "perdita di valore" viene inteso assumendo come chiave di lettura la motivazione dell'iscrizione di un cespite fra le attività di Stato Patrimoniale; tale iscrizione evidenzia l'utilità che il bene potrà fornire in futuro al processo produttivo. Poiché il processo produttivo dell'Ateneo si concretizza nelle attività di didattica e di ricerca, un libro conserva "valore" nella misura in cui può fornire utilità a didattica e ricerca.
2. Conseguentemente, una prima distinzione viene operata in relazione al soggetto che, all'interno dell'Ateneo, opera l'acquisto e gestisce il libro. Ne deriva che i libri (e simili) acquistati dalle biblioteche, in linea di principio, sono beni che non perdono valore nel tempo in quanto, previa opportuna catalogazione ed archiviazione, forniranno utilità a didattica e ricerca: saranno dunque classificati sotto la lettera a) che precede; viceversa, i libri acquistati dagli uffici diversi dalle biblioteche, rilasciano utilità esclusivamente nell'esercizio di acquisto o comunque si possono ricomprendere fra i beni di cui alla lettera b) che precede. Peraltro, sulla stessa linea interpretativa, si decide di imputare alla lettera b) anche gli acquisti operati dalle biblioteche per tutte le copie dello stesso testo ulteriori rispetto ad un singolo esemplare.
3. Considerando che anche gli acquisti delle biblioteche, per determinate tipologie di testi, perdono "utilità" futura in relazione all'evoluzione tecnico-scientifica, visto però che tale perdita di utilità-valore non è conoscibile al momento dell'acquisto ma discende da fattori non prevedibili, si decide di adottare una "buona pratica" di revisione quinquennale dei testi conservati dalle biblioteche. Ad esito di tale revisione (tecnicamente denominata "diserbaggio"), si procederà alla eventuale svalutazione del patrimonio librario, già iscritto come sub a). Al fine però di non violare i principi della competenza e della prudenza, su indicazione del responsabile dell'area biblioteche, sarà annualmente accantonato un fondo in previsione dell'esito di tale "diserbaggio" quinquennale; si predilige l'accantonamento al fondo, in luogo dell'ammortamento, per la ragione – sopra esposta – circa la non individualità, in sede di acquisto, dei testi che diverranno non più "utili" ai fini del processo produttivo dell'Ateneo.

Nello Stato Patrimoniale ancora non è stato inserito il Fondo Antico perché a tutt'oggi oggetto di valutazione da parte di Enti esterni.

Le Opere d'arte, d'antiquariato e museali e le collezioni storiche, artistiche e scientifiche, sono iscritte nello Stato Patrimoniale e non sono assoggettate ad ammortamento in quanto tendono a non perdere valore nel corso del tempo. I beni rientranti in questa categoria, ricevuti in donazione, lascito testamentario o altre liberalità, sono iscritti in bilancio al valore indicato nell'atto di donazione, in mancanza, sulla base di una relazione di stima da parte di un esperto del settore designato dall'Università.

### **RIMANENZE**

Le rimanenze di magazzino della gestione commerciale dei gadgets, sono valutate al minore fra il costo di acquisto con il metodo FIFO ed il presunto valore di realizzo. Non vi sono altre rimanenze a rilevare in quanto il valore differenziale da un esercizio all'altro non è rilevante e tale approccio è conforme alle indicazioni di principi di cui al D.I. 19/2014.



## CREDITI E DEBITI

I crediti rappresentano il diritto ad esigere ad una data scadenza determinate somme. Nel caso di contributi, essi sono considerati crediti solo a fronte di una comunicazione ufficiale da parte dell'ente finanziatore in merito all'assegnazione definitiva a favore dell'Ateneo o, nel caso di amministrazioni pubbliche, a seguito di atto o provvedimento ufficiale.

Il valore nominale dei crediti in bilancio viene rettificato tramite lo stanziamento di un Fondo svalutazione crediti, per dare copertura alle perdite per inesigibilità che possono ragionevolmente essere previste, temute o latenti.

La svalutazione dei crediti avviene sulla base dell'analisi dei singoli crediti, determinando le perdite presunte per ciascuna situazione, in particolare su crediti in cui sono emerse situazioni di inesigibilità (fallimento, concordato preventivo, ecc.) si applica una svalutazione pari al 90% o superiore, per i restanti crediti la percentuale è pari al 0,5%, fino ad un massimo del 5% dei crediti iscritti a Bilancio, ritenendo che tale metodologia possa rappresentare un approccio prudente ed equilibrato di misurazione dell'effetto economico del fenomeno.

I crediti e debiti espressi originariamente in valuta estera sono iscritti in base ai cambi in vigore alla data del documento.

I debiti sono iscritti al valore nominale.

## DISPONIBILITA' LIQUIDE

Il saldo dei depositi bancari nel sistema di Tesoreria Unica al 31/12/2023 è pari a euro 97.086.167,02

Si propongono di seguito due tabelle: la prima riguarda la situazione di cassa al 31/12/2023 che evidenzia il saldo mentre la seconda propone il dettaglio dei pagamenti e degli incassi dell'esercizio 2023 per Unità Economiche.

### SITUAZIONE CASSA

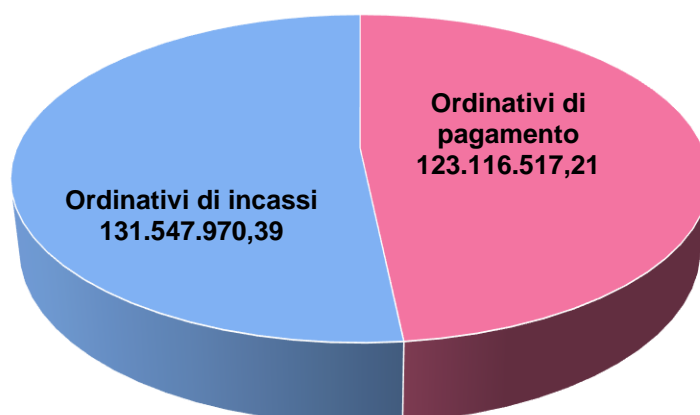
Esercizio	UE Autonoma	IBAN	Data situazione
2023	UE.A - Università degli Studi di Urbino Carlo Bo	IT12Z0306905825100000300003	31/12/2023

CASSA INIZIALE: 88.654.713,84

SITUAZIONE SULL'EMESSO		SITUAZIONE SUL TRASMESSO		SITUAZIONE SUL RISCONTRATO	
Ordinativo di incasso	131.547.970,39	Ordinativo di incasso	131.547.970,39	Ordinativo di incasso	131.547.970,39
Ordinativo di pagamento	123.116.517,21	Ordinativo di pagamento	123.116.517,21	Ordinativo di pagamento	123.116.517,21
Cassa corrente	<b>97.086.167,02</b>	Cassa corrente	<b>97.086.167,02</b>	Cassa corrente	<b>97.086.167,02</b>
Sospesi in entrata	0,00	Sospesi in entrata	0,00	Sospesi in entrata	0,00
Sospesi in uscita	0,00	Sospesi in uscita	0,00	Sospesi in uscita	0,00
Totale	<b>97.086.167,02</b>	Totale	<b>97.086.167,02</b>	Totale	<b>97.086.167,02</b>

Di seguito il grafico che evidenzia, nel dettaglio, la composizione dei flussi di cassa dell'anno 2023:

## Flussi di cassa 2023



Di seguito tabella Pagamenti e Incassi anno 2023 divisi per Unità Economiche

Pagamenti e incassi anno 2023 divisi per Unità Economiche

Codice UE	Denominazione UE	Incassi: totale ordinativi	Ordinativi incasso emessi	Pagamenti: totale ordinativi	Ordinativi pagamento emessi
UE.A.GIUR	Dipartimento di Giurisprudenza	489.763,03	195	488.195,48	540
UE.A.DESP	Dipartimento di Economia, Società, Politica	1.377.096,24	484	1.226.749,08	1406
UE.A.DISB	Dipartimento di Scienze Biomolecolari	2.267.499,14	745	2.185.767,71	2370
UE.A.DISCUI	Dipartimento di Scienze della Comunicazione, Studi Umanistici e Internazionali	1.069.572,95	436	993.815,81	1186
UE.A.DISPEA	Dipartimento di Scienze Pure e Applicate	1.729.209,56	480	1.491.017,48	1527
UE.A.DISTUM	Dipartimento di Studi Umanistici	2.108.834,23	592	831.171,97	1369
UE.A.CUG	Comitato Unico di Garanzia	1.169,47	9	25.248,83	33
UE.A.CLAX	Centro Linguistico di Ateneo	21.434,75	135	20.383,84	30
UE.A.CISDEL	Centro Integrato Servizi Didattici E-Learning	22.809,76	27	68.810,64	59
UE.A.RELI	Istituto Superiore di Scienze Religiose	36.976,44	15	51.116,17	31
UE.A.AMM.COVID	COVID-LAB_COMM.LE - LABORATORIO COVID - ATTIVITA' COMMERCIALE	0,00	0	56.020,08	20
UE.A.AMM	Amministrazione Centrale	122.423.604,82	3070	115.678.220,12	8196
		<b>131.547.970,39</b>	<b>6.188</b>	<b>123.116.517,21</b>	<b>16.767</b>

In merito ai pagamenti si dà conto di quanto previsto dal D.L. 24 aprile 2014, n.66 recante "Misure urgenti per la competitività e la giustizia sociale. (14G00079) (GU n.95 del 24-4-2014)" che, all'art. 41 comma 1 recita: 1. *A decorrere dall'esercizio 2014, alle relazioni ai bilanci consuntivi o di esercizio delle pubbliche amministrazioni, di cui all'articolo 1, comma 2, del decreto legislativo 30 marzo 2001, n. 165, è allegato un prospetto, sottoscritto dal rappresentante legale e dal responsabile finanziario, attestante l'importo dei pagamenti relativi a transazioni commerciali effettuati dopo la scadenza dei termini previsti dal decreto legislativo 9 ottobre 2002, n. 231 nonché l'indicatore annuale di tempestività dei pagamenti di cui all'articolo 33 del decreto legislativo 14 marzo 2013, n. 33. In caso di superamento dei predetti termini, le medesime relazioni indicano le misure adottate o previste per consentire la tempestiva effettuazione dei pagamenti. L'organo di controllo di regolarità amministrativa e contabile verifica le attestazioni di cui al primo periodo, dandone atto nella propria relazione.*

Per le Amministrazioni dello Stato, in sede di rendiconto generale, il prospetto di cui al primo periodo è allegato a ciascuno stato di previsione della spesa.

Dalla norma si desume che le amministrazioni devono allegare alla relazione del bilancio consuntivo un prospetto attestante:

- l'importo dei pagamenti effettuati dopo la scadenza dei termini;
- il tempo medio dei pagamenti effettuati;
- ammontare complessivo dei debiti e il numero delle imprese creditrici.

Con **DECRETO DEL PRESIDENTE DEL CONSIGLIO DEI MINISTRI 22 settembre 2014** recante "Definizione degli schemi e delle modalità per la pubblicazione su internet dei dati relativi alle entrate e alla spesa dei bilanci preventivi e consuntivi e dell'indicatore annuale di tempestività dei pagamenti delle pubbliche amministrazioni." All'art. 9, commi dal 3 al 5:

3. *L'indicatore di tempestività dei pagamenti di cui ai commi 1 e 2 del presente articolo è calcolato come la somma, per ciascuna fattura emessa a titolo corrispettivo di una transazione commerciale, dei giorni effettivi intercorrenti tra la data di scadenza della fattura o richiesta equivalente di pagamento e la data di pagamento ai fornitori moltiplicata per l'importo dovuto, rapportata alla somma degli importi pagati nel periodo di riferimento.*

4. *Ai fini del presente decreto e del calcolo dell'indicatore si intende per:*

- a. *"transazione commerciale", i contratti, comunque denominati, tra imprese e pubbliche amministrazioni, che comportano, in via esclusiva o prevalente, la consegna di merci o la prestazione di servizi contro il pagamento di un prezzo;*
- b. *"giorni effettivi", tutti i giorni da calendario, compresi i festivi;*
- c. *"data di pagamento", la data di trasmissione dell'ordinativo di pagamento in tesoreria;*
- d. *"data di scadenza", i termini previsti dall'art. 4 del decreto legislativo 9 ottobre 2002, n. 231, come modificato dal decreto legislativo 9 novembre 2012, n. 192;*
- e. *"importo dovuto", la somma da pagare entro il termine contrattuale o legale di pagamento, comprese le imposte, i dazi, le tasse o gli oneri applicabili indicati nella fattura o nella richiesta equivalente di pagamento.*

5. *Sono esclusi dal calcolo i periodi in cui la somma era inesigibile essendo la richiesta di pagamento oggetto di contestazione o contenzioso.*

*L'Università degli Studi di Urbino Carlo Bo ha provveduto all'elaborazione dell'indicatore di tempestività dei pagamenti anche in coerenza con i contenuti della circolare n.3 del Ministero dell'Economia e delle Finanze, Dipartimento della Ragioneria Generale dello Stato, del 14/01/2015.*

In base ai criteri esposti il calcolo effettuato riporta un indicatore per il 2023 pari a **- 4,66**.

L'indicatore negativo evidenzia che i tempi medi di pagamento sono perfettamente in linea con quanto previsto dalla normativa.

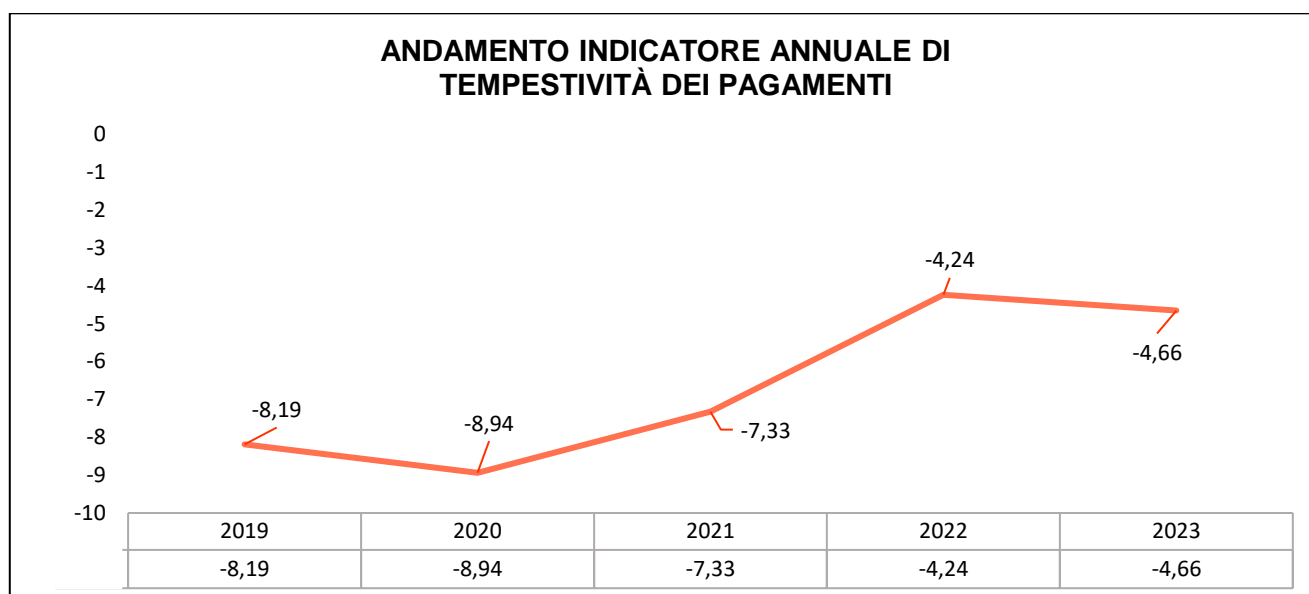
I dati elaborati sono estratti dal sistema contabile U-GOV contabilità, in uso all'Ateneo, e riguardano i pagamenti dell'anno 2023.

In dettaglio, documenti pagati n. 5.158 di cui:

- n. 4.601 per un importo di euro 16.303.118,49 pagati entro la scadenza;
- n. 499 per un importo di euro 6.715.761,87 pagati entro 30 giorni dopo la scadenza;
- n. 24 per un importo di euro 145.936,66 pagati tra 31 e 60 giorni dopo la scadenza;
- n. 9 per un importo di euro 2.592,75 pagati tra 61 e 90 giorni dopo la scadenza;
- n. 25 per un importo di euro 212.110,82 pagati oltre 90 giorni dopo la scadenza.

In ottemperanza al D.LGS 97/2016 art. 33 l'ammontare complessivo dei debiti è euro 1.663.027,68 ed il numero delle imprese creditrici è 39 (allegato n.4).

Il grafico di seguito evidenzia l'andamento dell'indicatore di tempestività dei pagamenti dell'Ateneo dal 2019.



---

## RATEI E RISCONTI

Sono iscritte in tali voci quote di costi e proventi comuni a due o più esercizi al fine di ottemperare al principio della competenza economica.

Nella voce "Ratei e risconti attivi" sono iscritti rispettivamente i proventi di competenza dell'esercizio che avranno manifestazione finanziaria in esercizi successivi e i costi sostenuti entro la chiusura dell'esercizio, ma di competenza economica di esercizi successivi.

La valorizzazione dei ratei attivi assume particolare rilevanza per i progetti e le ricerche in corso, finanziate o co-finanziate da soggetti terzi.

Nella voce "Ratei e risconti passivi" sono iscritti rispettivamente i costi di competenza dell'esercizio che avranno manifestazione finanziaria in esercizi successivi e i proventi rilevati entro la chiusura dell'esercizio, ma di competenza di esercizi futuri.

La valorizzazione dei risconti passivi assume particolare rilevanza per i progetti e le ricerche in corso, finanziate o co-finanziate da soggetti terzi. Tale criterio comporta, quindi, la determinazione dei ricavi correlati ai costi sostenuti nell'esercizio; alla chiusura dell'esercizio contabile, se la differenza tra i ricavi ed i costi sostenuti è positiva, viene iscritto un risconto passivo, viceversa se i ricavi sono inferiori ai costi si registra un rateo attivo.

## PATRIMONIO NETTO

Il Patrimonio netto dell'Ateneo si articola in:

- Fondo di dotazione, differenza tra attivo e passivo dello Stato Patrimoniale al 1° gennaio 2013 (avvio della contabilità economico- patrimoniale);
- Patrimonio vincolato, composto dal fondo per donazioni di beni non soggetti ad ammortamento, dal fondo vincolato per progetti di ricerca, dai fondi vincolati per decisione degli organi istituzionali;
- Patrimonio non vincolato, composto dai risultati gestionali realizzati in contabilità economica, che si compone dei risultati dell'esercizio corrente e degli esercizi precedenti.

## FONDI PER RISCHI ED ONERI

I fondi per rischi ed oneri accolgono gli accantonamenti destinati a coprire oneri e rischi di esistenza certa o probabile, dei quali tuttavia, alla data di chiusura dell'esercizio, non sono esattamente determinabili l'ammontare o la data della sopravvenienza.

## COSTI E RICAVI

I proventi e i costi si iscrivono a Conto Economico seguendo il principio di prudenza e di competenza economica (art.4 comma 2, D.M. MIUR/MEF n.19/2014).

Per l'attività istituzionale la registrazione contabile dei ricavi avviene a seguito di formale comunicazione dell'assegnazione di contributi e finanziamenti e a fronte di sottoscrizione di contratti, convenzioni o accordi. Per l'attività commerciale, invece, la registrazione contabile avviene a seguito di emissione della fattura.



---

## IMPOSTE SUL REDDITO

Le imposte sul reddito e sul patrimonio sono determinate in base alle vigenti norme tributarie.

## GARANZIE, IMPEGNI, BENI DI TERZI E RISCHI

Nei conti d'ordine vengono iscritti i beni di proprietà di terzi in uso all'Ateneo, inclusi anche quelli con diritti reali e perpetui, ed i beni di proprietà dell'Ateneo presso terzi. I valori indicati sono riferiti alle valutazioni incluse negli accordi, in mancanza, sono espressi a costi storici.

## II - CONTRIBUTI

I contributi in conto capitale sono somme a fondo perduto erogate dallo Stato o da altri enti, pubblici o privati, per la realizzazione di opere e per l'acquisizione di beni durevoli con il fine di potenziare, incrementare o ristrutturare il patrimonio dell'Ateneo.

Queste voci sono iscritte a ricavo e al termine di ogni esercizio viene rilevata una quota di risconto passivo a copertura degli ammortamenti dei beni finanziati, di competenza degli esercizi successivi.

Il ricavo così viene correlato al costo pluriennale ripartito in modo da non incidere sul risultato di esercizio ed è rappresentato in modo trasparente.



## ANALISI DELLE VOCI DELLO STATO PATRIMONIALE

## ATTIVITA'

## IMMOBILIZZAZIONI (A)

Cod. categ. modulo invent.	Cod. COGE contabilità	A) IMMOBILIZZAZIONI	Valore contabile al 31/12/22 (costo storico al netto fondo ammortamento)	Incrementi (nuovi acquisti) 2023	Decrementi (costo storico scarichi dismissioni) 2023	Quota amm.to 2023	Valore contabile al 31/12/23 (residuo da ammortizzare)
		<b>I - IMMATERIALI</b>					
P.01	CG.01.10.01.01	1) Costi di impianto, di ampliamento e di sviluppo	3.566,65	0,00	0,00	2.658,62	908,03
P.02	CG.01.10.01.02	2) Diritti di brevetto e diritti di utilizzazione delle opere di ingegno	91.747,19	53.771,50	6.434,87	51.190,32	87.893,50
P.03	CG.01.10.01.03	3) Concessioni, licenze, marchi e diritti simili	0,00	0,00	0,00	0,00	0,00
	CG.01.10.01.04	4) Immobilizzazioni immateriali in corso e acconti	0,00	0,00	0,00	0,00	0,00
P.05	CG.01.10.01.05	5) Altre immobilizzazioni immateriali	1.949.125,83	139.680,08	0,00	91.294,50	1.997.511,41
<b>TOTALE IMMOBILIZZAZIONI IMMATERIALI</b>			<b>2.044.439,67</b>	<b>193.451,58</b>	<b>6.434,87</b>	<b>145.143,44</b>	<b>2.086.312,94</b>
		<b>II - MATERIALI</b>					
P.06	CG.01.10.02.01	1) Terreni e fabbricati	18.532.029,26	1.245.420,24	0,00	1.043.606,16	18.733.843,35
P.07	CG.01.10.02.02	2) Impianti e attrezzature	1.930.733,77	1.316.971,99	0,00	774.410,63	2.473.295,13
P.08	CG.01.10.02.03	3) Attrezzature scientifiche	1.783.292,35	369.963,01	0,00	499.268,51	1.653.986,85
P.09	CG.01.10.02.04	4) Patrimonio librario, opere d'arte, d'antiquariato e museali	25.426.336,15	1.338.571,32	3.713,77	0,00	26.761.193,70
P.10	CG.01.10.02.05	5) Mobili e arredi	772.526,95	181.845,55	0,00	236.662,73	717.709,77
	CG.01.10.02.06	6) Immobilizzazioni in corso e acconti	13.648.919,97	13.444.197,97	882.773,67	0,00	26.210.344,27
P.12	CG.01.10.02.07	7) Altre immobilizzazioni materiali	26.137,79	124.530,99	0,00	31.676,09	118.992,69
<b>TOTALE IMMOBILIZZAZIONI MATERIALI</b>			<b>62.119.976,24</b>	<b>18.021.501,07</b>	<b>886.487,44</b>	<b>2.585.624,12</b>	<b>76.669.365,76</b>
		<b>III - FINANZIARIE</b>	<b>207.346,98</b>	<b>0,00</b>	<b>55.979,85</b>	<b>0,00</b>	<b>151.367,13</b>
<b>TOTALE IMMOBILIZZAZIONI (A)</b>			<b>64.371.762,89</b>	<b>18.214.952,65</b>	<b>948.902,16</b>	<b>2.730.767,56</b>	<b>78.907.045,83</b>



## IMMOBILIZZAZIONI IMMATERIALI (I)

La tabella successiva riepiloga le variazioni delle immobilizzazioni immateriali ancora in corso di ammortamento ai valori netti degli ammortamenti, intervenute nel corso dell'esercizio 2023.

IMMOBILIZZAZIONI IMMATERIALI (I)	Valore
Saldo al 31.12.2022	2.044.439,67
Saldo al 31.12.2023	2.086.312,94
<b>Variazione</b>	<b>41.873,27</b>

Le immobilizzazioni immateriali, al netto degli ammortamenti, si sono incrementate rispetto al 2022 di euro 41.873,27

Di seguito gli acquisti di immobilizzazioni immateriali acquisite nel corso dell'esercizio 2023.

a) Spese di implementazione di sistemi, categoria: diritti di brevetto industriale e diritti di utilizzazione delle opere dell'ingegno.

Sono oneri di progetto (implementazione di sistemi-costi pluriennali descritte in sede di criteri di classificazione) sostenuti per completare l'acquisizione e l'attivazione di nuovi moduli software del fornitore Cineca, integrati con altri sistemi applicativi dello stesso consorzio (UGOV, ESSE3, CSA, TITULUS, PICA), con l'obiettivo di informatizzare e dematerializzare vari processi amministrativi, progetto che si è intensificato già da diversi anni.

I moduli applicativi e le piattaforme implementate per l'esercizio 2023, per proseguire con le attività di dematerializzazione e informatizzazione dei procedimenti e dei processi amministrativi sono i seguenti:

- Cineca contratto 21037401 avvio del modulo U-WEB InTime integrato con TITULUS, completata implementazione modulo U-WEB Timesheet (per contabilità). Durata contratto 2 anni dalla fine implementazione dei moduli dell'intero contratto, costo 2023 euro 4.117,50;
- Cineca contratto 22071201: avvio e utilizzo Cruscotti Indicatori e Moduli analytics completati 2023 – attività per indicatori di FFO (Servizi in ambito Dashboard e KPI) - durata fino al 31/12/2025 - 3 anni - Verbale di avvio 30/06/2023 costo 2023 euro 29.280,00;
- Anthesi S.r.l.: dematerializzazione e informatizzazione procedimenti amministrativi: realizzazione e attivazione piattaforma Elixforms (implementazione modulistica, servizio di assistenza/supporto, formazione ADMINISTRATOR e ARCHITECT dal 20/06/2023 al 31/12/2023) durata contratto 3 anni. [EF-ATTIVAZIONE; EF-CORPORATE; EF-C-TITULUS; EF PACCHETTO-SMALL; cod. EF-SO-UNISSO implementazione SHIBBOLETH – sistema di identificazione e estensioni operatività. Verbale di collaudo del 10/11/23, costo 2023 euro 20.374,00.

b) Altre immobilizzazioni immateriali categoria altre immobilizzazioni immateriali (software/licenze): servizio di configurazione e attivazione di un plugin interno dell'applicativo I-RAIN acquistato nel 2022 dal fornitore Eye-tech - estensione dell'applicativo e aggiunta di funzionalità esterne aggiornate, per la fruizione di contenuti in realtà aumentata. Docente rif. Prof. Cottini, rif. applicativo acquisto 2022 inv. 1082-0/1 inv ateneo 70025. PROGETTO FONDAZIONE ITALIANA AUTISMO\_CTC (Sviluppo applicativo per dispositivi smartphone e tablet - per la comunicazione aumentata e alternativa per persone affette da sindrome dello spettro autistico, con supporto della Realtà Aumentata e del Video Modeling), costo 2023 euro 2.196,00.



c) Agli Interventi ed opere su beni di terzi:

**Interventi ed opere su fabbricati di terzi (conto CG.01.10.01.05.02)**

Il conto include costi per interventi sostenuti su immobili che non sono di proprietà dell'Ateneo, ma che l'università ha in uso a seguito di contratti di affitto o comodato. Nel corso del 2023 sono stati eseguiti i lavori di manutenzione straordinaria e cambio di destinazione d'uso dei locali da adibire a Laboratori della Scuola di Conservazione e Restauro sita presso l'immobile denominato Collegio Raffaello di Urbino.

L'importo dei lavori, eseguiti dalle ditte SICE srl e PHASE srl è pari a euro 133.951,30.

Per il calcolo dell'ammortamento si è tenuto conto della durata residua dei contratti di locazione che garantiscono la disponibilità del bene in capo all'Ateneo.

**Interventi ed opere su beni di terzi con diritti reali e perpetui (conto CG.01.10.01.05.03)**

Nel corso dell'anno 2023 è stato installato dalla ditta Adriatica CVN di Valenti Gianluca & C. sas, un impianto antintrusione presso la Biblioteca del complesso San Girolamo. Il costo dell'impianto è pari a euro 3.532,78.

L'università vanta sull'immobile un diritto reale e perpetuo a fronte di un atto di concessione del Ministero delle Finanze in concerto con il Ministero della Università e della Ricerca Scientifica e Tecnologica (Decr.6750/2000).

L'importo dei lavori è stato portato in ammortamento per la quota di competenza.

Nella tabella di seguito si illustrano i dettagli economici delle immobilizzazioni immateriali ancora in corso di ammortamento, i cui valori sono aggiornati al 31/12/2023.



UNIURB Riepilogo valori immobilizzazioni immateriali al 31/12/2023 in corso di ammortamento a VALORI NETTI											2023		
INVENT relativo	INVENT assoluto	cat. invent.	COGE UGOV	DESCRIZ. COGE	DESCRIZIONE IMMOBILIZZAZIONE	eserc.	% amm.	data inizio amm.to	val. residuo 31/12/22 (residuo da ammortizzare)	incrementi 2023 (acquisti)	decrementi anno 2023 (residuo da scarichi/devalorizz)	amm.to 2023 (o minus v plusv)	val. residuo 31/12/23 (residuo da ammortizzare)
1052-0	62800	P.01.03	01.10.01.01.03	Interventi ed opere su beni di terzi (fino al 2015)	SSIA: potenziamento rete Pal. ex Seminario, P.zza Rinascimento 6 (palazzo in locazione): fornitura e posa in opera per realizzazione cablatura, materiale, bretelle, cavi fibra ottica e mano d'opera (immobilizzaz. immateriale - utilizzazione e attivazione impianto 04/01/2016 (su riclassificato categ.: altre immobilizzazioni immateriali)	2016	12,00%	04/01/16	3.566,65	0,00	0,00	2.658,62	908,03
		<b>P.01</b>		<b>tot. spese interventi ed opere su beni di terzi fino al 2015 (e tot categ COSTI DI IMPIANTO DI AMPLIAMENTO EDI SVILUPPO)</b>					<b>3.566,65</b>	<b>0,00</b>	<b>0,00</b>	<b>2.658,62</b>	<b>908,03</b>
1076-0	69255	P.02.03	01.10.01.02.03	Software di proprietà/licenze e d'uso	Licenza a tempo indeterminato SOFTWARE applicativo Thermo Fisher COMPOUND DISCOVERER vers. 3.2 versione completa-una licenza cod. art. OPTON-31055. Software applicativo per analisi piccole molecole su scala omics, applicato alla strumentazione ORBITRAP v.d. invent 66030/66037. Analizza i dati acquisiti in modalità Acquirix, dalla strumentazione in dotazione al laboratorio di uso di metabolomica.	2021	33,30%	11/10/21	9.828,06	0,00	0,00	5.526,51	4.301,55
1080-0	69259	P.02.03	01.10.01.02.03	Software di proprietà/licenze e d'uso	n. 6 LICENZE SCHRÖDINGER a tempo indeterminato DURATA 20/07/21-19/07/2024 3 anni (rif. invoice n. 40062 del 20/07/21 FA dg reg. 6 del 22/07/21) PROGETTO: AMM_CONTR_MUR_PROGRAMMAZIONE_2019_2020 -	2021	33,30%	22/07/21	16.114,02	0,00	0,00	10.353,21	5.760,81
1081-0	69260	P.02.03	01.10.01.02.03	Software di proprietà/licenze e d'uso	n. 4 LICENZE APP CHEMDRAW 20 PROFESSIONAL a tempo indeterminato: LICENZE NOMINATIVE PERPETUE BRIDE DOWNLOAD (inclusi 4 pacchetti manutenzioni nominative e 1 anno di supporto tecnico presso il software editor - upgrade minori - aggiornamenti maggiori) impiego e utilità 3 anni. PROGETTO: AMM_CONTR_MUR_PROGRAMMAZIONE_2019_2020 -	2021	33,30%	27/07/21	4.299,31	0,00	0,00	2.738,19	1.561,12
		<b>P.02.03</b>		<b>tot. Software di proprietà/licenze d'uso categ.: DIRITTI DI BREVETTO INDUSTRIALE E DIRITTI DI UTILIZZAZIONE DELLE OPERE DELL'INGEGNO</b>					<b>30.241,39</b>	<b>0,00</b>	<b>0,00</b>	<b>18.617,91</b>	<b>11.623,48</b>
1071-0	67515	P.02.04	01.10.01.02.04	Spese di implementazione di sistemi	SSIA/CINECA contr. 20046901 <b>PICA</b> : attivazione modulo Ammissione Dottorati - quota spese implementazione di sistema - s/riга 1 c/ord. 18/20 - data attivazione 07/05/20 - durata contratto 3 anni	2020	33,30%	07/05/20	515,44	0,00	0,00	515,44	0,00
1079-0	69258	P.02.04	01.10.01.02.04	Spese di implementazione di sistemi	SSIA/CINECA contr. 20046901 <b>PICA</b> : Attivazione modulo Insegnamenti - quota spese implementazione di sistema durata accordo. Rif. da completare verbale di avvio 2022	2021	33,30%	18/03/22	5.343,35	0,00	0,00	4.422,50	920,85
1072-0	67516	P.02.04	01.10.01.02.04	Spese di implementazione di sistemi	SSIA/Cineca contr.20044801 moduli <b>Reporting Studenti (ODS Studenti) e Analisi Studenti (Data Mart Studenti)</b> servizi a corpo: implementazione-predisposit.ambienti e configuraz. piattaforma Pentaho, formaz.base e strumenti di reportistica, DWH Admin, Go live (messa in produzione) e attivazione. Durata contratto 3 anni. Verbale di avvio del 22/12/20 data avvio sistema 01/01/21-durata contratto 3 anni	2020	33,30%	01/01/21	9.372,04	0,00	0,00	9.343,98	28,06
1077-0	69256	P.02.04	01.10.01.02.04	Spese di implementazione di sistemi	CINECA Contratto 21061801 <b>U-SIGN modulo Servizio di firma digitale remota</b> : Durata contratto 05/10/2021-31/12/2022. Fine implementazione e inizio impiego modulo 18/03/2022.	2021	50,00%	18/03/22	5.527,60	0,00	0,00	4.575,00	952,60
1086-0	70038	P.02.04	01.10.01.02.04	Spese di implementazione di sistemi	Contratto 21037401 avvio del modulo <b>U-WEB InTime integrato con TITULUS</b> : implementazione modulo U-WEB Timesheet (per contabilità) saldo R. 1 c/ord. 29/2021 . Durata contratto 2 anni dalla fine implementazione dei moduli dell'intero contratto - 2023.	2022	50,00%	2023	9.150,00	0,00	0,00	1.529,18	7.620,82
1086-1	70040	P.02.04	01.10.01.02.04	Spese di implementazione di sistemi	c/contratto 21037401 - <b>Avvio di U-WEB I miei impegni</b> . Fatt. parziale c/riга 2 ord. 29/2021 per servizi di implementazione ancora in corso. Durata contratto 2 anni dalla fine implementazione dei moduli dell'intero contratto 2023	2022	50,00%	2023	4.422,50	0,00	0,00	739,10	3.683,40
1086-2	70041	P.02.04	01.10.01.02.04	Spese di implementazione di sistemi	Cineca c/contratto 21037401: <b>ultimazione modulo Integrazione con Titulus se in modalità "In Fascicolo standard"</b> saldo R. 3 c/ord. 29/2021. Durata contratto 2 anni dalla fine implementazione dei moduli dell'intero contratto 2023.	2022	50,00%	2023	3.538,00	0,00	0,00	591,28	2.946,72
1086-3	70042	P.02.04	01.10.01.02.04	Spese di implementazione di sistemi	Cineca c/contratto 21037401: <b>Accordo di versamento del registro docente (UWEB I Miei Impegni)</b> - saldo R. 5 c/ord. 29/2021. Durata contratto 2 anni dalla fine implementazione dei moduli dell'intero contratto - 2023	2022	50,00%	2023	1.220,00	0,00	0,00	203,89	1.016,11
1086-4	70043	P.02.04	01.10.01.02.04	Spese di implementazione di sistemi	Cineca s/contratto 21037401: <b>Accordo di versamento del diario docente (UWEB I Miei Impegni)</b> - saldo R. 6 s/ord. 29/2021. Durata contratto 2 anni dalla fine implementazione dei moduli dell'intero contratto - 2023	2022	50,00%	2023	1.220,00	0,00	0,00	203,89	1.016,11
1086-5	70056	P.02.04	01.10.01.02.04	Spese di implementazione di sistemi	Cineca contratto 21037401: <b>Avvio di U-WEB I miei impegni</b> . S/riга 2 ord. 29/2021 per servizi di implementazione U-WEB i miei impegni 2° STEP servizio completato v.d. inv. rel. 1086-1 inv. Ateneo 70040. Durata contratto 2 anni dalla fine implementazione dei moduli dell'intero contratto - 2023.	2023	50,00%	2023	0,00	4.117,50	0,00	688,13	3.429,37
1088-0	70045	P.02.04	01.10.01.02.04	Spese di implementazione di sistemi	CINECA c/contr. 21029101 <b>Dematerializzazione esami finali e tesi di Dottorato di ricerca</b> : c/riга 1 ord. 31/2021 - predisposizione del sistema ESSE3 - spese di implementazione di sistemi. Durata accordo 3 anni. 2° fatt. 2022 (1° fatt. serv. assistenza a consumo).	2022	33,30%	2023	2.086,20	0,00	0,00	692,80	1.393,40
1088-1	70046	P.02.04	01.10.01.02.04	Spese di implementazione di sistemi	CINECA c/contr. 21029101 <b>Dematerializzazione esami finali e tesi Dottorato di ric</b> : c/riга 2 ord. 31/2021 configurazione del sistema su modulo <b>PICA</b> . Spese di implementazione di sistema. Durata accordo 3 anni. 2° fatt. 2022 (1° fatt. serv. assistenza a consumo).	2022	33,30%	2023	1.683,60	0,00	0,00	559,10	1.124,50
1088-2	70047	P.02.04	01.10.01.02.04	Spese di implementazione di sistemi	CINECA contr. 21029101: <b>dematerializzazione esami finali e tesi Dottorato di ricerca</b> : s/riга 3 ord. 31/2021 - 3° fatt. predisposizione/configurazione del sistema <b>TITULUS</b> . Spese di implementazione di sistemi. Durata accordo 3 anni	2022	33,30%	2023	610,00	0,00	0,00	202,57	407,43
1088-3	70048	P.02.04	01.10.01.02.04	Spese di implementazione di sistemi	CINECA contr. 21029101: <b>dematerializzazione esami finali e tesi Dottorato di ricerca</b> : s/riга 4 ord. 31/2021 - 3° fatt. predisposizione/configurazione del sistema <b>IRIS</b> . Spese di implementazione di sistemi. Durata accordo 3 anni.	2022	33,30%	2023	2.440,00	0,00	0,00	810,29	1.629,71
1088-4	70049	P.02.04	01.10.01.02.04	Spese di implementazione di sistemi	CINECA contr. 21029101 <b>dematerializzazione esami finali e tesi Dottorato di ricerca</b> : s/riга 5 ord. 31/2021 - 3° fatt. predisposizione dell'Accordo di versamento. Durata accordo 3 anni	2022	33,30%	2023	1.220,00	0,00	0,00	405,15	814,85
1088-5	70050	P.02.04	01.10.01.02.04	Spese di implementazione di sistemi	CINECA contr. 21029101 <b>dematerializzazione esami finali e tesi Dottorato di ricerca</b> : s/riга 2 ord. 31/2021 - 3° fatt. configurazione del sistema su modulo <b>PICA</b> . Durata accordo 3 anni.	2022	33,30%	2023	5.148,40	0,00	0,00	1.709,72	3.438,68
1088-6	70051	P.02.04	01.10.01.02.04	Spese di implementazione di sistemi	CINECA contr. 21029101 <b>dematerializzazione esami finali e tesi Dottorato di ricerca</b> : s/riга 1 ord. 31/2021 - 3° fatt. - configurazione del sistema su modulo <b>ESSE3</b> . Durata accordo 3 anni	2022	33,30%	2023	1.573,80	0,00	0,00	522,64	1.051,16

Segue

Continua

INVENT relativo	INVENT assoluto	categ. invent.	COGE UGOV	DESCRIZ. COGE	DESCRIZIONE IMMOBILIZZAZIONE	eserc.	% amm.	data inizio amm.to	val. residuo 31/12/22 (residuo da ammortizzare)	incrementi 2023 (acquisti)	decrementi anno 2023 (residuo da scarichi/devalorizz)	amm.to 2023 (o minusv plusv)	val. residuo 31/12/23 (residuo da ammortizzare)
1089-0	70057	P.02.04	01.10.01.02.04		Cineca c/contr. 22071201: <b>Avvio e utilizzo Cruscotti Indicatori e Moduli analytics completati 2023 - s/r 1- attività per indicatori di FFD</b> (Servizi in ambito Dashboard e KPI) - durata fino al 31/12/2025 - 3 anni - Verbale di avvio 30/06/2023 prot. 0133429 del 28/07/23 - a partire dal 01/07/2023.	2023	33,30%	2023	0,00	1.830,00	0,00	307,20	1.522,80
1089-1	70058	P.02.04	01.10.01.02.04		Cineca c/contr. 22071201: <b>Avvio e utilizzo Cruscotti Indicatori e Moduli analytics completati 2023 - s/r 2 attività per AVA KPI ufficiali, Benchmark e PRO3 Ufficiale</b> (Servizi in ambito Dashboard e KPI) - durata fino al 31/12/2025 - 3 anni spese di implementazione di sistemi ( <b>Attivazione Cruscotto DG standard KPI studenti</b> ) Verbale di avvio 30/06/2023 prot. 0133429 del 28/07/23 - a partire dal 01/07/2023. Durata contratto 3 anni	2023	33,30%	2023	0,00	3.660,00	0,00	614,40	3.045,60
1089-2	70059	P.02.04	01.10.01.02.04	Spese di implementazione di sistemi	Cineca c/contr. 22071201: <b>Avvio e utilizzo Cruscotti Indicatori e Moduli analytics completati 2023 - s/r 3 attività per gli indicatori AVA, PRO3 e Studenti (Servizi in ambito Dashboard e KPI)</b> - durata fino al 31/12/2025 - 3 anni spese di implement. di sistemi (Cruscotto DG: attività di calcolo, condivisione regole di calcolo e supporto alla certificazione KPI AVA e PRO3). anni.	2023	33,30%	2023	0,00	17.690,00	0,00	2.969,59	14.720,41
1091-0	70062	P.02.04	01.10.01.02.04		Cineca contr. 22071201 <b>Cruscotti indicatori_Moduli Analytics: c/riega 4 - attività per il bilancio di genere (Servizi in ambito Dashboard e KPI)</b> - durata fino al 31/12/2025 - 3 anni - Attività di progetto dal 01/04/2023 al 31/12/2023 da ultimare e avviare nel 2024.	2023	33,30%	2024	0,00	1.830,00	0,00	0,00	1.830,00
1092-0	70063	P.02.04	01.10.01.02.04		Cineca contr. 22071201 <b>Cruscotti indicatori_Moduli Analytics: c/r.5 ord. 14/23 attività per attivazione del DataMart del Personale (Servizi in ambito ODS/DW)</b> - durata fino al 31/12/2025 - 3 anni - Attività di progetto dal 01/04/2023 al 31/12/2023 da ultimare e avviare nel 2024.	2023	33,30%	2024	0,00	4.270,00	0,00	0,00	4.270,00
1090-0	70060	P.02.04	01.10.01.02.04	Spese di implementazione di sistemi	<b>Anthesi S.r.l.: dematerializzazione e informatizzazione procedimenti amministrativi: realizzazione e attivazione piattaforma Elixforms</b> (implementazione modulare + servizio di assistenza/supporto + formazione ADMINISTRATOR e ARCHITECT dal 20/06/2023 al 31/12/2023) durata contratto 3 anni, [EF-ATTIVAZIONE, EF-CORPORATE, EF-C-TITULUS, EF PACCHETTO-SMALL] e estensioni operatività. Verbale di collaudo del 10/11/23	2023	33,30%	2023	0,00	19.886,00	0,00	943,41	18.942,59
1090-1	70060	P.02.04	01.10.01.02.04		<b>Anthesi S.r.l.: dematerializzazione dei procedimenti amministrativi: completamento e attivazione piattaforma Elixforms</b> (durata contratto 3 anni): <b>fine IMPLEMENTAZIONE SHBBOLETH</b> sistema di identificazione cod. EF-SO-UNISSO (funzionalità completata e inclusa nel verbale di collaudo del 10/11/23).	2023	33,30%	2023	0,00	488,00	0,00	23,15	464,85
1070-0	65976	P.02.04	01.10.01.02.04	Spese di implementazione di sistemi	SSIA Cineca: Contratto 18061301 startup oneri di progetto <b>U-BUY</b> modulo EOE Elenco operatori economici - spese di implementazione di sistema - durata contratto 2 anni. Data definizione 18/03/2022. <b>Scaricato SOPRAVVIVENZA Passiva € 6.434,87</b>	2019	50,00%	18/03/22	6.434,87	0,00	0,00	<b>6.434,87</b>	0,00
		P.02.04			<b>tot. spese di implementazione di sistemi (categ. DIRITTI DI BREVETTO INDUSTRIALE E DIRITTI DI UTILIZZAZIONE DELLE OPERE DELL'INGEGNERO)</b>				<b>61.505,80</b>	<b>53.771,50</b>	<b>0,00</b>	<b>39.007,28</b>	<b>76.270,02</b>
1070-0	65976	P.02.04	01.10.01.02.04		Rilevazione sopravvivenza passiva (anziche ammto scarico moulo EOE Ubuy						6.434,87		
		P.02			<b>tot. di categ.: DIRITTI DI BREVETTO INDUSTRIALE E DIRITTI DI UTILIZZAZIONE DELLE OPERE DELL'INGEGNERO</b>				<b>91.747,19</b>	<b>53.771,50</b>	<b>0,00</b>	<b>57.625,19</b>	<b>87.893,50</b>
1078-0	69257	P.05.01	01.10.01.05.01	Altre immobilizzazioni immateriali	<b>APP "Attivabile I SPEED-VM"</b> ambiente Android, per attività di video modeling: sistema di autoapprendimento e osservazione del soggetto autistico. Il dispositivo attiva filmati, sequenze, immagini e altre risorse multimediali, indicati una serie di azioni, anche in modalità programmata e secondo i menu specifici per contesto. Impiego e utilità 3 anni. Prof. Cottini	2021	33,30%	16/09/21	2.778,58	0,00	0,00	1.625,04	1.153,54
1082-0	70025	P.05.01	01.10.01.05.01	Altre immobilizzazioni immateriali	<b>Sviluppo APPLICATIVO per dispositivi smartphone e tablet - APP I-RAIN</b> . Sistema operativo Android e iOS per la comunicazione aumentativa e alternativa per persone affette da sindrome dello spettro autistico con supporto della Realtà Aumentata e del Video Modeling (attività 1 capit. tecnico). Sviluppo gestionale cloud per il caricamento dei contenuti (attività 2 capit. tecnico) Utilità 3 anni.	2022	33,30%	09/02/22	8.571,49	0,00	0,00	4.062,60	4.508,89
1082-1	70036	P.05.01	01.10.01.05.01	Altre immobilizzazioni immateriali	<b>Servizio di integrazione con funzionalità avanzate della piattaforma cloud I-RAIN</b> : attivazione e gestione dei prof il utenti e di esperienze multimediali mediante il supporto di una piattaforma gestionale cloud. Pacchetto assistenza dettagliata	2022	33,30%	15/12/22	20.139,20	0,00	0,00	6.812,00	13.327,20
1082-2	70064	P.05.01	01.10.01.05.01	Altre immobilizzazioni immateriali	<b>Servizio di configurazione e attivazione e di un plugin interno all'app I-RAIN</b> form. Eye-tech - estensione dell'applicativo e aggiunta di funzionalità esterne aggiornate, per la fruizione di contenuti in realtà aumentata. Docente rif. Cottini rif. applicativo acquisto 2022 inv. 1082-0/1 inv ateneo 70025. PROGETTO FONDAZIONE ITALIANA AUTISMO CTC	2023	50,00%	13/12/23	0,00	2.196,00	0,00	22,86	2.173,14
1083-0	70026	P.05.01	01.10.01.05.01	Altre immobilizzazioni immateriali	<b>Sviluppo di una piattaforma web di analisi e reportistica dati, da impiegare per la conduzione degli esperimenti e per la realizzazione della banca dati di filmati</b> . Alla piattaforma si potrà accedere direttamente o scaricare materiale su dispositivi mobili, nell'ambito del video modeling, utilizzabili da insegnanti, genitori e altre figure, per sogg. con disturbo dello spettro autistico. (3 anni) DISTUM_COTTINI LUCIO, PROGETTO FONDAZIONE ITALIANA AUTISMO CTC.	2022	33,30%	10/03/22	9.210,01	0,00	0,00	4.206,82	5.003,19
		P.05.01			<b>tot. altre immobilizzazioni immateriali (categ. ALTRE IMMOBILIZZAZIONI IMMATERIALI)</b>				<b>40.699,28</b>	<b>2.196,00</b>	<b>0,00</b>	<b>16.729,32</b>	<b>26.165,96</b>
1058-0	64420				Fornitura e posa in opera della cablatura di rete Palazzo Ex Seminario Via S.Chiera	2018	25,00%	24/12/18	0,00	0,00	0,00	0,00	0,00
1059-0	64422				Fornitura e posa in opera della cablatura di rete Palazzo Petrangolini	2018	25,00%	24/12/18	0,00	0,00	0,00	0,00	0,00
1060-0	64456				CARICO LAVORI NECESSARI AL TRASFERIMENTO SCUOLA RESTAUROPAL - LEGATO ALBANI COLLEGIO RAFFAELLO comodato gratuito)	2018	20,00%	22/01/18	630,51	0,00	0,00	630,51	0,00
1067-0	65908				Fornitura e posa in opera condizionatore ARGO mod. ULISSE DCI Eco pz kw 3,7 classe energetica A Lab. Pal. ex Seminario (cessione in rottamazione climatizzatore usato) <b>Riello Himalava</b>	2019	33,30%	25/07/19	0,00	0,00	0,00	0,00	0,00
1075-0	69154				SALDO NOTA DEB.N.1/2021 INTERVENTI NUOVI LABORATORI P.ZA RINASCIMENTO	2021	20,00%	06/09/21	10.274,39	0,00	0,00	2.792,37	7.482,02
1084-0	70035				CARICO LAVORI INTERVENTI PRESSO PALESTRA VIA NELLI NOTA DEB.N.1/22	2022	10,00%	27/04/22	83.791,98	0,00	0,00	8.992,67	74.799,31
1087-0	70044				FORNITURA E POSA IN OPERA FIBRA OTTICA SEDE DI FANO (IMP.F.LLI FANTONI SRL)	2022	6,25%	22/06/22	2.531,81	0,00	0,00	163,65	2.368,16
1093-0	71175				CARICO LAVORI LOCALI DA ADBIRE A SCUOLA RESTAURO COLLEGIO RAFFAELLO	2023	20,00%	23/10/23	0,00	133.951,30	0,00	5.137,86	128.813,44
		P.05.02			<b>tot. spese interventi ed opere su beni di terzi (categ. ALTRE IMMOBILIZZAZIONI IMMATERIALI)</b>				<b>97.228,69</b>	<b>133.951,30</b>	<b>0,00</b>	<b>17.717,06</b>	<b>213.462,93</b>

Segue



Continua

INVENT relativo	INVENT assoluto	categ. invent.	COGE UGOV	DESCRIZ. COGE	DESCRIZIONE IMMOBILIZZAZIONE	eserc.	% amm.	data inizio amm.to	val. residuo 31/12/22 (residuo da ammortizzare)	incrementi 2023 (acquisti)	decrementi anno 2023 (residuo da scarichi/devalorizz)	amm.to 2023 (o minusv plusv)	val. residuo 31/12/23 (residuo da ammortizzare)
1073-0	68169	P.05.03	CG.01.10.01.05.03	Interventi ed opere su beni di terzi con diritti reali e perpetui	CARICO LAVORI CONSOLIDAMENTO SOLAI LOCALI ARCHIVIO SEMINTERRATO EX CARCERE (CAMPOLUCCI B & M IMPR.COSTRUZ.)	2020	3,00%	04/01/20	31.335,89	0,00	0,00	1.032,77	30.303,12
1074-0	68170				CARICO LAVORI IMPIANTO ANTINCENDIO EX CARCERE SAN GIROLAMO (EDIL.FAB-IM.PE- CARP EDILE-EDILIZIA SP)	2020	3,00%	29/12/20	670.386,12	0,00	0,00	21.400,90	648.985,22
15-1	71326				IMPIANTO ANTINTRUSIONE BIBLIOTECA SAN GIROLAMO (FATT.7/PA 2023)	2023	3,00%	19/01/23	0,00	3.532,78	0,00	100,76	3.432,02
1085-0	70037				CARICO LAVORI RISTRUTTURAZIONE RISTRUTTURAZIONE EX CARCERE S.GIROLAMO	2023	3,00%	19/01/23	1.109.475,85	0,00	0,00	34.313,69	1.075.162,16
		P.05.03		<u>tot. interventi ed opere su beni di terzi con diritti reali e perpetui (categ. ALTRE IMMOBILIZZAZIONI IMMATERIALI)</u>					<b>1.811.197,86</b>	<b>3.532,78</b>	<b>0,00</b>	<b>56.848,12</b>	<b>1.757.882,52</b>
		P.05		tot. categ ALTRE IMMOBILIZZAZIONI IMMATERIALI					<b>1.949.125,83</b>	<b>139.680,08</b>	<b>0,00</b>	<b>91.294,50</b>	<b>1.997.511,41</b>
					<b>TOT. GENERALE IMMOBILIZZAZIONI IMMATERIALI 31/12/2023</b>				<b>2.044.439,67</b>	<b>193.451,58</b>	<b>0,00</b>	<b>151.578,31</b>	<b>2.086.312,94</b>

VARIAZIONI IMMOBILIZZAZIONI IMMATERIALI ESERCIZIO 2023	Valori netti
Saldo al 31/12/2022 (voci in corso di amm.to)	2.044.439,67
Saldo al 31/12/2023 (voci in corso di amm.to)	2.086.312,94
<b>Variazione esercizio nette 2023</b>	<b>41.873,27</b>

**IMMOBILIZZAZIONI MATERIALI (II)**

Si illustrano di seguito i dettagli delle immobilizzazioni materiali in carico al patrimonio dell'Ateneo.

IMMOBILIZZAZIONI MATERIALI (II)	Valore
Saldo al 31.12.2022	62.119.976,24
Saldo al 31.12.2023	76.669.365,76
<b>Variazione</b>	<b>14.549.389,52</b>

**Terreni e Fabbricati (1)**

Nel corso del 2023 si è proceduto con l'ammortamento degli immobili di proprietà dell'Ateneo in base alla normativa vigente. Alcune voci riportano variazioni rispetto all'anno precedente dovute a lavori effettuati.

Il dettaglio analitico dei Terreni e Fabbricati si riporta nell'allegato n.5A.

**Terreni e fabbricati (1)**

Descrizione		Valore Caricato comprensivo di aumenti di lavoro	Diminuzioni di Valore	Valore Ammortizzato	Valore da Ammortizzare
Altri fabbricati sogg. a vincolo (d.lgs 42/2004)	CG.01.10.02.01.02.11	280.613,10	32.839,17	226.848,57	20.925,36
Altri terreni (scorporo)	CG.01.10.02.01.01.07	5.611.600,70	0,00	0,00	0,00
Altri terreni ed interventi edilizi capitalizzabili	CG.01.10.02.01.01.05	890.268,10	0,00	0,00	0,00
Aree edificabili ed interventi edilizi capitalizzabili	CG.01.10.02.01.01.03	16.659,38	0,00	0,00	0,00
Fabbricati adibiti a collegio non vincolati	CG.01.10.02.01.03.09	7.039.273,87	933.307,49	4.294.574,75	1.811.391,63
Fabbricati destinati all'industria (fotovoltaico)	CG.01.10.02.01.03.13	2.387.150,57	0,00	858.903,57	1.528.247,00
Fabbricati rurali non vincolati	CG.01.10.02.01.03.03	603.479,92	0,00	502.238,09	101.241,83
Fabbricati rurali sogg. a vincolo (d.lgs 42/2004)	CG.01.10.02.01.02.03	110.957,70	0,00	93.204,46	17.753,24
Fabbricati strumentali all'attività accademica non vincolati	CG.01.10.02.01.03.01	8.078.696,45	1.111.265,44	4.772.161,32	2.195.269,69
Fabbricati strumentali all'attività accademica sogg. a vincolo (d.lgs 42/2004)	CG.01.10.02.01.02.01	21.745.255,18	3.437.242,52	13.108.155,55	5.199.857,11
Impianti sportivi non vincolati	CG.01.10.02.01.03.07	883.138,91	96.946,08	461.803,45	324.389,38
Terreni agricoli ed interventi edilizi capitalizzabili	CG.01.10.02.01.01.01	972.796,68	0,00	0,00	0,00



---

### **Fabbricati Strumentali all'attività accademica soggetti a vincolo (D.lgs 42/2004) (conto CG.01.10.02.01.02.01)**

Vengono rilevate parte delle spese relative ai lavori di riqualificazione di diverse strutture dell'Ateneo. Si precisa che tutti i costi sono stati portati in ammortamento per le quote di competenza di ogni immobile.

Nel Palazzo Nuovo Magistero – ASD Volponi:

- ✓ si è proceduto a riqualificare l'impianto di climatizzazione estiva a servizio. I lavori sono stati eseguiti dalle ditte Polygon srl e Opera srl per un totale di euro 338.308,17;
- ✓ sono stati installati e messi in opera gli impianti di sanificazione dell'aria per un totale di euro 169.409,20 (ditta STE Sanitizing Technologies and Equipments Srl);
- ✓ fornitura e posa in opera di serramenti in alluminio completi di vetro e motore presso aula C3. I serramenti sono stati forniti dalla ditta Facciardini Infissi srl per un totale di euro 2.806,00;
- ✓ è stata sostituita la vecchia pavimentazione nelle aule dedicate alle proiezioni e alle lauree, per un ammontare di euro 26.888,19 eseguita dalla ditta Copar srl.

### **Impianti sportivi non vincolati (conto 01.10.02.03.07)**

Fornitura e posa in opera di un pallone pressostatico presso la palestra Scienze Motorie in località Petriccio.

La struttura è stata fornita dalla ditta Teloneria Forlivese srl per un importo di euro 22.082,00. L'importo è stato portato in ammortamento.

### **Fabbricati adibiti a collegi non vincolati (conto CG.01.10.02.01.03.09)**

Nel corso del 2023 sono terminati i lavori di consolidamento e messa in sicurezza del Muro di sostegno presso il Collegio Aquilone. L'importo dei lavori ammonta a euro 599.161,63.

Lavori eseguiti dall'Impresa Edile e Stradale Guidi Giovanni srl, dallo studio Paci srl per la parte tecnica e da Cangini Stefano per la parte relativa al collaudo statico.

Sono stati inoltre eseguiti lavori:

- ✓ di sostituzione pavimentazione dalla ditta Copar srl presso varie camere dei collegi universitari, Vela, Aquilone e Colle per un importo complessivo di euro 16.593,62;
- ✓ di fornitura e posa in opera di nuovi serramenti in alluminio forniti dalla ditta SDM Infissi snc di Marcelli Samuele & C. presso collegi Aquilone, Colle e Serpentine, per un importo di euro 47.932,89.

Gli importi sono stati portati in ammortamento per le quote di competenza.

Di seguito viene esposto il dettaglio delle immobilizzazioni materiali, beni mobili, valori al 31/12/2023.

**Impianti e Attrezzature (2)**

Cod. categoria modulo invent.	Cod. COGE contabilità	A) IMMOBILIZZAZIONI	Valore contabile al 31/12/22 (costo storico al netto fondo amm.to)	Incrementi (nuovi acquisti) 2023	Decrementi (scarichi dismissioni) 2023	Quota amm.to 2023	Valore al 31/12/23 (residuo da ammortizzare)
<b>P.07</b>	<b>CG.01.10.02.02</b>	<b>2) Impianti e attrezzature</b>	<b>1.930.733,77</b>	<b>1.316.971,99</b>	<b>0,00</b>	<b>774.410,63</b>	<b>2.473.295,13</b>
P.07.01	CG.01.10.02.02.01	Impianti di allarme	29.185,85	0,00	0,00	16.014,21	13.171,64
P.07.02	CG.01.10.02.02.02	Impianti speciali di comunicazione	0,00	0,00	0,00	0,00	0,00
P.07.03	CG.01.10.02.02.03	Impianti, macchinari e attrezzature, di tipo tecnico	298.469,27	246.179,92	0,00	129.941,53	414.707,66
P.07.04	CG.01.10.02.02.04	Attrezzature e sistemi informatici	1.603.078,65	962.950,69	0,00	621.115,76	1.944.913,58
P.07.05	CG.01.10.02.02.05	Impianti specifici	0,00	107.841,38	0,00	7.339,13	100.502,25

Nella categoria impianti e attrezzature, sono compresi in linea generale, gli impianti e le attrezzature generiche non legati alla tipica attività di ricerca dell'Ateneo, ma destinati allo svolgimento delle attività tecniche, didattiche e amministrative e al funzionamento delle strutture. Si precisa che gli impianti ricompresi in questa voce sono quelli separabili dal fabbricato in cui sono installati, come ad esempio gli impianti di allarme delle sedi di Ateneo e gli impianti antitaccheggio delle biblioteche.

Sono inclusi inoltre, i macchinari e attrezzature di tipo tecnico, i climatizzatori portatili, umidificatori e deumidificatori, le attrezzature per impianti audio e video (per es. mixer, controller, videoproiettori), le attrezzature per la didattica (es. attrezzature sportive), le attrezzature per il controllo dell'elettricità (es. gruppi di continuità, gruppi elettrogeni), le attrezzature da officina.

Le attrezzature e i sistemi informatici, comprendono attrezzature di tipo informatico per postazioni di lavoro complete: computer (fissi, pc portatili, tablet) monitor, stampanti, scanner, smartphone, attrezzature per la sala server, attrezzature per la rete e per la sicurezza dei dati (switch, armadi rack, apparati ponti radio, firewall) attrezzature per sistemi audio integrati, per sistemi di videoconferenze ecc.

A questo proposito l'Ateneo, da vari anni, ha rilevato la necessità di garantire modelli innovativi di spazi, infrastrutture e tecnologie funzionali alle attività didattiche. Continua la realizzazione del piano di aggiornamento e di ammodernamento delle aule didattiche con sistemi audio-video multimediali, scelta che ha permesso di affrontare in modo efficiente e immediato le problematiche legate all'epidemia Covid 2019.

Le grandi sale così attrezzate, ospitano eventi, lezioni, conferenze, convegni, seminari aperti ad una varia tipologia di pubblico anche non accademico, che grazie ad un sistema centralizzato, potranno supportare il processo di gestione e di erogazione degli interventi che spazieranno nelle varie aree disciplinari. Inoltre, sarà possibile condividere in rete gli interventi e i contenuti multimediali in modalità live streaming e on demand, in modo da superare i limiti spazio-temporali dell'apprendimento e della divulgazione in presenza.



Le forniture in questione comprendendo attrezzature classificate sia nella categoria impianti, macchinari e attrezzature, di tipo tecnico che nelle attrezzature e sistemi informatici, stesso raggruppamento impianti e macchinari, in coerenza con i criteri indicati in premessa, anche se la linea di confine è sempre più labile e le attrezzature di tipo tecnico, propendono sempre di più verso la categoria di tipo informatica.

Ne consegue che i relativi beni acquistati, pur avendo natura diversa ed essendo impiegati verso lo stesso obiettivo, sono stati rilevati in modo da rappresentare l'intervento e l'impianto nel suo insieme.

Le forniture di beni strumentali più incisive sono state:

- potenziamento delle infrastrutture tecnologiche per la digitalizzazione della didattica e dei servizi agli studenti - sistemi audio-video integrati multimediali finalizzati all'erogazione della didattica frontale con l'ausilio di supporti e contenuti didattici digitali, per un costo totale pari a euro 465.211,89 a chiusura dello specifico intervento previsto per le aule didattiche, iniziato negli esercizi precedenti e contabilizzato inizialmente nei beni mobili in corso di realizzazione. Il sistema si integra con gli impianti, gli arredi, gli apparati di selezione della sorgente e con i sistemi di proiezione, di amplificazione e diffusione sonora esistenti. Tramite la fornitura sono stati rinnovati i sistemi di audio e video di 45 aule didattiche presso diverse strutture di Ateneo;
- fornitura di server Dell in Convenzione Consip per il potenziamento del server farm di Palazzo Bonaventura, per un importo totale di euro 121.228,69;
- acquisto di attrezzature specifiche e relativo materiale di consumo per il nuovo Laboratorio della Scuola di Conservazione e Restauro - restauro del legno - di Palazzo Legato Albani, ingresso Via Pozzo Nuovo, progetto completato nei primi mesi del 2024, AMM\_UFFTEC\_LEG\_ALBANI\_LAB\_RESTAURO, pari a euro 37.217,48, tra cui un sistema fotografico comprensivo di fotocamera multispettrale, un gruppo fisso aspirante a bracci filtranti con asta a bandiera;
- fornitura, installazione e programmazione di dispositivi hardware (firewall) per la protezione dei dati *cybersecurity*, presso le principali strutture dell'Ateneo, convenzione "Reti Locali 7\_Lotto 3. Nel corso del 2023, in particolare sono stati installati e messi in funzione i dispositivi nelle sedi di Palazzo Bonaventura e Palazzo San Michele, per un costo pari a euro 309.720,39;
- acquisto monitor, pc portatili e materiale di consumo informatico per studenti ipovedenti, rif. Contributo Mur Tab.1 D.M. 752\_2026 Azione i., per un totale di euro 37.531,84.
- acquisto attrezzatura informatica (postazioni complete, monitor, pc, ipad, stampanti) necessari al funzionamento delle strutture dell'Ateneo, per euro 33.429,48.

Il nostro Ateneo ha sottoscritto dal 2019 un accordo di collaborazione necessario alla presentazione della proposta progettuale dal titolo "*Marche Biobank - piattaforma di ricerca collaborativa nell'ambito della medicina personalizzata: farmaci, diagnostici e nuovi approcci terapeutici*", nell'ambito del Progetto regionale POR MARCHE FESR 2014-2020 - Asse 1 – OS 2 – Azione 2.1 – sostegno allo sviluppo di piattaforme tecnologiche di ricerca collaborativa, sviluppo ed innovazione negli ambiti della specializzazione intelligente - ambito: salute e benessere – bando 2019.

L'accordo ha dato luogo alla creazione dell'Associazione Temporanea di Scopo (ATS), che tra i vari obiettivi, ha realizzato in partnernariato, un laboratorio di Ricerca *sala criobiologica e laboratorio annesso*, per la conservazione di campioni biologici", presso il Polo Murri dell'Università Politecnica delle Marche sede di Ancona, per una quota di costo pari a euro 107.841,38, rilevata nella voce impianti specifici.

**Attrezzature Scientifiche (3)**

Cod. categoria modulo invent.	Cod. COGE contabilità	A) IMMOBILIZZAZIONI	Valore contabile al 31/12/22 (costo storico al netto fondo amm.to)	Incrementi (nuovi acquisti) 2023	Decrementi (scarichi dismissioni) 2023	Quota amm.to 2023	Valore al 31/12/23 (residuo da ammortizzare)
P.08	CG.01.10.02.03	<b>3) Attrezzature scientifiche</b>	<b>1.783.292,35</b>	<b>369.963,01</b>	<b>0,00</b>	<b>499.268,51</b>	<b>1.653.986,85</b>
P.08.01	CG.01.10.02.03.01	Macchinari, strumentazioni e attrezzature, di tipo scientifico	1.783.292,35	369.963,01	0,00	499.268,51	1.653.986,85

In questa voce sono ricomprese le attrezzature e i macchinari destinati alla ricerca ed in parte usate anche per la didattica, in larga misura acquistate con risorse relative a progetti di ricerca e con assegnazioni di Ateneo ai Dipartimenti.

Sono compresi inoltre tutte le attrezzature e i macchinari come le cappe chimiche di aspirazione da laboratorio e gli armadi tecnici di sicurezza per lo stoccaggio dei prodotti chimici.

Lo scopo istituzionale della Ricerca di Ateneo, necessita di una costante riqualificazione dei laboratori e della disponibilità di strumentazione scientifica analitica, modulare, aggiornata e ad alta risoluzione, che possa fornire un'elevata qualità della performance: alto grado di successo nel campo applicativo, affidabilità dei risultati a bassi costi, gestione di un flusso di lavoro veloce, con diminuzione dei tempi di analisi e limitazione estrema degli errori. Sono stati ordinati e in corso di consegna diversi macchinari anche in vista del nuovo Campus Scientifico Enrico Mattei, futuro polo unico tecnologico dell'Ateneo.

Nel corso del 2023 gli incrementi per euro 369.963,01 si riferiscono a nuove acquisizioni di macchinari e attrezzature da laboratorio, utilizzati soprattutto dai due Dipartimenti dell'area scientifica DISB e DISPEA e dalla struttura di Ateneo Covid Lab. Alcuni macchinari scientifici rientrano anche nella categoria delle "grandi strumentazioni di Ateneo" per le quali, come specificato nei criteri di valutazione, viene adottata l'aliquota di ammortamento intensiva del 33,33%

In allegato il dettaglio delle forniture di macchinari e strumentazione scientifica dell'esercizio.

Vedi allegato n.5C.

**Patrimonio Librario, Opere d'Arte, d'Antiquariato e museali (4)**

Cod. categoria modulo invent.	Cod. COGE contabilità	A) IMMOBILIZZAZIONI	Valore contabile al 31/12/22 (costo storico al netto fondo amm.to)	Incrementi (nuovi acquisti) 2023	Decrementi (scarichi dismissioni) 2023	Quota amm.to 2023	Valore al 31/12/23 (residuo da ammortizzare)
P.09	CG.01.10.02.04	<b>4) Patrimonio librario, opere d'arte, d'antiquariato e museali</b>	<b>25.426.336,15</b>	<b>1.338.571,32</b>	<b>3.713,77</b>	<b>0,00</b>	<b>26.761.193,70</b>
P.09.01	CG.01.10.02.04.01	Mobili e arredi d'arte e di antiquariato	2.000,00	0,00	0,00	0,00	2.000,00
P.09.02	CG.01.10.02.04.02	Quadri e altre opere artistiche	11.050,00	0,00	0,00	0,00	11.050,00
	CG.01.10.02.04.03	Materiale Bibliografico	24.781.361,15	1.338.571,32	3.713,77	0,00	26.116.218,70
P.09.04	CG.01.10.02.04.04	Opere museali di tipo tecnico scientifico	631.925,00	0,00	0,00	0,00	631.925,00

La categoria Patrimonio librario, Opere d'arte, d'antiquariato e museali e le collezioni scientifiche, è iscritta nello Stato Patrimoniale e non è assoggettata ad ammortamento in quanto tende a non perdere valore nel corso del tempo.

I nuovi acquisti del Materiale Bibliografico ammontano a euro 1.338.571,32 rispetto a euro 1.191.767,13 dell'anno 2022.

Nella voce Quadri e altre opere artistiche pari a euro 11.050,00 comprende i seguenti beni:

- dipinto a tecnica mista "Urbino e la Filosofia" - autrice: Valeria Andreani in ricordo di Monia Andreani ricercatrice dimensioni cm. 83x63h. Donazione in entrata dalla Famiglia Andreani nel corso dell'esercizio 2022- valore euro 50,00.
- quadri – donazione del 2016 quadro "Palcoscenico Ducale" autore Mario Logli euro 6.000,00;
- quadri – donazione del 2017 quadro "De-Nimble" autore Daniele Bongiovanni euro 2.300,00;
- quadri – donazione del 2021 quadro "Beato Benedetto da Urbino" euro 2.700,00;

Nella voce Opere museali di tipo tecnico-scientifico per un totale di euro 631.925,00 sono comprese:

- le opere museali del Gabinetto di Fisica, Museo urbinato della Scienza e della Tecnica dell'Ateneo, per un importo totale pari euro 557.925,00 Dipartimento di Scienze Pure e Applicate (ex DiSBeF). Il museo include una tra le più importanti collezioni universitarie di strumentazione storico-scientifica dell'attività didattica e di ricerca nel campo della fisica, svolte nell'Ateneo urbinato a partire dalla fine del settecento. La collezione include oltre 700 pezzi, alcuni dei quali di gran pregio databili tra la seconda metà del XVIII e i primi anni del XX secolo;
- la collezione scientifica, "Collezione mineralogica Enzo Franchin", ricevuta in donazione nel 2009, che include n. 700 campioni di vari minerali provenienti da tutto il pianeta, per un importo totale pari a euro 30.000,00 - del DiSPeA Dipartimento di Scienze Pure e Applicate (ex DiSTeVA);
- la collezione scientifica, "Collezione mineralogica Emilio Sergio Lorenzini", ricevuta in donazione nel 2016, che include n. 600 campioni di vari minerali in prevalenza provenienti dall'Appennino Centrale e altri di provenienza mondiale, per un importo totale pari a euro 15.000,00 - del DiSPeA Dipartimento di Scienze Pure e Applicate (ex DiSTeVA);
- la collezione scientifica, "Collezione mineralogica Sergio Pegoraro" ricevuta in donazione nel 2020, che include n. 3000 c.a. campioni (MICROMOUNTS di cui n. 1300 specie distinte - n. 550 c.a. campioni: MACROSCOPICI provenienti da diverse località mondiali), per un importo totale pari a euro 29.000,00, del DiSPeA Dipartimento di Scienze Pure e Applicate.

Nella voce Mobili e arredi d'arte e di antiquariato è relativo ad altri complementi di arredo (tappeti) pari ad euro 2.000,00.

Non è invece inclusa la valorizzazione di tutti gli altri beni rientranti in tale categoria, in attesa di una valutazione predisposta da esperti del settore. Il relativo valore, non appena disponibile, verrà inserito in un successivo bilancio.

### Mobili e Arredi (5)

Cod. categoria modulo invent.	Cod. COGE contabilità	A) IMMOBILIZZAZIONI	Valore contabile al 31/12/22 (costo storico al netto fondo amm.to)	Incrementi (nuovi acquisti) 2023	Decrementi (scarichi dismissioni) 2023	Quota amm.to 2023	Valore al 31/12/23 (residuo da ammortizzare)
P.10	CG.01.10.02.05	5) Mobili e arredi	772.526,95	181.845,55	0,00	236.662,73	717.709,77
P.10.01	CG.01.10.02.05.01	Mobili e arredi (per locali ad uso specifico)	772.526,95	181.845,55	0,00	236.662,73	717.709,77

In questa voce sono inclusi tutti i beni mobili, gli arredi e i complementi di arredo acquistati per gli uffici amministrativi, per le biblioteche, per le aule didattiche e i laboratori, per altri locali ad uso specifico.

Per il 2023, l'incremento della voce mobili e arredi per euro 181.845,55 comprende varie forniture, vengono commentate di seguito le più significative:

- arredi da laboratorio per il nuovo Laboratorio della Scuola di Conservazione e Restauro (restauro del legno di Palazzo Legato Albani) ingresso Via Pozzo Nuovo, progetto AMM\_UFFTEC\_LEG\_ALBANI\_LAB\_RESTAURO per un costo pari a euro 15.521,28;
- acquisto arredi locale Reception per nuove aule didattiche in corso di realizzazione, struttura Polo didattico "Il Petriccio" – Cantiere PETRICCIO AULE (UNIURB 8) per un costo pari a euro 3.194,08;
- rinnovo tavoli locale aula C5 (aula tesi) al piano 1 di Palazzo Albani ingresso di Via Timoteo Viti, per un costo pari a euro 3.097,46;
- sistemazione e nuovi allestimenti per locali Biblioteca di Ateneo - Area GEPS - Biblioteca di Giurisprudenza e Scienze Politiche (locali sala lettura, reception e postazioni operative, postazioni pc studenti, sala emeroteca, per un costo pari a euro 99.918,00;
- acquisto arredi da esterno, cortili e ingresso, Biblioteca Area Umanistica, Struttura San Girolamo, per un costo pari a euro 18.097,44;
- acquisto arredi per allestimento spazi "Starting Point" locali cortile e chiostro, piano terra di Palazzo Bonaventura, per un costo pari a euro 3.753,21;
- intervento di aggiornamento e messa in sicurezza della movimentazione degli impianti compattabili, archivio di Ateneo presso la sede di Via Laurana, per un costo pari a euro 16.372,40;
- arredo per il nuovo ufficio dell'Unità Patrimonio Immobiliare di Palazzo Benedetti, per un costo pari a euro 7.102,96;
- acquisto arredi, a completamento della fase di riorganizzazione e riallestimento degli uffici dell'Area Economico Finanziaria di Palazzo Benedetti, degli uffici trasferiti a Palazzo Veterani (Ufficio Stage e Job Placement e uffici Settore Ricerca e Terza Missione) e altri uffici amministrativi dell'Ateneo, per un costo totale pari a euro 12.093,74.

Tutti gli arredi sostituiti, completamente ammortizzati da diversi anni, sono stati in parte riassegnati e in parte dismessi in quanto rotti e non più utilizzabili.

**Immobilizzazioni materiali in corso e acconti (6)**

Come ogni anno vengono rilevate le scritture relative ad interventi effettuati su immobili ancora in corso per i quali non si è proceduto ad ammortamento. Di seguito la tabella immobilizzazioni in corso e acconti da situazione patrimoniale al 31/12/2023 riferita ai valori sugli immobili.

**Immobilizzazioni in corso e acconti (6)**

Descrizione interventi in corso	Valore al 31/12/2022	Incrementi esercizio	Decrementi esercizio	Valore al 31/12/2023
<b>CG.01.10.02.06.12 - Interventi in corso e acconti su fabbricati di terzi</b>	<b>2.751,02</b>	<b>148.059,38</b>	<b>133.951,30</b>	<b>16.859,10</b>
AMM_UFFTEC_BOCCIODROMO		14.108,08	0,00	
AMM_UFFTEC_LEG_ALBANI_LAB_RESTAURO	0,00	133.951,30	133.951,30	
<b>CG.01.10.02.06.13 - Interventi in corso e acconti su fabbricati di terzi con diritti reali e perpetui</b>	<b>846.902,31</b>	<b>260.560,00</b>	<b>3.532,78</b>	<b>1.103.929,53</b>
LAVORI RISTRUTTURAZIONE EX CHIESA SAN GIROLAMO		260.560,00	3.532,78	
<b>CG.01.10.02.06.14 - Interventi in corso e acconti su fabbricati strumentali all'attività accademica sogg. a vincolo</b>	<b>89.615,51</b>	<b>572.436,54</b>	<b>556.731,86</b>	<b>105.320,19</b>
AMM_UFFTEC_VOLPONI_GRUPPO_FRIGO		338.308,17	338.308,17	
Fornitura e posa in opera di vari manufatti in vetro e metallo presso Orto Botanico per rifacimento Portone Ingresso		13.413,90	13.413,90	
Lavori di sostituzione vecchia pavimentazione in cocco presso Polo Didattico Scientifico Paolo Volponi (aula dedicata alle proiezioni aula lauree)		26.888,19	26.888,19	
Servizio di sanificazione dell'aria per le aule del Polo Didattico Scientifico Paolo Volponi		169.409,20	169.409,20	
Fornitura-posa in opera di serramenti presso Polo Didattico Scientifico Volponi Aula c3		2.806,00	2.806,00	
Acquisto n.3 video citofoni per apriporta (Palazzo Veterani, Passionei e Albani)		5.965,80	5.906,40	
AMM_UFFTEC_BONAVENTURA_ANTINCENDIO		1.708,00	0,00	
AMM_UFFTEC_GIURISPRUDENZA_ANTINCENDIO		1.354,20	0,00	
AMM_UFFTEC_VETERANI_ANTINCENDIO_2022		2.432,68	0,00	
AMM_UFFTEC_RESTAURO_ALBANI		10.150,40	0,00	
<b>CG.01.10.02.06.15 - Interventi in corso e acconti su fabbricati strumentali all'attività accademica non sogg. a vincolo</b>	<b>10.955.847,47</b>	<b>12.449.731,01</b>	<b>0,00</b>	<b>23.405.578,48</b>
AMM_STEC_CAMPUS_COMPLETAMENTO		69.908,38	0,00	
AMM_STEC_PETRICCIO_ALLOGGI		40.484,48	0,00	
AMM_UFFTEC_CAMPUS		9.420.036,35	0,00	
AMM_UFFTEC_NUOVASEDE_SCMOTORIE		118.572,00	0,00	
AMM_UFFTEC_PETRICCIO_AULE		2.704.850,68	0,00	
AMM_UFFTEC_PETRICCIO_UFFICI		61.727,12	0,00	
Atto Applicativo 8-WP1.2.4 Supporto in gara lavori area Petriccio		18.910,00	0,00	
Atto Applicativo 8 - WP1.3.2 Mobilitazione NOTE: Atto Applicativo 8 Università degli Studi di Urbino NC00005286 Realizzazione di nuove aule allo interno della area denominata ex Petriccio		4.880,00	0,00	
Servizio di trasloco e rimessa in funzione al Campus Scientifico E. Mattei (ex-Sogesta) n.1 microscopio Philips cm 10		8.052,00	0,00	
Certificato di pagamento n.3 c bis		2.310,00	0,00	
<b>CG.01.10.02.06.17 - Interventi in corso e acconti su fabbricati adibiti a collegi non vincolati</b>	<b>1.103.198,49</b>	<b>150.968,46</b>	<b>663.688,15</b>	<b>590.478,80</b>
AMM_UFFTEC_MURO_AQUILONE		23.611,95	599.161,64	
AMM_UFFTEC_COLLEGI_AQUILONE		5.416,80	0,00	
AMM_UFFTEC_COLLEGI_COLLE		2.781,60	0,00	
AMM_UFFTEC_COLLEGI_SERPENTINE		1.756,80	0,00	
AMM_UFFTEC_COLLEGI_VELA		4.684,80	0,00	
Fornitura e posa in opera nuovi serramenti presso Collegi Universitari (SERPENTINE, COLLE, AQUILONE)		47.932,89	47.932,89	
Fornitura di lastre in PVC per sostituzioni pavimentazioni camere collegi universitari		16.593,62	16.593,62	
Attività propedeutica atto applicativo riqualificazione collegi universitari		22.692,00	0,00	
Attività propedeutica atto applicativo progettazione definitiva riqualificazione collegi universitari		25.498,00	0,00	
<b>Totale</b>	<b>12.998.314,80</b>	<b>13.581.755,39</b>	<b>1.357.904,09</b>	<b>25.222.166,10</b>



---

**Interventi in corso e acconti su fabbricati di terzi (conto CG.01.10.02.06.12)**

La voce comprende lavori di adeguamento su struttura denominata Bocciodromo di proprietà del Comune di Urbino, al fine di adibire i locali a palestra della Facoltà di Scienze Motorie in attesa che siano completati i lavori in Località Petriccio e località Buca dei nuovi impianti sportivi.

**Interventi in corso e acconti su fabbricati di terzi con diritti reali e perpetui (conto CG.01.10.02.06.13)**

Sono in corso i lavori di ristrutturazione della Chiesa adiacente il complesso ex carcere "San Girolamo" al fine di adibirla a spazio da destinare ad eventi e convegni organizzati dall'Ateneo.

I lavori sono previsti in ultimazione nel corso del 2024.

**Interventi in corso e acconti su fabbricati strumentali all'attività accademica soggetti a vincolo (conto CG.01.10.02.06.14).**

Sono stati iniziati lavori presso diversi immobili di proprietà dell'Ateneo per la messa in sicurezza degli impianti antincendio.

Gli immobili interessati dagli interventi sono palazzo Bonaventura, Palazzo Veterani e la sede della facoltà di Giurisprudenza in Via Matteotti.

Tutti i lavori si prevedono in ultimazione nel corso del 2024

Sempre nel 2023 sono iniziati i lavori di restauro e riqualificazione di Palazzo Albani sede del Dipartimento DISTUM.

**Interventi in corso e acconti su fabbricati strumentali all'attività accademica non soggetti a vincolo (conto CG.01.10.02.06.15).**

La voce comprende lavori per interventi di prevenzione sismica ed efficientamento energetico del Campus "E. Mattei". I lavori, attualmente in corso, sono previsti in completamento nell'anno 2024.

Nel corso del 2023 si è dato inizio anche lavori relativi alla seconda struttura sita in località Sogesta, a completamento dei lavori che hanno interessato il complesso Campus "E. Mattei".

Sono evidenziati alla stessa voce i lavori relativi alla realizzazione delle strutture adibite ad aule e uffici in località Petriccio. I lavori sono in corso e sono previsti in ultimazione nel corso dell'anno 2024.

Nel corso del 2023 sono iniziati anche i lavori di realizzazione della Nuova sede della facoltà di Scienze Motorie sui terreni denominati Buca 1 e Buca 2.

**Interventi in corso e acconti su fabbricati adibiti a collegi non vincolati (conto CG.01.10.02.06.17).**

Sono iniziati nel 2023 e sono in corso di realizzazione i lavori di consolidamento e riqualificazione degli immobili adibiti a Collegi Universitari.

Di seguito la tabella immobilizzazioni in corso e acconti riferita ai beni mobili in corso di realizzazione

**Immobilizzazioni in corso e acconti (6) beni mobili**

Cod. categoria modulo invent.	Cod. COGE contabilità	A) IMMOBILIZZAZIONI	Valore contabile al 31/12/22 (costo storico al netto fondo amm.to)	Incrementi (nuovi acquisti) 2023	Decrementi (scarichi dismissioni) 2023	Quota amm.to 2023	Valore al 31/12/23 (residuo da ammortizzare)
	<b>CG.01.10.02.06</b>	<b>6) Immobilizzazioni in corso e acconti</b>	<b>650.605,17</b>	<b>1.220.346,67</b>	<b>882.773,67</b>	<b>0,00</b>	<b>988.178,17</b>
	CG.01.10.02.06.19	Bene mobile in corso di realizzazione - in economia	19.394,90	1.297,38	0,00	0,00	20.692,28
	CG.01.10.02.06.20	Bene mobile in corso di realizzazione	631.210,27	1.219.049,29	882.773,67	0,00	967.485,89

La voce Bene mobile in corso di realizzazione in economia (CG. 01.10.02.06.19) comprende i costi sostenuti:

- ❖ negli esercizi precedenti per l'acquisto di "componenti per la realizzazione in economia di uno strumento per la produzione delle fibre di silice fusa, utilizzato per gli interferometri e per la rivelazione delle onde gravitazionali" Progetto Advanced Virgo plus - Dipartimento DISPEA, sezione di Fisica, per un totale pari a euro 16.100,90;
- ❖ nel 2020 per l'acquisto di un box di protezione per lo strumento stesso pari ad euro 3.294,00. Il bene è ancora in fase di realizzazione e non si è al momento in grado di quantificare e attribuire altri costi diretti come i costi di manodopera impiegata;
- ❖ dei componenti per realizzazione stativo per laboratorio progetto *Imaging for Humanities*, riferimenti Prof. Berta Martini Distum, Dipartimento eccellenza, per un totale pari a euro 1.297,38.

Di seguito il prospetto riepilogativo dei costi sostenuti fino al 31/12/2023, relativi ai materiali e alle attrezzature.

**Bene mobile in corso di realizzazione - in economia - voce COGE CG.01.10.02.06.19**

DISPEA sezione di Fisica - costi sostenuti per la realizzazione in economia della strumentazione scientifica. Il materiale è stato acquistato negli esercizi 2018, 2019, 2020 e non è ancora stoccato e assemblato al 31/12/23. Alla stessa data non sono stati elaborati ancora alcun progetto né sostenute altre spese.  
DISTUM: progetto Dipartimentale di sviluppo quinquennale nell'ambito del finanziamento "DIPARTIMENTI DI ECCELLENZA 2023-27".

Tipo doc	Num reg doc	Data reg doc	Num doc for	Data doc	Descrizione scrittura	Fornitore	Campo Attività	Ammontare movimento
Fattura Acquisto	211	14/11/18	V8/2018/000000875	31/10/18	1^ fatt. in c/T.D. MePA 574350 - Componenti per realizzazione strumento scientifico in economia: macchina di produzione di fibre di silice fusa - ad uso per interferometro Sez. di Fisica rif. Prof. Guidi	REMA TARLAZZI S.P.A.	Ist.le	78,40
Fattura Acquisto	212	14/11/18	V8/2018/000000874	31/10/18	2^ fatt. in s/T.D. MePA 574350 Componenti realizzazione strumento scientifico in economia: macchina di produzione di fibre di silice fusa - ad uso per interferometro Sez. di Fisica (rif. Prof. Guidi)	REMA TARLAZZI S.P.A.	Ist.le	9.695,02
Nota Credito Acquisto	4	16/11/18	V8/2018/000000896	15/11/18	Storno spese di trasporto - T.D. MePA 574350 - T.D. MePA 574350 - Componenti per realizzazione strumento scientifico in economia: macchina di produzione di fibre di silice fusa - ad uso per interferometro Sez. di Fisica (rif. Prof. Guidi)	REMA TARLAZZI S.P.A.	Ist.le	-6,10
Fattura Acquisto	163	01/08/19	OP/19034 7	23/07/19	Sistema Encoder per realizzazione strumento scientifico in economia: macchina di produzione di fibre di silice fusa Prof. Martelli	RENISHAW S.p.A.	Ist.le	1.006,50
Fattura Acquisto	166	02/08/19	183-FE	26/07/19	Mini-chiller - sistema di raffreddamento - per realizzazione strumento scientifico in economia: macchina di produzione di fibre di silice fusa Prof. Martelli	MARCUCCI S.R.L.	Ist.le	4.148,00
Fattura Acquisto	186	17/09/19	V1903876	03/09/19	Albero di trasmissione per realizzazione strumento scientifico in economia: macchina di produzione di fibre di silice fusa Prof. Martelli	ITEM S.R.L.	Ist.le	547,12
Fattura Acquisto	191	01/10/19	19007414	09/09/19	Motoriduttore per realizzazione strumento scientifico in economia: macchina di produzione di fibre di silice fusa Prof. Martelli	WITTENSTEIN SPA	Ist.le	631,96
Fattura Acquisto	191	01/10/19	20	30/04/20	Box per realizzazione strumento scientifico in economia: macchina di produzione di fibre di silice fusa Prof. Martelli	WITTENSTEIN SPA	Ist.le	3.294,00
Fattura Acquisto	59	05/12/23	24/PA	04/12/2023	Affidamento diretto- Dipartimento eccellenza- acquisto vetri componenti stativo per laboratorio Imaging for Humanities forn. Vetteria Galavotti doc. rif. Martini	GALAVOTTI MAURIZIO	Ist.le	219,60
Doc Consegna Erogazione In Entrata	1	31/12/23	2023-21188	29/11/2023	Affidamento diretto- Dipartimento eccellenza- acquisto componenti stativo stampe 3D per laboratorio Imaging for Humanities forn. WEERG doc. rif. Martini	WEERG srl	Ist.le	1.077,78
<b>Saldo conto al 31/12/2023</b>								<b>20.692,28</b>

La voce Bene mobile in corso di realizzazione (CG. 01.10.02.06.20), comprende le forniture di beni e servizi, di tipo tecnico-informatico, per la realizzazione di impianti da completare e collaudare al 31/12/23, incluse le forniture destinate a due sedi in corso di ristrutturazione: Cantieri Uniurb 1 Campus Scientifico "E. Mattei", futuro polo unico tecnologico e cantiere Uniurb 8 struttura il Petriccio, sede didattica della scuola di scienze motorie.





Si illustra di seguito il contenuto analitico della voce.

**Bene mobile in corso di realizzazione il materiale è stato acquistato nel 2022 e 2023 e non è stato installato al 31/12/2023.**

Fornitura attrezzature di Web conference per allestimento completo di n. 4 aule multimediali

N.o fornitura	Denom.UO numerante	Tipo documento	Numero reg. Doc	Data reg. Doc	N. Doc forn.	Data Doc	Descrizione scrittura	Fornitore	Campo Attività	Ammontare movimento
1	Amm.ne Centrale	Doc Consegna Erogazione In Entrata	1	31/12/22	ddt 6038	30/11/22	<b>Aule Campus Scientifico E. Mattei e struttura Il Petriccio: nuovi impianti audio-video integrati multimediali</b> Mepa RDO 2936152 - Fornitura attrezzature di Webconference per allestimento completo di n. 4 aule multimediali. - APERTURA DCE n. 1/2022 - Contributo Mur Covid D.M. 734/2021 - CTC	Videoworks SpA	Ist.le	153.497,96
		Fatt. di acquisto	1	23/01/23	13/PA	23/12/22	Chiusura DCE n. 1/22			

Fornitura apparati Switch per la realizzazione e gestione di reti locali Campus Scientifico Interventi di prevenzione sismica ed efficientamento energetico

N.ro fornitura	Denom.UO numerante	Tipo documento	Numero reg. Doc	Data reg. Doc	N. Doc forn.	Data doc	Descrizione scrittura	Fornitore	Campo Attività	Ammontare movimento
2	Settore ICT	Doc Consegna Erogazione In Entrata	7	31/12/22	DDT 560-PS058710	31/12/22	<b>Switch per la realizzazione e gestione di reti locali Campus Scientifico "E. Mattei"</b> MEPA ODA 6865783 - Convenzione "Reti Locali 7_Lotto3": APERTURA DCE per consegna materiale "Huawei" rif. fornitura apparati Switch per la realizzazione e gestione di reti locali Campus Scientifico Interventi di prevenzione sismica ed efficientamento energetico	Converge SpA	Ist.le	57.116,00
		Doc Consegna Erogazione In Entrata	1	14/04/23	DDT X6865783	14/04/23	MEPA ODA 6865783 - Convenzione "Reti Locali 7_Lotto3" - APERTURA DCE per consegna materiale "Leviton" rif. fornitura apparati Switch per la realizzazione e gestione di reti locali Campus Scientifico Interventi di prevenzione sismica ed efficientamento energetico del campus scientifico "E. Mattei"			11.596,10
		Fatt. di acquisto	47	14/04/23	23300848	31/03/23	Chiusura DCE n. 7/22 e 1/23			
<b>Totale fornitura</b>										<b>68.712,10</b>



Fornitura, installazione e programmazione di dispositivi hardware per cybersecurity (Firewall), presso Campus Scientifico E. Mattei

N.ro fornitura	Denom.UO numerante	Tipo documento	Numero reg. Doc	Data reg. Doc	N. Doc forn	Data doc	Descrizione scrittura	Fornitore	Campo Attività	Ammontare movimento
3	Settore ICT	Fatt. di acquisto	96	07/11/23	ZZ40522693	27/10/23	MEPA ODA 7018890 - Convenzione "Reti Locali 7_Lotto 3" - Fornitura, installazione e programmazione di dispositivi hardware per cybersecurity (Firewall) presso le principali sedi dell'Ateneo: - <b>fornitura dei dispositivi - fatturazione Converge Spa per euro 187.255,48;</b> - <b>servizi di configurazione e di aggiornamento dei dispositivi - fatturazione Vodafone per euro 245.876,12;</b> Parte della fornitura destinata Campus Scientifico E. Mattei, con partenza amm.ti nel 2024	<b>Converge S.p.A. comprensiva delle spese di configurazione e fatturati da Vodafone</b>	Ist.le	123.411,21

Fornitura di apparati di rete (sistemi audio-video) per la nuova Aula Magna del Campus Scientifico E. Mattei

N.ro fornitura	Denom.UO numerante	Tipo documento	Numero reg. Doc	Data reg. Doc	N. Doc forn	Data doc	Descrizione scrittura	Fornitore	Campo Attività	Ammontare movimento
4	Settore ICT	Doc Consegna Erogazione In Entrata	15	31/12/23	DDT 418/422 2023	31/12/23	Fornitura di apparati di rete (sistemi audio-video) per la nuova Aula Magna del Campus "E. Mattei"	<b>Touchwindow S.r.l.</b>	Ist.le	188.124,00

Fornitura banco da laboratorio e doccette lava-occhi per laboratori Campus Scientifico E. Mattei

N.ro fornitura	Denom.UO numerante	Tipo documento	Numero reg. Doc	Data reg. Doc	N. Doc forn	Data doc	Descrizione scrittura	Fornitore	Campo Attività	Ammontare movimento
5	Settore Edilizia e Manut.	Fattura Acquisto	153	08/11/23	002712	26/10/23	Mepa RDO n. 3695922 - Fornitura banco da laboratorio e doccette lavaocchi per laboratori Campus Scientifico E. Mattei (integrazione arredi da laboratorio Sogesta 1)  Progetto: AMM_UFFTEC_CAMPUS	<b>AHSI S.P.A.</b>	Ist.le	45.674,48

Fornitura docce di emergenza per Laboratori di Chimica del Campus Scientifico E. Mattei

N.ro fornitura	Denom.UO numerante	Tipo documento	Numero reg. Doc	Data reg. Doc	N. Doc forn	Data doc	Descrizione scrittura	Fornitore	Campo Attività	Ammontare movimento
6	Settore Edilizia e Manut.	Fattura Acquisto	152	08/11/23	541	25/10/23	T. D. 3695808 - Fornitura docce di emergenza per Laboratori di Chimica del Campus Scientifico E. Mattei  Progetto: AMM_UFFTEC_CAMPUS	<b>CICO S.R.L.</b>	Ist.le	17.308,14

Forniture beni mobili "allestimenti" Campus Scientifico E. Mattei e Cantiere Petriccio

N.ro fornitura	Denom.UO numerante	Tipo documento	Numero reg. Doc	Data reg. Doc	N. Doc forn	Data doc	Descrizione scrittura	Fornitore	Campo Attività	Ammontare movimento
7	Settore Edilizia e Manut	Fattura Acquisto	199	22/12/23	40338	15/12/23	Certificato di pagamento n.4 e bis allestimenti (integrativo per adeguamento prezzi)	<b>CONSCOOP Consorzio fra Cooperative di Produzione e Lavoro Società Cooperativa</b>	Ist.le	58.316,00
7	Settore Edilizia e Manut	Doc Consegna Erogazione In Entrata	27	31/12/23	40353	21/12/23	Polo Didattico Petriccio - UNIURB_8 - AMM_UFFTEC_PETRICCIO_AULE - CERTIFICATO DI PAGAMENTO N.1B START UP - ARREDI			312.442,00
<b>Totale conto al 31/12/2023</b>										<b>967.485,89</b>

**Altre Immobilizzazioni Materiali (7)**

Cod. categoria modulo invent.	Cod. COGE contabilità	A) IMMOBILIZZAZIONI	Valore contabile al 31/12/22 (costo storico al netto fondo amm.to)	Incrementi (nuovi acquisti) 2023	Decrementi (scarichi dismissioni) 2023	Quota amm.to 2023	Valore al 31/12/23 (residuo da ammortizzare)
P.12	CG.01.10.02.07	<b>7) Altre immobilizzazioni materiali</b>	<b>26.137,79</b>	<b>124.530,99</b>	<b>0,00</b>	<b>31.676,09</b>	<b>118.992,69</b>
P.12.01	CG.01.10.02.07.01	Automezzi ed altri mezzi di trasporto	26.085,70	121.898,23	0,00	31.087,81	116.896,12
P.12.02	CG.01.10.02.07.02	Macchine da ufficio	52,09	2.632,76	0,00	588,28	2.096,57
P.12.03	CG.01.10.02.07.03	Universalità di beni	0,00	0,00	0,00	0,00	0,00

Nella voce Automezzi ed altri mezzi di trasporto sono inclusi tutti i tipi di veicoli di Ateneo, autovetture, autocarri e l'imbarcazione Athena.

Si illustra il dettaglio degli autoveicoli di Ateneo, con valori netti al 31/12/2023

<b>TOTALI AUTOMEZZI IN CARICO AL 31/12/2023:</b>	Amministrazione	14	14
	Dipartimenti	1	1

L'Ateneo dispone di n. 15 autoveicoli. La maggior parte di questi sono assegnati ad uffici e servizi amministrativi centrali ed usati per i servizi operativi dal Settore Edilizia e Manutenzione di Ateneo, per il trasporto di persone e materiale necessario ai servizi di manutenzione, riparazione e per i sopralluoghi nei cantieri.

Altri autoveicoli sono assegnati all'Ufficio Logistica per i servizi postali, per le consegne di materiale dai magazzini alle sedi distaccate e vengono utilizzati dai dipendenti dell'Ateneo, individualmente o in gruppi in caso di necessità, qualora l'uso dei mezzi pubblici sia più complesso e meno conveniente. Gli autoveicoli affidati ai Dipartimenti sono necessari per i collegamenti fra le varie sedi di ricerca, di didattica e per le trasferte dei ricercatori.

Nel corso del 2023 sono stati acquistati sei nuovi autoveicoli, in particolare n. 3 Fiat Panda van 1.0 hybrid Pop 70cv, n. 2 Fiat Panda van 0.9 Pop 85cv 4x4 e n. 1 Fiat Doblò van 1.5 bluehdi 130cv., in sostituzione di diversi automezzi in uso, ormai obsoleti e notevolmente usurati.

L'approvvigionamento dei nuovi autoveicoli è avvenuto in ottemperanza alla normativa vigente ed in particolare dell'art. 1 co. 107 della Legge n. 160 del 27 dicembre 2019, la quale prevede, in caso di acquisto di automezzi, che almeno il 50% degli stessi debba essere ad alimentazione elettrica, ibrida o a idrogeno.

Gli autoveicoli sostituiti sono stati venduti tramite avviso di vendita pubblicato sul sito istituzionale dell'Università, come previsto dalle Linee-guida per l'alienazione a titolo oneroso dei beni mobili di proprietà dell'Ateneo, approvate dal Consiglio di Amministrazione con delibera n.179/2020 del 22 luglio 2020.

Si precisa che non vi sono autovetture ad uso esclusivo assegnate a figure dirigenziali o a responsabili, né personale con qualifica di autista.



UFFICIO ASSEGNATARIO - DESCRIZIONE AUTOMEZZO	Targa	Immatric.	Acq.	Valore netto al 31/12/23
<b>UFFICI AMMINISTRATIVI</b>				
<b>Settore Edilizia e Manutenzione</b>				
1) <b>AUTOVETTURA</b> - Fiat Panda 4 X 4 benzina - col. verde scuro metal.	BT286DT	12/04/2001	usata	0,00
2) <b>AUTOCARRO</b> - Piaggio Porter gasolio c/cassone ribaltabile - col. bianco	CB474WM	04/07/2002	usato	0,00
3) <b>AUTOCARRO</b> - Piaggio Porter Maxxi Multitech TIPPER PC HS E6-C pianale corto ribaltabile S90 RGW SE1 benzina c/pianale lungo cabina - col. bianco	FT469PA	13/03/2019	nuovo	0,00
4) <b>AUTOCARRO</b> - Piaggio Porter pianale rib allestimento pinto benzina - col. bianco	GD946BY	19/03/2021	nuovo	5.658,70
5) <b>AUTOCARRO</b> Fiat Doblò Serie 2 Cargo Maxi (furgone) 1.6 Multijet 105 cv gasolio, completo di allestimento arredo e attrezzatura tecnica da interno - col. bianco	GE771TP	27/05/2021	nuovo	7.928,21
6) <b>AUTOCARRO</b> Fiat PANDA Van 0.9 Pop 85 cv, 4X4, 2 posti, serie 4 - benzina - col. bianco gelato	GL639WE	27/02/2023	usato Km zero	18.030,22
7) <b>AUTOCARRO</b> Fiat PANDA Van 1.0 Hybrid Pop, 70 cv, 2 posti, serie 4 - ibrida (motore elettrico/benzina) - col. bianco gelato	GK791TK	28/10/2022	usato Km zero	14.411,10
<b>Ufficio Logistica (Area Economico Finanziaria, Settore Servizi)</b>				
1) <b>AUTOCARRO</b> - Fiat Doblò Cargo (furgone) DS gasolio - col. bianco	EA857CP	19/01/2010	nuovo	0,00
2) <b>AUTOCARRO</b> - Dacia Dokker Laureate 1,5 dCi 75 CV cil. 1461 Euro 5 Diesel cerchi in lega e navigatore Media Nav gasolio - col. blu scuro	FE166ZN	29/07/2016	nuovo	0,00
3) <b>AUTOCARRO</b> - Fiat Tipo 356W XD1A W2A 1 gasolio tipo Station Wagon compresa estensione di garanzia - col. bianco	FJ583KE	31/07/2017	usato Km zero	0,00
4) <b>AUTOCARRO</b> Fiat PANDA Van 0.9 Pop 85 cv, 4X4, 2 posti, serie 4 - benzina - col. bianco gelato	GL673WE	27/02/2023	usato Km zero	18.030,22
5) <b>AUTOCARRO</b> Fiat PANDA Van 1.0 Hybrid Pop, 70 cv, 2 posti, serie 4 - ibrida (motore elettrico/benzina) - col. bianco gelato	GL921FH	31/10/2022	usato Km zero	14.205,69
6) <b>AUTOCARRO</b> Fiat DOBLO' Van (furgone) 1.5 Bluehdi 130 cv LH1 - Diesel - col. bianco pastello	GL931WD	23/02/2023	usato Km zero	24.426,29
<b>Ufficio Logistica - per servizi Campus Scientifico E. Mattei (ex-Sogesta)</b>				
1) <b>AUTOCARRO</b> Fiat PANDA Van 1.0 Hybrid Pop 70 cv 2 posti serie 4 - ibrida (motore elettrico/benzina) - col. bianco gelato	GK783TK	28/10/2022	usato Km zero	14.205,69
<b>DIPARTIMENTI - (ex FACOLTA' e ISTITUTI)</b>				
<b>DISB Dipartimento di Scienze Biomolecolari</b>				
1) <b>AUTOVETTURA</b> - Opel Vivaro Tour 2500 DTI - 8 posti gasolio	CL296KR	18/02/2004	usato Km 0	0,00
<b>Totale valore contabile netto autoveicoli</b>				<b>116.896,12</b>

Nella voce Macchine di ufficio, sono inclusi macchinari e attrezzature di tipo generico in dotazione agli uffici, come telefax, macchine rilegatrici, fascicolatori, distruggidocumenti e altre macchine.

Relativamente ai beni mobili acquistati nel corso degli esercizi completamente o parzialmente a carico di “contributi esterni” (contributi da terzi), in sede di scritture di assestamento, al termine di ogni esercizio, sono stati rilevati i relativi risconti passivi al fine di rinviare la quota di ricavi corrispondente alle quote di ammortamento di competenza generate, per sterilizzarne gli effetti sul risultato di esercizio (art. 5 lett. c Decreto MIUR – MEF n. 19 del 14 gennaio 2014).

Si veda il dettaglio dei movimenti dei contributi di terzi in sede di analisi delle poste di cui alla lett. E) ratei e risconti passivi e contributi agli investimenti e le relative tabelle analitiche.

Il conto Contributi agli investimenti, in base al dettato dell’art. 5 DI n. 394 del 08/06/2017 e della nota tecnica n. 5 del 25/02/2019 – modifica degli schemi di bilancio - viene ricollocato nella voce E1 delle passività, fino ad esaurimento degli importi. L’obiettivo della norma è una corretta collocazione secondo l’attuale schema di bilancio per dare maggiore evidenza e una più chiara lettura alla posta.

Donazioni - art. 4 lett b DI MIUR-MEF n. 19 del 14 gennaio 2014, rinnovato dal DI 394/2017 art. 2 comma 1 lett. c.

Nel caso di donazioni, lasciti testamentari o altre liberalità, l’Ateneo valorizza e capitalizza il bene sulla base del valore indicato nell’atto di liberalità o, in mancanza, sulla base di una relazione di stima da parte di un esperto del settore.

Le nuove regole prevedono, a partire dall’esercizio 2018, disposizioni omogenee per la valorizzazione delle immobilizzazioni provenienti da atti di liberalità, in armonia con le disposizioni in materia di principi contabili nazionali.

L’Ateneo si uniforma ai principi specifici, prevedendo che:

- i beni ricevuti, non soggetti ad ammortamento (come, ad esempio, i beni di valore storico artistico e le collezioni storiche, artistiche e scientifiche), devono essere iscritti tra le immobilizzazioni materiali, e il corrispondente valore sarà iscritto come provento al momento del ricevimento;
- i beni ricevuti, soggetti ad ammortamento, devono essere iscritti tra le immobilizzazioni materiali, con contropartita una voce di provento da riscontare opportunamente a fine di ciascun anno, secondo il piano di ammortamento dei beni.

Secondo le regole previste per le operazioni di donazione di beni rilevate fino al 31/12/2017, che disponevano per i beni non soggetti ad ammortamento ricevuti con atti di liberalità, l’iscrizione nell’attivo tra le immobilizzazioni materiali e il corrispondente valore iscritto in un fondo di riserva adeguatamente distinto del patrimonio netto, è ancora presente nel patrimonio netto, il fondo di riserva dedicato, nella sezione patrimonio vincolato - conto COGE CG.02.20.02.01.03 Fondo per donazioni, per un importo pari a euro 53.300,00

L’iscrizione del bene soggetto ad ammortamento ricevuto prima dell’esercizio 2018 è avvenuta, secondo le precedenti regole, tra le immobilizzazioni materiali, con contestuale rilevazione di una voce di Conto Economico provento (vedi conto COGE CG.03.34.02.04.02 Lasciti, oblazioni e donazioni da istituzioni sociali private) riscontata opportunamente al fine di ciascun esercizio e a tutt’oggi, secondo il piano di ammortamento dei beni. Vedi tabelle risconti passivi.

**Dettaglio donazioni dei beni soggetti ad ammortamento, ricevute fino al 31/12/2023.**

Si descrivono di seguito le donazioni ricevute fino al 31/12/2023, i cui beni sono presenti in Ateneo e ancora in corso di ammortamento.

Il Dipartimento di Scienze Biomolecolari, ha ricevuto in donazione nell'anno 2017, una serie di strumentazioni di tipo scientifico e informatico per la realizzazione di un Laboratorio di valutazione antropometrica. La strumentazione è stata messa in funzione ed assoggettata ad ammortamento dall'esercizio 2017. Vedi allegato n.12E.

I relativi dati vengono esposti nella seguente tabella riepilogativa.

DISB - Donazione in entrata strumentazione di tipo scientifico per realizzazione Laboratorio di valutazione antropometrica - donante AKERN S.r.l.

Inv. Ateneo	Inv. Rel	Descrizione bene	Riferimenti	Categoria immobilizzazione	Valore bene (costo storico)	Quota ammorta m. 2023	F.do amm.to al 31/12/23	Valore residuo al 31/12/23
63577	10519-0	Analizzatore di composizione corporea (bioimpedenza) Akern mod. BIA 101 - comprensiva di n. 20 cf. buste elettrodi Akern BIATRODES 100'S e metro medicale Medass (Inv. DISB)	Riferimento: delibera Cons di Dip. DISB n. 117/2016 Verbale n. 10. - Delibera CdA n. 1857/2016 del 08/07/2016. for. Akern S.r.l. ddt. 20 del 24/01/17	Macchinari, strumentazioni e attrezzature, di tipo scientifico aliq. amm.to 15%	5.225,00	571,89	5.225,00	0,00
63578	10520-0	Bilancia Medica Body gram plus enterprise - bilancia pesapersona professionale - ADE/AKERN MPE portata Kg. 250 - 100hm comprensiva di stativo e statimetro certificata medicale cod. barre 1160715089103 (Inv. DISB)		Macchinari, strumentazioni e attrezzature, di tipo scientifico aliq. amm.to 15%	750,00	82,09	750,00	0,00
63579	10521-0	Dinamometro elettronico (apparecchio per misurazioni statiche di forze) Handgrip digitale Akern mod Dynx - MD Systems Incorporation (Inv. DISB)		Macchinari, strumentazioni e attrezzature, di tipo scientifico aliq. amm.to 15%	900,00	98,51	900,00	0,00
63580	10522-0	Plicometro Metrica (Gima SpA) cod. a barre 8001066-702008 (Inv. DISB)		Macchinari, strumentazioni e attrezzature, di tipo scientifico aliq. amm.to 15%: adottata aliq. 100% bene inf. a euro 516,00	450,00	0,00	450,00	0,00
63581	10523-0	Personal computer portatile 14' LENOVO serie YOGA 500-14 ACL mod. 80NA Windows 10 - comprensivo di software di analisi composizione corporea multilicenza Body plus enterprise - Inv. Ateneo (Inv. DISB)		Attrezzature e sistemi informatici (ist) aliq. amm.to 20%	2.100,00	0,00	2.100,00	0,00
					<b>9.425,00</b>	<b>752,49</b>	<b>9.425,00</b>	<b>0,00</b>



Il Dipartimento di Scienze Biomolecolari, ha ricevuto in donazione nell'anno 2021 dall'Associazione Culturale Golden Brain ETS, delle attrezzature da palestra, nell'ambito del progetto MOVIS, movimento e salute oltre la cura, percorso di educazione all'attività fisica e nutrizionale nel follow-up dei pazienti con pregresso carcinoma mammario e attività curriculari correlate. Vedi allegato n.12F.

DISB- Donazione attrezzatura usata da palestra -Progetto di ricerca MOVIS Sez. Scienze Motorie e della salute. esercizio 2021

Inv. Ateneo	Inv. Rel	Descrizione	Riferimenti	Categoria immobilizzazione	Valore bene (costo storico)	Quota ammortam. 2023	F.do amm.to al 31/12/23	Val. residuo al 31/12/23
69244	11037-0	TAPIS ROULANT HORIZON mod. T202 TREADMILL - richiudibile con sistema idraulico area corsa 152 x 51 cm AMMORTIZZAZIONE: Variabile MOTORE: 2.75 HP consumo 1900 watt VELOCITÀ: 0.8 – 20 km/h INCLINAZIONE: 0 – 12%. Dlmens.192 x 85 x 147 cm. PESO UTENTE max 147 kg. produz. 2020 - s/n TM726C2005C00588	<b>DONAZIONE da ASSOCIAZIONE CULTURALE GOLDEN BRAIN:</b> Rif. delibera Cons. di Dipartimento DISB 219/2020 del 02/12/2020 - Delibera CdA n. 13/2021 del 28/05/2021. Ricevimento attrezzatura usata e in ottimo stato, fine maggio 2021. Progetto di ricerca MOVIS: movimento e salute oltre la cura, percorso di educazione all'attività fisica e nutrizionale nel follow-up dei pazienti con pregresso carcinoma mammario e attività curriculari correlate. rif. Prof. Elena Barbieri Sez. Scienze Motorie e della salute. Loc.: 26-Lab. valutazione funzionale 16 P. 1. Rif. Prof. Elena Barbieri	Impianti, macchinari e attrezzature, di tipo tecnico aliq. amm.to 15%	982,00	147,30	381,77	600,23
69245	11038-0	TAPIS ROULANT ROUTE mod. ROUTE 670 GETFIT TREADMILL classe H usato. Velocità max 18 km/h, min 1 km/ Inclinazione 15 livelli. Piano di corsa rinforzato, ammortizz. Dual Flex, Consolle display LCD retro-illuminato blu 12 x 6 cm. Prog12 programmi preasettati+ 4HRC+ 2user. Cardio palmare + Ricevitore HRC. Dimens.cm 188x79x131, Peso 74 kg produz. 2019 - s/nK362420819030		Impianti, macchinari e attrezzature, di tipo tecnico aliq. amm.to 15%	698,00	104,70	271,36	426,64
69246	11039-0	CYCLETTE BIKE RECLINE TOORX reclinata mod.BRX-R95 COMFORT produz.2020 classe HC. Freno magnetico, regolaz. elettronica dello sforzo massa volante. Peso max 130Kg, console display LCD retro-illum. Sella regolaz. Orizzontale rilevazione cardio hand pulse. Ricevitore wireless fascia cardio integrato.Regolazione sforzo motorizzata su 24 livelli.Peso 43 Kg Dim. mm.1500x600x1160 - s/n BR95CT062000350153		Impianti, macchinari e attrezzature, di tipo tecnico aliq. amm.to 15%	368,00	55,20	143,07	224,93
					<b>2.048,00</b>	<b>307,20</b>	<b>796,20</b>	<b>1.251,80</b>



Il Dipartimento di Scienze Biomolecolari, ha ricevuto in donazione nell'anno 2021 dalla fondazione Eurabi Onlus di Siena con cui il nostro Ateneo collabora da anni, una serie di macchinari scientifici i cui dati vengono esposti nella seguente tabella (vedi allegato n.12G).

Donazione EURAIBI strumentazione di tipo scientifico per realizzazione Laboratorio di cromatografia e spettrometria di massa in sequenza - Pal. Ex Seminario - Piazza Rinascimento, 6.

Inv. Ateneo	Inv. Rel	Descrizione	Riferimenti	Categoria immobilizzazione	Valore bene (costo storico)	Quota ammortam. 2023	F.do amm.to al 31/12/23	Val. residuo al 31/12/23
69247	11040-0	Sistema di cromatografia liquida ad alta prestazione HPLC Agilent Technologies, moduli: Degasser serie 1200 (G1379B) sn: JP94113408 - Bin Pump serie 1260 (G1312A) sn DE6302935 - Iso Pump serie 1260(G1310B) s/n DEABK00346 - Autocampionatore serie 1200 (G1367B) s/n.: DE64558490 - comparto termostato per colonna serie 1200 (G1316A) s/n.DE90380833.	DONAZIONE EURAIBI: Fornitura a titolo gratuito - donazione di macchinari scientifici da laboratorio (cromatografia, spettrometria), presso i laboratori di Pal. Ex Seminario - P.zza Rinascimento, 6 Urbino (PU)	Macchinari, strumentazioni e attrezzature, di tipo scientifico - aliq. amm.to 15%	23.000,00	3.450,00	8.951,10	14.048,90
69248	11041-0	Spettrometro di massa tandem con sorgente ESI: API 4000 LC/MS/MS System AB (Applied Supplied) MDS Sciex.			55.000,00	8.250,00	21.404,79	33.595,21
69249	11042-0	Gas cromatografo Agilent Technologies con i moduli: - GC System 7890A - System 5975C Inert XL EI/CI MSD - 7683B Series Injector.			4.500,00	675,00	1.751,30	2.748,70
					<b>82.500,00</b>	<b>12.375,00</b>	<b>32.107,19</b>	<b>50.392,81</b>





Nel 2022 l'azienda Ekofarma S.r.l. di Urbino, ha ceduto a titolo gratuito, vari moduli di arredi ed attrezzature oltre al servizio di montaggio, per la realizzazione di una farmacia simulata denominata "Farmacia dei Torricini" importante per i laboratori didattici - Corsi di Laurea in Farmacia e in Chimica e Tecnologie Farmaceutiche - al fine di riprodurre un ambiente caratterizzante e fruibile agli studenti per le attività didattiche propedeutiche al tirocinio professionale. Valore totale storico euro 17.020,00; si espongono di seguito i dati più analitiche (vedi allegato n.12H).

## Donazione EKOFARMA

Inv. Ateneo	Inv. Rel	Descrizione	Riferimenti	Categoria immobilizzazione	Valore bene (costo storico)	Quota ammortam. 2023	F.do amm.to al 31/12/23	Val. residuo al 31/12/23
69941	11197-0	Realizzazione farmacia simulata: banco prescrizioni laminato col. bianco, composto da n.2 moduli dim.109x80Px100H cad, raccordo centrale cm.40x70x55h (banco n.1 e n.2). Dim.tot.cm 260lx80px100h. Retro banco prescrizioni: n.2 cassette chiusura a chiave, n.2 vani a giorno con vassoio estraibile e n.10 vani a giorno. Pannelli frontali forex stampati con logo. (cessione a titolo gratuito Ekofarma Srl)	Cessione a titolo gratuito da KOFARMA S.r.l. allestimento mobiliare per la realizzazione di una farmacia simulata	Mobili e arredi (per locali ad uso specifico) (ist) aliq. amm.to 15%	5.480,00	822,00	1.585,45	3.894,55
69942	11198-0	Realizzazione farmacia simulata: mobile retrobanco tecnico ed espositivo, struttura in metallo rifiniture legno laminato colore marrone, composto da n. 3 moduli dim. 73x30Px277H cad. e n. 3 cassette a due cassette alla base dim. 73x50Px60H. Dim. tot. 220x30/50Px277H. Pannello superiore colorato stampato con logo. (cessione a titolo gratuito Ekofarma Srl)	"FARMACIA dei TORRICINI". Rif. Prof. Giorgio Spadoni progetto: Progetto di ricerca: DISB_SCUOLA_FARMACIA_LA		5.880,00	882,00	1.701,17	4.178,83
69943	11199-0	Realizzazione farmacia simulata: banco area testpositiva per testata gondola centrale, piano di appoggio, e moduli superiori (uno a vista e ripiani e uno con sportello) laminato colore bianco, dimens. cm.120x60px220h. (cessione a titolo gratuito Ekofarma Srl)	B. Rif. delibera Consiglio di Dipartimento DISB 287/21 del 07/12/21 - CdA 345/21 del 22/12/21.		1.840,00	276,00	532,34	1.307,66
69944	11200-0	Realizzazione farmacia simulata: banco galenico centrale-preparazione farmaci, piano di appoggio e lavabo, n. 4 ripiani superiori a giorno, n. 1 vano inferiore con sportello e n. 1 vano inferiore a giorno - laminato colore bianco. Pannello copertura laterale forex stampato. (cessione a titolo gratuito Ekofarma Srl)	Ricevimento e montaggio attrezzatura 27/01/22 Rif. DG Donazione n. 01/22 UE.A.DISB. Data inizio ammortamento 27/01/22 aliquota 15%.		1.520,00	228,00	439,76	1.080,24
69945	11201-0	Realizzazione farmacia simulata: cassetteria per farmaci Willach Fama mob.7007-1000 dimens. 50L x100P x220H metallo bianco (cessione a titolo gratuito Ekofarma Srl)			2.300,00	345,00	665,42	1.634,58
					<b>17.020,00</b>	<b>2.553,00</b>	<b>4.924,14</b>	<b>12.095,86</b>



Nel corso dell'esercizio 2023 sono state rilevate due nuove cessioni a titolo gratuito, di seguito esposte (vedi allegato n.12I e 12 L).

DISB- Cessione a titolo gratuito – Fornitura in omaggio termostato Combitherm-2

Inv. Ateneo	Inv. Rel	Descrizione	Riferimenti	Categoria immobilizzazione	Valore bene (costo storico)	Quota ammortam. 2023	F.do amm.to al 31/12/23	Val. residuo al 31/12/23
70341	11222-0	Termostato riscaldante e raffreddante Combitherm-2 CH 3-150, cod. BS-010418-AAA, costituito da 2 termoblocchi a innesto indipendenti, di raffreddamento e di riscaldamento, combinati in un'unica scheda a circuito elettronico - OMAGGIO art. 2 c. 4 - operazione senza rivalsa IVA art. 18 - DPR 633/72 - Garanzia 12 mesi dalla consegna	Rif. reg. FA DG 113/23 del 09/02/2023 fatt. 79/PA del 26/01/2023 for: Diatech Lab Line S.r.l. fornitura a titolo gratuito - sconto - per acquisto materiale di consumo da laboratorio	Macchinari, strumentazioni e attrezzature, di tipo scientifico - aliq. amm.to 15%	2.391,90	334,21	334,21	2.057,69
					<b>2.391,90</b>	<b>334,21</b>	<b>334,21</b>	<b>2.057,69</b>

In ultimo, il Dipartimento di Scienze Biomolecolari, ha ricevuto a titolo di vincita del concorso denominato *Ubiquitome Freedom to Choose Grant* indetto dall'azienda neozelandese Ubiquitome Ltd, un macchinario scientifico di seguito descritto:

DISB- Cessione a titolo gratuito – Fornitura in omaggio cromatografo portatile LIBERTY16 PCR real time – vincitrice del concorso/programma sovvenzioni

Inv. Ateneo	Inv. Rel	Descrizione	Riferimenti	Categoria immobilizzazione	Valore bene (costo storico)	Quota ammortam. 2023	F.do amm.to al 31/12/23	Val. residuo al 31/12/23
70908	11271-0	Cromatografo portatile UBIQUITOME LIBERTY16 Real Time PCR - piano di sovvenzione/concorso "Ubiquitome Freedom to Choose Grant" - vincitrice rif. Dott. Silvia Casabianca	Strumento ricevuto a titolo di vincita del concorso/sovvenzione proposto dall'azienda neozelandese Ubiquitome Ltd - "Ubiquitome Freedom to Choose Grant".	Macchinari, strumentazioni e attrezzature, di tipo scientifico - aliq. amm.to 15%	1.230,48	24,27	24,27	1.206,21
					<b>1.230,48</b>	<b>24,27</b>	<b>24,27</b>	<b>1.206,21</b>

Dopo la rilevazione degli ammortamenti beni mobili, esercizio 2023, sono stati aggiornati i relativi risconti passivi (CG. 02.24.01.01.01) di cui si daranno dettagli in sede di analisi successiva.

### Dettaglio donazioni beni non soggetti ad ammortamento

Rientrano nella categoria “donazioni di beni non soggetti ad ammortamento”, in dettaglio:

- le due collezioni scientifiche mineralogiche “Enzo Franchin” e “Emilio Sergio Lorenzini” del DiSPeA Dipartimento di Scienze Pure e Applicate - valore totale euro 45.000,00 - opere museali di tipo tecnico-scientifico CG. 01.10.02.04.04;
- donazione del 2016 quadro “Palcoscenico Ducale” autore Mario Logli valore euro 6.000,00 – quadri e altre opere artistiche CG.01.10.02.04.02;
- donazione del 2017 quadro “De-Nimble” autore Daniele Bongiovanni valore euro 2.300,00 – quadri e altre opere artistiche CG.01.10.02.04.02;

Il relativo valore totale pari a euro 53.300,00, è stato iscritto tra le specifiche voci di immobilizzazioni materiali, contropartita CG. 02.20.02.01.03 - fondo per donazioni, quale posta di patrimonio netto sezione patrimonio vincolato, come sopra specificato, conto che rimarrà invariato fino alla dismissione dei beni sopra indicati.

Nell'esercizio 2020 l'Ateneo ha ricevuto una terza collezione mineralogica “Sergio Pegoraro”, DiSPeA Dipartimento di Scienze Pure e Applicate, di cui si è data evidenza in sede di analisi *delle opere museali di tipo tecnico scientifico*, per un importo totale pari a euro 29.000,00 e contropartita il conto di provento CG.03.34.02.04.02 Lasciti, oblazioni e donazioni da istituzioni sociali private.

Nel 2021 abbiamo ricevuto in donazione il quadro “Beato Benedetto da Urbino” per un importo pari a euro 2.700,00 quadri e altre opere artistiche CG.01.10.02.04.02 e contropartita il conto di provento CG.03.34.02.04.01 Lasciti, oblazioni e donazioni da famiglie.

In ultimo, nel 2022 l'Ateneo ha ricevuto in donazione dalla Famiglia Andreani, il quadro "Urbino e la Filosofia" autrice Valeria Andreani in ricordo di Monia Andreani ricercatrice, dal valore di euro 50,00 - quadri e altre opere artistiche CG.01.10.02.04.02 e contropartita il conto di provento CG.03.34.02.04.01 Lasciti, oblazioni e donazioni da famiglie.

Si allega supporto pendrive, allegato n.6, contenente i prospetti riepilogativi del modulo gestione patrimoniale e i registri beni ammortizzabili, aggiornati al 31/12/2023, distinti per Dipartimenti e amministrazione.

**FINANZIARIE (III)**

IMMOBILIZZAZIONI FINANZIARIE (III)	Valore
Saldo al 31.12.2022	207.346,98
Saldo al 31.12.2023	151.367,13
<b>Variazione</b>	<b>-55.979,85</b>

La diminuzione del valore iscritto nelle immobilizzazioni finanziarie è dovuta a:

- euro 25.157,00 determinati dalla vendita della quota di partecipazione detenuta dall'Università in Diatheva, esercitando il diritto di opzione che era previsto nell' "accordo di investimento e patti parasociali" stipulato nell'anno 2018 (Delibera del Consiglio di Amministrazione n. 177 del 30 giugno 2023);
- euro 5.000,00 determinati dall'eliminazione della partecipazione nella Fondazione Vitality in conseguenza di un'analisi effettuata delle disposizioni statutarie in approfondimento dei criteri e delle condizioni legittimanti l'iscrizione nelle immobilizzazioni. Non sono stati ravvisati sussistere i presupposti – oggetto di illustrazione nel seguito del presente paragrafo - e di conseguenza la partecipazione in precedenza iscritta è stata stornata rilevando un onere a carico dell'esercizio corrente all'interno del conto economico;
- euro 25.822,85 determinati dall'eliminazione della partecipazione nella Fondazione Carlo e Marise Bo in quanto la stessa fondazione è stata interessata da una modifica delle disposizioni statutarie al fine di assumere la qualifica di Ente del Terzo Settore che oggi la caratterizza. La nuova impostazione delle norme statutarie e l'appartenenza alla categoria delle fondazioni ETS impedisce di mantenere la partecipazione fra le immobilizzazioni mancando i presupposti che sono alla base dell'iscrizione – oggetto di illustrazione nel seguito del presente paragrafo - per cui la circostanza comporta che il valore della partecipazione in precedenza iscritto è stato stornato rilevando un onere a carico dell'esercizio corrente all'interno del conto economico.

Le immobilizzazioni finanziarie che risultano iscritte sono valutate:

- i titoli al valore nominale BTP;
- le partecipazioni in società al costo di acquisto o di sottoscrizione, con riduzione in caso esso, alla chiusura dell'esercizio, risultasse inferiore alla corrispondente frazione di patrimonio netto detenuta e tale minor valore dovesse essere considerato perdita durevole. Per la svalutazione delle partecipazioni, come richiesto dal Manuale Tecnico Operativo del MUR, si è adottato il criterio dell'iscrizione in bilancio del fondo svalutazione partecipazioni invece della diminuzione del valore delle stesse iscritto nell'attivo patrimoniale.

La partecipazione relativa all'ente CUIA non è stata svalutata giudicando la perdita di valore desumibile dal bilancio della partecipata non durevole; stessa considerazione deve essere fatta per la partecipazione nell'ente CIB. Prova ne oggi la presenza di un risultato positivo realizzato da entrambi gli enti partecipati in questione.



## Partecipazioni

## Partecipazioni Bilancio 2023

Ente/Società	Tipologia	Oggetto sociale	Personalità Giuridica	Partecipazione patrimoniale e dell'Università	% capitale posseduto	Eventuale contributo annuo da parte dell'Università	Patrimonio netto risultante dall'ultimo bilancio approvato	Utile/perdita di esercizio risultante dall'ultimo bilancio approvato	Utile/perdita di esercizio risultante dall'ultimo bilancio approvato (importo)	Note
MONTEFELTRO SVILUPPO SOCIETA' CONSORTILE A R.L.	Partecipazione diretta	Svolge attività di promozione dello sviluppo sostenibile del territorio	Soc. consortile a responsabilità limitata	2.640,00	3,62%	0	126.436,00	utile	1.037,00	1.Ultimo bilancio approvato anno 2022 2.L'Ateneo non ha alcun debito e/o credito nei confronti di questa partecipata
CONSORZIO INTERUNIVERSITARIO CINECA	Partecipazione diretta	Elaborazione e predisposizione di sistemi informatici	Consorzio interuniversitario	38.000,00	1,24%	0	146.330.027,00	utile	11.813.982,00	1.Ultimo bilancio approvato anno 2022 2.L'Ateneo non ha alcun debito e/o credito nei confronti di questa partecipata
CONSORZIO INERTUNIVERSITARIO ALMALAUREA	Partecipazione diretta	Gestisce le banche-dati di laureati/diplomati e dottori di ricerca	Consorzio interuniversitario	2.583,00	1,09%	0	3.289.063,00	utile	36.395,00	1.Ultimo bilancio approvato anno 2022 2.L'Ateneo non ha alcun debito e/o credito nei confronti di questa partecipata
CONSORZIO INTERUNIVERSITARIO NAZIONALE PER LA SCIENZA E TECNOLOGIA DEI MATERIALI - INSTM	Partecipazione diretta	Promuove l'attività di ricerca nel settore della Scienza e Tecnologia dei Materia	Consorzio interuniversitario	10.000,00	2,04%	0	10.620.042,00	utile	10.877,43	1.Ultimo bilancio approvato anno 2022 2.L'Ateneo non ha alcun debito e/o credito nei confronti di questa partecipata
CONSORZIO NAZIONALE INTERUNIVERSITARIO PER LE SCIENZE DEL MARE- CONISMA	Partecipazione diretta	Promuove e coordina le ricerche e le altre attività scientifiche e applicative nel campo delle Scienze del Mare	Consorzio interuniversitario	15.500,00	2,86%	0	544.417,00	utile	3.593,00	1.Ultimo bilancio approvato anno 2022 2.L'Ateneo non ha alcun debito e/o credito nei confronti di questa partecipata
CONSORZIO INTERUNIVERSITARIO BIOTECNOLOGIE CIB	Partecipazione diretta	Promuove e coordina le attività di ricerca scientifica e di trasferimento nel campo delle biotecnologie avanzate	Consorzio interuniversitario	12.911,42	4,76%	1.500	56.400,11	avanzo	52.868,28	1.Ultimo bilancio approvato anno 2022 2.L'Ateneo non ha alcun debito e/o credito nei confronti di questa partecipata
CONSORZIO INTERUNIVERSITARIO PER I TRASPORTI E LA LOGISTICA NITEL	Partecipazione diretta	Promuove, coordina e svolge ricerche sia fondamentali che applicative nel campo dei Trasporti e della Logistica	Consorzio interuniversitario	5.164,57	5,00%	0,00	163.280,00	utile	1.425,00	1.Ultimo bilancio approvato anno 2022 2.L'Ateneo non ha alcun debito e/o credito nei confronti di questa partecipata

Segue



Continua

## Partecipazioni Bilancio 2023

Ente/Società	Tipologia	Oggetto sociale	Personalità Giuridica	Partecipazione patrimoniale dell'Università	% capitale posseduto	Eventuale contributo annuo da parte dell'Università	Patrimonio netto risultante dall'ultimo bilancio approvato	Utile/perdita di esercizio risultante dall'ultimo bilancio approvato	Utile/perdita di esercizio risultante dall'ultimo bilancio approvato (importo)	Note
CONSORZIO INTERUNIVERSITARIO ITALIANO PER L'ARGENTINA - CUIA	Partecipazione diretta	Promuove progetti di cooperazione interuniversitaria tra le università italiane e argentine	Associazione	14.239,00	3,03%	3.000	90.648,00	avanzo	86.091,09	1.Ultimo bilancio approvato anno 2022 2.L'Ateneo non ha alcun debito e/o credito nei confronti di questa partecipata
CONSORZIO INTERUNIVERSITARIO SISTEMI INTEGRATI PER L'ACCESSO - CISIA	Partecipazione diretta	Supporta le Università nella realizzazione ed erogazione dei test di accesso e di verifica delle conoscenze in ingresso ai corsi di studio universitari	Consorzio interuniversitario	5.000,00	1,32%	0,00	2.443.889,00	utile	197.638,00	1.Ultimo bilancio approvato anno 2022 2.L'Ateneo non ha alcun debito e/o credito nei confronti di questa partecipata
CONSORZIO INTERUNIVERSITARIO NAZIONALE PER L'INFORMATICA - CINI	Partecipazione diretta	Promuove e coordina attività scientifiche, di ricerca e di trasferimento, sia di base sia applicative, nel campo dell'informatica	Consorzio interuniversitario	10.329,14	2,04%	0,00	983.755,00	utile	3.931,00	1.Ultimo bilancio approvato anno 2022 2.L'Ateneo non ha alcun debito e/o credito nei confronti di questa partecipata
CONSORZIO HIGH PERFORMANCE COMPUTING FOR DISASTER RESILIENCE - HPC4DR	Partecipazione diretta	Centro di competenza sulla prevenzione e sulla riduzione dei rischi derivati da disastri naturali e di origine umana con l'ausilio del calcolo ad alte prestazioni	Consorzio interuniversitario	2.000,00	8,33%	6.000	91.294,00	utile	67.294,00	1.Ultimo bilancio approvato anno 2022 2.L'Ateneo non ha alcun debito e/o credito nei confronti di questa partecipata
<b>Totale</b>				<b>118.367,13</b>						



L'iscrizione delle quote delle società partecipate è avvenuta adottando il criterio del costo di acquisto o di sottoscrizione; tale valore viene diminuito nei casi in cui la corrispondente frazione di patrimonio netto, derivante dall'ultimo bilancio approvato dalle società, sia ad esso inferiore come da articolo 2426 del Codice Civile. Criterio adottato fino al 2014.

Dal 2015, per le eventuali svalutazioni delle partecipazioni, come richiesto dal Manuale Tecnico Operativo del MUR, si è adottato il criterio dell'iscrizione in bilancio del fondo svalutazione partecipazioni invece della diminuzione delle stesse iscritte nell'attivo dello Stato Patrimoniale.

In riferimento all'applicazione della normativa sul bilancio consolidato prevista per le università dal D.I. 248 dell'11 aprile 2016, si riporta l'art. 1 relativamente all'area di consolidamento *ai sensi dell'articolo 6, comma 2, del decreto legislativo 27 gennaio 2012, n. 18 rientrano nell'area di consolidamento del Gruppo "Università" i seguenti soggetti giuridici, anche se non definiti amministrazioni pubbliche ai sensi dell'articolo 1, comma 2, della legge 31 dicembre 2009, n. 196:*

- a) fondazioni universitarie istituite ai sensi dell'articolo 59, comma 3, della legge 23 dicembre 2000, n. 388, e successive modificazioni;*
- b) società di capitali controllate dalle università ai sensi del codice civile;*
- c) altri enti nei quali le università hanno il potere di esercitare la maggioranza dei voti nell'assemblea dei soci;*
- d) altri enti nei quali le università possono nominare la maggioranza dei componenti degli organi di amministrazione.*

Si riporta l'art. 2359 del codice civile relativamente alle società controllate di cui al precedente caso *b)*:

- 1) le società in cui un'altra società dispone della maggioranza dei voti esercitabili nell'assemblea ordinaria;*
- 2) le società in cui un'altra società dispone di voti sufficienti per esercitare un'influenza dominante nell'assemblea ordinaria;*
- 3) le società che sono sotto influenza dominante di un'altra società in virtù di particolari vincoli contrattuali con essa.*

*Ai fini dell'applicazione dei numeri 1) e 2) del primo comma si computano anche i voti spettanti a società controllate, a società fiduciarie e a persona interposta; non si computano i voti spettanti per conto di terzi.*

Dall'esame delle partecipazioni dell'Università di Urbino Carlo Bo, in relazione alla percentuale di partecipazione al capitale sociale ed in base agli elementi conoscitivi disponibili per quanto previsto dalla norma, nessuna partecipazione detenuta rientra nell'area di consolidamento e di conseguenza l'assenza di un "Gruppo Università" non comporta la redazione di un bilancio consolidato.

**Non si rilevano debiti e crediti nei confronti delle partecipate.**

**Elenco delle partecipazioni non iscritte in bilancio**

CO.IN.FO. - Consorzio Interuniversitario sulla Formazione, Torino
Associazione per la Formazione al Giornalismo, Urbino
Associazione Unione delle Università del Mediterraneo (UNIMED), Roma
Associazione HAMU, Ancona
EXPLOORE - Associazione Cluster Aerospazio Marche, Ancona
Associazione Cluster Agrifood Marche, Ancona
Associazione per la Formazione al Giornalismo, Urbino
Associazione Institute for Climate Change Solutions, Frontone (PU)
CUEIM Consorzio Universitario di Economia Industriale e Manageriale, Verona
Associazione NETVAL (Network per la Valorizzazione della ricerca universitaria), Lecco
Associazione Cluster Marche Manufacturing, Ancona
Associazione Istituto Adriano Olivetti (ISTAO), Ancona
Associazione UniAdrion, Ancona
Associazione Centro Studi Vitruviani, Fano
Associazione APRE (Agenzia per la promozione della Ricerca Europea), Roma
European University Association (EUA), Bruxelles
Associazione Cluster E-Living, Ancona
Associazione Centro Internazionale di Studi Malatestiani Fano
Associazione Cluster in Marche, Ancona
APENet - Associazione "Rete italiana degli Atenei ed Enti di Ricerca per il Public Engagement
Fondazione Wanda Di Ferdinando, Pesaro
Associazione Università per la pace, Ascoli Piceno
Fondazione Vitality
Associazione radio Urca
Fondazione Carlo e Marise Bo
Associazione Alumni UNIURB

Per le partecipazioni che precedono non è stato dato luogo all'iscrizione fra le immobilizzazioni finanziarie in mancanza del presupposto stabilito dalla norma e dalle indicazioni ministeriali rilevabili dal MTO basato sul fatto che sia consentito e il recupero, anche solo potenziale, del valore conferito e del costo di acquisto della partecipazione o di parte di essa in caso di recesso o cessione a terzi, nonché di liquidazione della quota residua per effetto dello scioglimento del soggetto partecipato.

L'elenco si è arricchito della menzione della partecipazione nella Fondazione Vitality e Fondazione Carlo e Marise Bo ETS, in ragione della loro fuoriuscita dal valore delle immobilizzazioni finanziarie per le motivazioni in precedenza espresse.

**Titoli**

BTP: titoli dello Stato valutati al valore nominale di euro 33.000,00

**Crediti per depositi cauzionali**

Non si rilevano crediti per depositi cauzionali.



**ATTIVO CIRCOLANTE (B)****RIMANENZE (I)**

RIMANENZE (I)	Valore
Saldo al 31.12.2022	36.500,38
Saldo al 31.12.2023	39.850,23
<b>Variazione</b>	<b>3.349,85</b>

La valorizzazione delle rimanenze al 31/12/2023 si riferisce ai gadgets, la vendita dei quali è realizzata in attività commerciale tenuta separatamente ai fini IVA, secondo quanto disposto dall'art. 36 del DPR 633/72.

Il conto rimanenze gadgets riporta un saldo di euro 39.850,23, come da inventario effettuato (allegato n.7).

Si rileva una variazione in aumento delle rimanenze gadgets in magazzino di euro 3.349.85.

**CREDITI (II)****CREDITI (con separata indicazione, per ciascuna voce, degli importi esigibili oltre l'esercizio successivo)  
(II)**

CREDITI (II)	Valore
Saldo al 31.12.2022	16.364.031,82
Saldo al 31.12.2023	49.057.620,83
<b>Variazione</b>	<b>32.693.589,01</b>

Nella tabella sottostante si espone il totale dei crediti al 31/12/2023 confrontato con il 2022.

Nel corso dell'anno 2023 sono stati iscritti tutti i contributi assegnati ma non ancora incassati.

La notevole variazione in aumento è in parte assegnabile all'importo attribuito al Dipartimento di Studi Umanistici quale "Dipartimento di Eccellenza 2023-2027" ed al contributo Fondo edilizia D.M. 1274/2021 aggiudicato con D.M. n. 974/2023.

Di seguito il dettaglio dei crediti suddivisi per natura.

Totale dei crediti rettificato dal fondo svalutazione a copertura di possibili perdite derivanti da stati di insolvenza

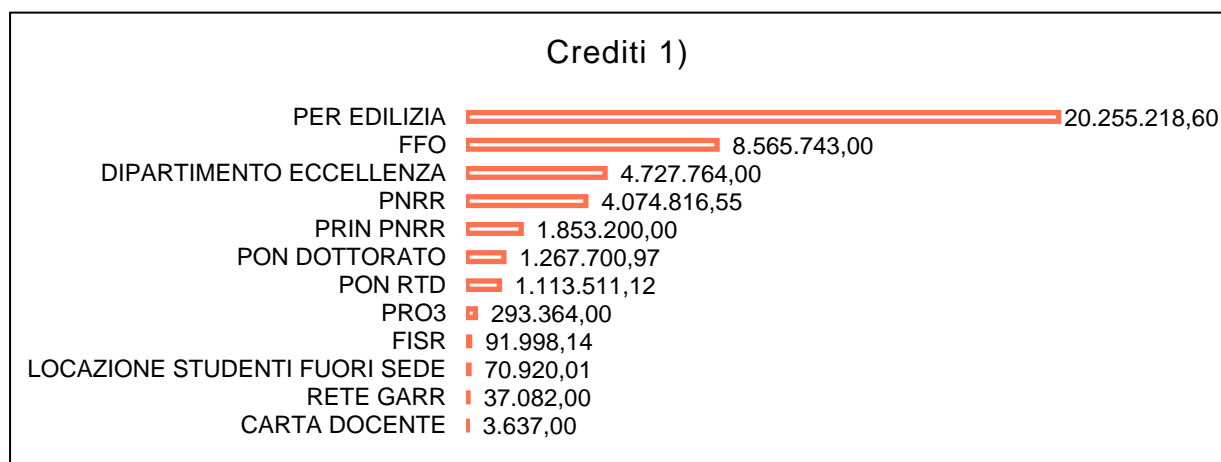
Descrizione	Valore al 31/12/2023	Valore al 31/12/2022	Variazioni
1) verso MUR e altre Amministrazioni centrali	43.845.280,67	14.704.646,01	29.140.634,66
2) verso Regioni e Province Autonome	3.467.402,40	27.207,15	3.440.195,25
3) verso altre Amministrazioni locali	55.368,84	16.885,25	38.483,59
4) verso l'Unione Europea e il resto del mondo	0,00	0,00	0,00
5) verso Università	0,00	0,00	0,00
6) verso studenti per tasse e contributi	80.447,93	50.827,39	29.620,54
7) verso società ed enti controllati	0,00	0,00	0,00
8) verso altri (pubblici)	1.124.186,51	898.091,39	226.095,12
9) verso altri (privati)	484.934,48	666.374,63	-181.440,15
<b>TOTALE</b>	<b>49.057.620,83</b>	<b>16.364.031,82</b>	<b>32.693.589,01</b>

#### 1) verso MUR e altre Amministrazioni centrali

Descrizione	Valore al 31/12/2023	Valore al 31/12/2022	Variazioni
CG.01.11.02.01.01 - Crediti vs il MUR esigibili entro l'esercizio successivo	42.354.955,39	14.518.240,49	27.836.714,90
CG.01.11.02.01.03 - Crediti vs altri ministeri esigibili entro l'esercizio successivo	1.490.325,28	203.676,00	1.286.649,28
<b>TOTALE CREDITO LORDO</b>	<b>43.845.280,67</b>	<b>14.721.916,49</b>	<b>29.123.364,18</b>
Fondo svalutazione crediti	0,00	17.270,48	-17.270,48
<b>TOTALE CREDITO VERSO MUR e altre Amministrazioni centrali</b>	<b>43.845.280,67</b>	<b>14.704.646,01</b>	<b>29.140.634,66</b>

Nella categoria si rilevano i crediti verso il MUR per euro 42.354.955,39 riferiti ad una quota FFO, del D.M. 1062/2021 PON, ai contributi PNRR e ad altri progetti di ricerca finanziati dal Ministero.

Nel grafico di seguito, si evidenzia, il credito corrispondente al contributo iscritto ma non ancora incassato. Gli importi più rilevanti sono quelli corrispondenti ai contributi assegnati all'Ateneo per interventi di edilizia, in particolare euro 14.106.937,00 per la realizzazione del primo piano delle aule e la realizzazione del completamento del Campus "E. Mattei".



**2) verso Regioni e Province Autonome**

Descrizione	Valore al 31/12/2023	Valore al 31/12/2022	Variazioni
CG.01.11.02.02.01 - Crediti vs regioni e province autonome esigibili entro l'esercizio successivo	3.467.402,40	27.360,00	3.440.042,40
<b>TOTALE CREDITO LORDO</b>	<b>3.467.402,40</b>	<b>27.360,00</b>	<b>3.440.042,40</b>
Fondo svalutazione crediti	0,00	152,85	-152,85
<b>TOTALE CREDITO 2) VERSO REGIONI E PROVINCE AUTONOME</b>	<b>3.467.402,40</b>	<b>27.207,15</b>	<b>3.440.195,25</b>

Nella categoria 2) sono rilevati i crediti corrispondenti al contributo della Regione Marche di cui euro 3.300.000,00 per l'intervento sul Campus Scientifico "E. Mattei" (DGR620-20-POR FESR 14-20 -Asse 8-int.25.1.1 e 28.1.1) ed euro 18.720 destinato al sistema bibliotecario L.R. 4/2010.

**3) verso altre Amministrazioni locali**

Descrizione	Valore al 31/12/2023	Valore al 31/12/2022	Variazioni
CG.01.11.02.03.03 - Crediti vs comuni esigibili entro l'esercizio successivo	55.377,04	16.885,25	38.491,79
<b>TOTALE CREDITO LORDO</b>	<b>55.377,04</b>	<b>16.885,25</b>	<b>38.491,79</b>
Fondo svalutazione crediti	8,20	0,00	8,20
<b>TOTALE CREDITO 3) VERSO ALTRE AMMINISTRAZIONI LOCALI</b>	<b>55.368,84</b>	<b>16.885,25</b>	<b>38.483,59</b>

In questa categoria sono presenti gli apporti del Comune di Gradara, di Bologna, di Pesaro e di Cagliari per progetti di ricerca rispettivamente al Dipartimento Scienze della Comunicazione, Studi Umanistici e Internazionali, al Dipartimento di Economia, Società, Politica ed al Dipartimento di Scienze Pure e Applicate.

**4) verso l'Unione Europea e il resto del mondo**

Non si rilevano crediti in questa categoria

**5) verso Università**

Non si rilevano crediti in questa categoria

**6) verso studenti per tasse e contributi**

Descrizione	Valore al 31/12/2023	Valore al 31/12/2022	Variazioni
CG.01.11.02.06.01 - Crediti verso studenti per tasse e contributi esigibili entro l'esercizio successivo	80.447,93	50.827,39	29.620,54
<b>TOTALE CREDITO LORDO</b>	<b>80.447,93</b>	<b>50.827,39</b>	<b>29.620,54</b>
Fondo svalutazione crediti	0,00	0,00	0,00
<b>TOTALE CREDITO 6) VERSO STUDENTI PER TASSE E CONTRIBUTI</b>	<b>80.447,93</b>	<b>50.827,39</b>	<b>29.620,54</b>

**7) verso società ed enti controllati**

Non si rilevano crediti in questa categoria

**8) verso altri (pubblici)**

Descrizione	Valore al 31/12/2023	Valore al 31/12/2022	Variazioni
CG.01.11.02.01.05 - Iva a credito	986,79	4.699,29	-3.712,50
CG.01.11.02.01.06 - Crediti maggiori vers.ti ritenute	1.925,37	1.925,37	0,00
CG.01.11.02.01.10 - Credito per imposte	14.930,00	15.971,00	-1.041,00
CG.01.11.02.08.03 - Crediti verso altri enti pubblici esigibili entro l'esercizio successivo	1.088.333,01	872.899,79	215.433,22
CG.01.11.02.08.07 - Credito V/INAIL	9.712,58	10.703,87	-991,29
CG.01.11.02.10.14 - Inail c/acconti	10.399,43	9.056,24	1.343,19
<b>TOTALE CREDITO LORDO</b>	<b>1.126.287,18</b>	<b>915.255,56</b>	<b>211.031,62</b>
Fondo svalutazione crediti	2.100,67	17.164,17	-15.063,50
<b>TOTALE CREDITO 8) VERSO ALTRI (PUBBLICI)</b>	<b>1.124.186,51</b>	<b>898.091,39</b>	<b>226.095,12</b>

Nei crediti verso altri (pubblici) è compreso il finanziamento dell'Agenzia INDIRE per borse Erasmus (euro 217.102,40), euro 183.741,82 per la locazione dei collegi universitari ed euro 45.000 quale contributo CNR per un progetto di ricerca non ancora riscossi.

Il conto Credito per imposte, riporta un saldo di euro 14.930,00 così composto:

- euro 4.893,00 IMU quota parte Stato su impianto fotovoltaico categoria "D", per rettifica classamento e rendita catastale. Richiesto rimborso al Comune di Urbino con istanza del 10/01/2017 protocollo n. 460. La quota parte relativa al Comune di Urbino, è stata a suo tempo compensata con l'imposta dovuta al Comune per altri fabbricati;
- euro 5.994,00 credito derivante da dichiarazione dell'imposta di bollo assolta in modo virtuale, anno di riferimento 2023, trasmessa all'Agenzia delle Entrate in data 17/01/2023. L'importo viene compensato con il primo versamento del 2024, come disposto dalla liquidazione dell'AdE Direzione Provinciale di Pesaro Urbino, codice atto n. 00075072777, protocollo n. 23721 del 30/01/2024;
- euro 4.043,00 credito IRES.

**9) verso altri (privati)**

Descrizione	Valore al 31/12/2023	Valore al 31/12/2022	Variazioni
CG.01.11.01.03.01.01 - Acconto a fornitori per acquisto di servizi	230,00	0,00	230,00
CG.01.11.02.08.05 - Crediti vs Ass. FANOATENEO	0,00	100.000,00	-100.000,00
CG.01.11.02.09.05 - Crediti verso privati esigibili entro l'esercizio successivo	431.918,50	515.245,70	-83.327,20
CG.01.11.02.10.01 - Crediti verso clienti fatture da emettere	0,00	530,40	-530,40
CG.01.11.02.10.02 - Anticipazioni per missioni al personale dipendente	13.745,27	3.388,69	10.356,58
CG.01.11.02.10.03 - Crediti vs dipendenti esigibili entro l'esercizio successivo	298,24	0,00	298,24
CG.01.11.02.10.05 - Altri crediti esigibili entro l'esercizio successivo	4.265,34	2.766,00	1.499,34
CG.01.11.02.10.10 - Anticipazioni spese postali	1.961,56	0,00	1.961,56
CG.01.11.02.10.13 - Crediti verso altri	11.660,94	14.198,94	-2.538,00
CG.01.11.02.10.15 - Crediti c/Anticipi	72.424,26	139.770,52	-67.346,26
CG.01.11.02.10.17 - Crediti diversi da restituzioni (cel)	51.941,73	54.941,73	-3.000,00
<b>TOTALE CREDITO LORDO</b>	<b>588.445,84</b>	<b>830.841,98</b>	<b>-242.396,14</b>
Fondo svalutazione crediti	103.511,36	164.467,35	-60.955,99
<b>TOTALE CREDITO 9) VERSO ALTRI (PRIVATI)</b>	<b>484.934,48</b>	<b>666.374,63</b>	<b>-181.440,15</b>

Nella categoria 9) crediti verso altri (privati) si riferisce a crediti verso imprese e privati a seguito della stipulazione di convenzioni.

Si riporta di seguito la suddivisione dei crediti in base alla scadenza, al lordo del fondo svalutazione.

Suddivisione dei crediti, in base alla scadenza, al lordo del fondo svalutazione

Descrizione	Entro l'esercizio	Oltre l'esercizio
Verso MUR e altre Amministrazioni centrali	43.845.280,67	
Verso Regioni e Province Autonome	3.467.402,40	
Verso altre Amministrazioni locali	55.377,04	
Verso l'Unione Europea e il resto del mondo	0,00	
Verso Università	0,00	
Verso studenti per tasse e contributi	80.447,93	
Verso società ed enti controllati	0,00	
Verso altri (pubblici)	1.126.287,18	
Verso altri (privati)	516.021,58	72.424,26
<b>Totale crediti suddivisi per scadenza</b>	<b>49.090.816,80</b>	<b>72.424,26</b>
<b>TOTALE CREDITI</b>	<b>49.163.241,06</b>	

Riepilogo dei crediti e del rispettivo fondo di svalutazione che ne ridetermina all'anno 2023 i valori di presunto realizzo in euro 49.057.620,83

Descrizione	Credito lordo	Fondo svalutazione crediti	Crediti netti
Verso MUR e altre Amministrazioni centrali	43.845.280,67	0,00	43.845.280,67
Verso Regioni e Province Autonome	3.467.402,40	0,00	3.467.402,40
Verso altre Amministrazioni locali	55.377,04	8,20	55.368,84
Verso l'Unione Europea e il resto del mondo	0,00	0,00	0,00
Verso Università	0,00	0,00	0,00
Verso studenti per tasse e contributi	80.447,93	0,00	80.447,93
Verso società ed enti controllati	0,00	0,00	0,00
Verso altri (pubblici)	1.126.287,18	2.100,67	1.124.186,51
Verso altri (privati)	588.445,84	103.511,36	484.934,48
<b>TOTALE</b>	<b>49.163.241,06</b>	<b>105.620,23</b>	<b>49.057.620,83</b>

Dettaglio della movimentazione del fondo svalutazione crediti, distinguendo -rilevanza informativa- tra crediti vs studenti e tutti gli altri crediti

Descrizione	Valori	di cui su crediti vs studenti per tasse	di cui sugli altri crediti
Fondo al 31/12/2022	199.054,85		199.054,85
- Utilizzi anno 2023	0,00		0,00
- Rilasci per crediti incassati	141.341,14		141.341,14
+ Accantonamento anno 2023	47.906,52		47.906,52
<b>TOTALE FONDO AL 31.12.2023</b>	<b>105.620,23</b>		<b>105.620,23</b>

L' OIC n.15 "Crediti" prevede che il fondo svalutazione crediti debba essere individuato seguendo i principi di prudenza e di competenza economica.

Dall'analisi analitica dei crediti è stato possibile rilasciare dal fondo svalutazione crediti per precedenti accantonamenti euro 141.341,14 e contemporaneamente accantonare euro 47.906,52 per crediti iscritti nel 2023 non ancora incassati. L'importo rilasciato trova la contropartita nel conto economico nella voce A5 "altri ricavi e proventi".

**ATTIVITA' FINANZIARIE (III)**

L'Ateneo non possiede partecipazioni o altre attività finanziarie destinate alla negoziazione.

**DISPONIBILITA' LIQUIDE (IV)**

DISPONIBILITA' LIQUIDE (IV)	Valore
Saldo al 31.12.2022	88.654.713,84
Saldo al 31.12.2023	97.086.167,02
<b>Variazione</b>	<b>8.431.453,18</b>

Disponibilità liquide (IV)

Descrizione	Valore al 31/12/2023	Valore al 31/12/2022	Variazioni
Banca c/c	97.086.167,02	88.654.713,84	8.431.453,18
Altri conti correnti bancari	0,00	0,00	0,00
Denaro e valori in cassa	0,00	0,00	0,00
Crediti per depositi	0,00	0,00	0,00
<b>TOTALE DISPONIBILITA' LIQUIDE</b>	<b>97.086.167,02</b>	<b>88.654.713,84</b>	<b>8.431.453,18</b>

Si segnala che i depositi bancari, come poi riportato nell'analisi del Conto Economico, non producono interessi attivi in quanto le somme sono nel conto di tesoreria unica della Banca d'Italia.

**RATEI E RISCONTI ATTIVI (C)**

RATEI E RISCONTI ATTIVI (C)	Valore
Saldo al 31.12.2022	2.570.640,36
Saldo al 31.12.2023	2.584.392,87
<b>Variazione</b>	<b>13.752,51</b>

Le voci dei ratei e risconti attivi sono così dettagliate:

Ratei e risconti attivi (c1)

Descrizione	Valore al 31/12/2023	Valore al 31/12/2022	Variazioni
CG.01.12.01.02.01 - Altri ratei attivi	2.398.373,26	2.330.012,86	68.360,40
CG.01.12.01.02.02 - Altri risconti attivi	186.019,61	240.627,50	-54.607,89
<b>Totale</b>	<b>2.584.392,87</b>	<b>2.570.640,36</b>	<b>13.752,51</b>

Nella voce "Altri ratei attivi" è compreso il rateo di euro 2.363.222,56 relativo alla quota tasse della terza e quarta rata della contribuzione studentesca per l'anno accademico 2023/2024 per il periodo 1/10-31/12/2023 e calcolato sull'incasso tasse presunto 2024 (allegato n.8).

Nella voce "Altri risconti attivi" si riferiscono a costi a cavallo di due esercizi che hanno avuto manifestazione finanziaria anticipata relativi ad assicurazioni, contratti, assistenza licenze, noleggi e altri servizi da terzi.

**RATEI ATTIVI PER PROGETTI E RICERCHE IN CORSO (D)**

Ratei attivi per progetti e ricerche finanziate o co-finanziate in corso (d1)

Descrizione	Valore al 31/12/2023	Valore al 31/12/2022	Variazioni
CG.01.12.01.01.01 -Ratei attivi per progetti e ricerche finanziate o co-finanziate in corso	288.779,29	425.640,83	-136.861,54
<b>Totale</b>	<b>288.779,29</b>	<b>425.640,83</b>	<b>-136.861,54</b>

La voce ratei attivi sui progetti include ricavi commerciali di competenza del 2023 e comprende anche, con riferimento ai progetti finanziati da terzi, gestiti con il metodo della commessa completata, le quote di ricavo non ancora imputate come tali nella misura in cui i costi già sostenuti eccedono i ricavi contabilizzati nell'esercizio.

<b>RATEI ATTIVI PER PROGETTI E RICERCHE IN CORSO (D)</b>		
Unità Analitiche	Denominazione	Campo attività Istituzionale
DISB	Dipartimento di Scienze Biomolecolari	40.318,76
DISPEA	Dipartimento di Scienze Pure e Applicate	61.031,57
DESP	Dipartimento di Economia, Società, Politica	77.531,34
DISTUM	Dipartimento di Studi Umanistici	9.597,11
GIUR	Dipartimento di Giurisprudenza	51.062,63
DISCUI	Dipartimento di Scienze della Comunicazione, Studi Umanistici e Internazionali	13.074,95
AMM	Amministrazione Centrale	36.162,93
<b>TOTALE</b>		<b>288.779,29</b>

**PASSIVITA'****PATRIMONIO NETTO (A)**

PATRIMONIO NETTO (A)	Valore
Saldo al 31.12.2022	122.346.106,41
Saldo al 31.12.2023	136.137.070,98
<b>Variazione</b>	<b>13.790.964,57</b>

**Dettaglio dei movimenti che hanno determinato tale composizione al 31/12/2023**

Descrizione	Valore al 31/12/2022	Destinazione utile 2022	Risultato d'esercizio anno 2023	Altri movimenti (in aumento o in decremento) CDA del 21/12/2023 delibera n. 366/2023 - Destinazione utile	Valore al 31/12/2023
I - Fondo di dotazione dell'Ateneo	27.549.329,97				27.549.329,97
<b>I - Fondo di dotazione dell'Ateneo</b>	<b>27.549.329,97</b>		<b>0,00</b>		<b>27.549.329,97</b>
1) Fondi vincolati destinati da terzi	53.300,00				53.300,00
2) Fondi vincolati per decisione degli organi istituzionali	11.267.284,46				11.267.284,46
3) Riserve vincolate (per progetti specifici, obblighi di legge o altro)	64.187.021,21			19.289.170,77	83.476.191,98
<b>II - Patrimonio vincolato</b>	<b>75.507.605,67</b>	<b>0,00</b>	<b>0,00</b>	<b>19.289.170,77</b>	<b>94.796.776,44</b>
1) Risultato gestionale esercizio	12.567.744,62	-12.567.744,62	13.760.141,72		13.760.141,72
2) Risultati gestionali relativi ad esercizi precedenti	6.721.426,15	12.567.744,62		-19.289.170,77	0,00
3) Riserve statutarie	0,00	0,00	0,00	0,00	0,00
<b>III - Patrimonio non vincolato</b>	<b>19.289.170,77</b>	<b>0,00</b>	<b>13.760.141,72</b>	<b>-19.289.170,77</b>	<b>13.760.141,72</b>
<b>TOTALE PATRIMONIO NETTO</b>	<b>122.346.106,41</b>	<b>0,00</b>	<b>13.760.141,72</b>	<b>0,00</b>	<b>136.106.248,13</b>

Con delibera n. 366 del 12 dicembre 2023 è stato destinato l'utile di esercizio 2022 di euro 12.567.744,62 della riserva di Patrimonio Netto non vincolato "Risultati relativi ad esercizi precedenti", a seguito di tale operazione l'importo nella voce "Risultati relativi ad esercizi precedenti" ammontava ad euro 19.289.170,77.

Tale importo, con la stessa delibera, al fine di dare copertura ai costi di investimento che l'Ateneo dovrà sostenere nei prossimi anni è stato riqualificato all'interno della voce II Patrimonio vincolato 3) Riserve vincolate (per progetti specifici, obblighi di legge o altro).





Allegato n.9

DIMOSTRAZIONE UTILIZZO DI RISERVE DI PATRIMONIO NETTO	Situazione COGE Bilancio esercizio 2022			Gestione e Bilancio esercizio 2023		Bilancio di previsione 2024			Bilancio di previsione 2025		Bilancio di previsione 2026		P.N. finale
	P.N. DA BILANCIO D'ESERCIZIO (anno X-1)	Approvazione CdA (anno X-1): destinazione utile/ copertura perdita (anno X-1)	P.N. (anno X-1) (post delibera CDA destinazione/ copertura perdita)	VARIAZIONI P.N. (durante anno x) con effetto sull'alimentazione o decremento delle poste (variazione budget economico/ investimenti)	P.N. (anno x) post delibera CDA destinazione utile/copertura perdita (anno x-1) e variazioni eventuali (anno x) confermate in sede di definizione bilancio esercizio (anno x) dato di bilancio (anno x)	Utilizzo per alimentazione Budget economico (anno x+1) e variazioni relative	Utilizzo per alimentazione Budget investimenti (anno x+1) e variazioni relative	Valore Residuo P.N. (anno x+1)	Utilizzo per alimentazione e Budget economico (anno x+2) e variazioni relative	Utilizzo per alimentazione Budget investimenti (anno x+2) e variazioni relative	Utilizzo per alimentazione Budget economico (anno x+3) e variazioni relative	Utilizzo per alimentazione Budget investimenti (anno x+3) e variazioni relative	Valore Residuo P.N.fine triennio (anno x+3)
A) PATRIMONIO NETTO	A	B	C=A-B	D	E=(C+/-D)	F	G	H=E+/-F+/-G	I	L	M	N	O=H+/-I+/-L+/-M+/-N
<b>I FONDO DI DOTAZIONE DELL'ATENEO</b>	27.549.329,97	0,00	27.549.329,97		27.549.329,97			27.549.329,97					27.549.329,97
<b>II PATRIMONIO VINCOLATO</b>													
1) Fondi vincolati destinati da terzi	53.300,00	0,00	53.300,00		53.300,00			53.300,00					53.300,00
2) Fondi vincolati per decisione degli organi istituzionali	11.267.284,46	0,00	11.267.284,46		11.267.284,46	-5.556.624,00		5.710.660,46	0,00				5.710.660,46
3) Riserve vincolate (per progetti specifici, obblighi di legge, o altro)	64.187.021,21	0,00	64.187.021,21	19.289.170,77	83.476.191,98		-23.514.073,22	59.962.118,76		-19.688.628,94		-10.873.943,60	29.399.546,22
<b>TOTALE PATRIMONIO VINCOLATO</b>	<b>75.507.605,67</b>	<b>0,00</b>	<b>75.507.605,67</b>	<b>19.289.170,77</b>	<b>94.796.776,44</b>		<b>-23.514.073,22</b>	<b>65.726.079,22</b>	<b>0,00</b>	<b>-19.688.628,94</b>	<b>0,00</b>	<b>-10.873.943,60</b>	<b>35.163.506,68</b>
<b>III PATRIMONIO NON VINCOLATO</b>													
1) Risultato esercizio	12.567.744,62	12.567.744,62	0,00		13.760.141,72			13.760.141,72					13.760.141,72
2) Risultati relativi ad esercizi precedenti	6.721.426,15	-12.567.744,62	19.289.170,77	-19.289.170,77	0,00			0,00					0,00
di cui Coop	6.721.426,15	-12.567.744,62	19.289.170,77	-19.289.170,77	0,00			0,00					0,00
di cui COFI													
3) Riserve statutarie	0,00	0,00	0,00					0,00				0,00	0,00
<b>TOTALE PATRIMONIO NON VINCOLATO</b>	<b>19.289.170,77</b>	<b>0,00</b>	<b>19.289.170,77</b>	<b>-19.289.170,77</b>	<b>13.760.141,72</b>		<b>0,00</b>	<b>13.760.141,72</b>		<b>0,00</b>		<b>0,00</b>	<b>13.760.141,72</b>
<b>TOTALE A) PATRIMONIO NETTO</b>	<b>122.346.106,41</b>	<b>0,00</b>	<b>122.346.106,41</b>	<b>0,00</b>	<b>136.106.248,13</b>		<b>-23.514.073,22</b>	<b>107.035.550,91</b>		<b>-19.688.628,94</b>		<b>-10.873.943,60</b>	<b>76.472.978,37</b>



## FONDO DI DOTAZIONE DELL'ATENEO

Non si rilevano variazioni nel Fondo di Dotazione dell'Ateneo.

## PATRIMONIO VINCOLATO

Il Patrimonio vincolato passa da euro 75.507.605,67 al 31/12/2022 a euro 94.796.776,00 al 31/12/2023.

Il Patrimonio vincolato rispetto al 31/12/2022 risulta incrementato di euro 19.289.170,77 per destinazione dell'utile d'esercizio 2022 e anni precedenti a copertura dei costi d'investimento futuri alla voce "Riserve vincolate (per progetti specifici, obblighi di legge, o altro).

Riserve vincolate

Descrizione	Valore al 31/12/2022	Utilizzo (decremento)	Incremento	Valore al 31/12/2023
Riserve vincolate (per progetti specifici, obblighi di legge, o altro)	64.187.021,21	0,00	19.289.170,77	83.476.191,98
			<b>19.289.170,77</b>	

## PATRIMONIO NON VINCOLATO

Il Patrimonio non vincolato passa da euro 19.289.170,77 al 31/12/2022 a euro 13.760.141,72 al 31/12/2023, pari all'utile di esercizio 2023.

Riserve non vincolate

Descrizione	Valore al 31/12/2022	Utilizzo (decremento)	Incremento	Valore al 31/12/2023
Riserve libere ex COFI	0,00	0,00	0,00	0,00
Riserve libere ex COEP da utili di esercizi precedenti	6.721.426,15	-6.721.426,15	0,00	0,00
Utile esercizio precedente	12.567.744,62	-12.567.744,62	0,00	0,00
Utile di esercizio			13.760.141,72	13.760.141,72
			<b>-5.529.029,05</b>	

**FONDI PER RISCHI ED ONERI (B)**

Si tratta di passività corrispondenti ad accantonamenti a fronte di situazioni che potrebbero originare per il futuro perdite o oneri la cui competenza economica è però dell'esercizio di chiusura.

I rischi ed oneri sono volti a coprire perdite o debiti di natura determinata, di esistenza certa o probabile, dei quali alla chiusura dell'esercizio sono indeterminati l'ammontare o la data di sopravvenienza.

FONDI PER RISCHI ED ONERI (B)	Valore
Saldo al 31.12.2022	4.339.807,42
Saldo al 31.12.2023	3.556.756,61
<b>Variazione</b>	<b>-783.050,81</b>

## FONDO PER RISCHI ED ONERI (B)

Descrizione	Valore al 31/12/2022	Accantonamenti	Utilizzi	Rilasci	Valore al 31/12/2023
<b>Fondi area personale</b>					
CG.02.21.01.02.02 - Fondo arretrati di anni precedenti Ai dirigenti a tempo indeterminato	6.209,00	2.582,00	0,00	0,00	8.791,00
CG.02.21.01.02.03 - Fondo arretrati di anni precedenti al personale tecnico amministrativo a tempo indeterminato	566.112,06	256.721,98	566.112,06	0,00	256.721,98
CG.02.21.01.02.07 - Fondo arretrati di anni precedenti al personale tecnico amministrativo a tempo determinato	16.878,35	1.905,49	16.878,35	0,00	1.905,49
CG.02.21.01.02.08 - Fondo arretrati di anni precedenti ai collaboratori ed esperti linguistici di madre lingua a tempo determinato	30.088,89	21.394,67	30.088,89	0,00	21.394,67
CG.02.21.01.04.01 - Fondo INAIL - Rimborso prestazioni economiche	134.252,31	20.000,00	24.510,73	0,00	129.741,58
CG.02.21.01.04.04 - Fondo maggiori oneri per conferme, ricongiunzioni e scatti personale docente e ricercatore	517.859,71	315.551,00	259.079,93	0,00	574.330,78
CG.02.21.02.01.03 - Fondo progettazione e innovazione per acquisto beni ex art. 93 co. 7 ter DLgs 163/06	1.080,00	0,00	0,00	0,00	1.080,00
CG.02.21.02.01.04 - Fondo progettazione e innovazione destinato al personale ex art. 93 co. 7bis DLgs 163/06	4.320,00	0,00	0,00	0,00	4.320,00
<b>Totale fondi area personale</b>	<b>1.276.800,32</b>	<b>618.155,14</b>	<b>896.669,96</b>	<b>0,00</b>	<b>998.285,50</b>
<b>Altri Fondi</b>					
CG.02.21.01.03.01 - Fondo per cause e controversie in corso	3.021.625,63	0,00	0,00	520.000,00	2.501.625,63
CG.02.21.01.04.05 - Fondo rischi rendicontazione progetti	36.460,00	0,00	0,00	0,00	36.460,00
CG.02.21.01.05.01 - Fondo Svalutazione Partecipate	4.921,47	0,00	0,00	0,00	4.921,47
CG.02.21.02.01.02 - Fondo accantonamento diserbaggio materiale bibliografico	0,00	15.464,01	0,00	0,00	15.464,01
<b>Totale altri fondi</b>	<b>3.063.007,10</b>	<b>15.464,01</b>	<b>0,00</b>	<b>520.000,00</b>	<b>2.558.471,11</b>
<b>TOTALE FONDI PER RISCHI E ONERI</b>	<b>4.339.807,42</b>	<b>633.619,15</b>	<b>896.669,96</b>	<b>520.000,00</b>	<b>3.556.756,61</b>

Il fondo svalutazione crediti è stato portato in diminuzione dell'ammontare dei crediti posti nell'attivo circolante dello Stato Patrimoniale.

La colonna "Accantonamenti" della tabella sopra esposta accoglie gli accantonamenti a fondi relativi al 2023, la colonna "Utilizzi" le somme liquidate in corso d'anno e la colonna "Rilasci" le diminuzioni dei fondi in base alle valutazioni fatte in sede di redazione del bilancio.

In dettaglio:

- nel "Fondo rinnovi contrattuali del personale tecnico-amministrativo" a seguito della sottoscrizione del CCNL 2019-2021 nell'esercizio 2023 sono stati rilasciati euro 613.079,30 per il pagamento degli adeguamenti retributivi riferiti agli anni 2019 e 2020. Contestualmente sono stati accantonati per rinnovo del C.C.N.L. per il triennio 2022-2024 euro 282.604,14. L'importo è stato stimato pari 2% del monte salari 2021;
- nel "Fondo INAIL" sono stimati i contributi da versare all'ente per la gestione per conto dello Stato delle rendite da riconoscere al personale a seguito di invalidità derivate da infortuni;
- il "Fondo maggiori oneri per conferme, ricongiunzioni e scatti personale docente e ricercatore" riguarda gli accantonamenti per far fronte agli oneri per gli scatti da attribuire ai docenti e ricercatori che hanno maturato il diritto. Sono stati accantonati euro 315.551,00 corrispondenti al costo di competenza delle classi in maturazione nel 2023 che saranno oggetto di valutazione del corso del 2024.  
È stato incrementato il fondo anche per l'importo delle valutazioni che al 31/12/2022 erano negative e che a seguito del ricorso sono diventate positive nell'anno 2023.  
Gli accantonamenti non più necessari dovuti alla mancata presentazione della domanda per passaggio alla classe successiva o per valutazione negativa sono rilevati nella voce "Debiti per premialità".
- nel "Fondo cause e controversie" sulla base degli elementi acquisiti per la redazione del bilancio si provvede all'individuazione delle soccombenze, suddividendole in probabili e possibili. Nel 2023 non sono stati effettuati accantonamenti ma sono state rilasciate risorse pari euro 520.000,00 che erano state iscritte a fondo nel bilancio unico di Ateneo esercizio 2021, grazie alla conclusione di un ricorso incardinato presso il Tribunale di Urbino che aveva ad oggetto una richiesta per differenze retributive;
- il "Fondo rischi rendicontazione progetti" è stimato sulla base di possibili contestazioni in fase di rendicontazione dei progetti o mancati riconoscimenti da parte dell'ente finanziatore di costi sostenuti a valere sul finanziamento;
- nel "Fondo accantonamento diserbaggio materiale bibliografico" la quota di incremento 2023 per il cosiddetto "diserbaggio" pari ad euro 15.464,01 è individuata con l'estrazione dal programma "Sebina" delle copie doppie di volumi inventariati nelle varie Biblioteche del SSBA nel 2023. Gli inventari sono stimati con il solito valore di euro 30,99 l'uno. Il totale delle doppie copie si riferisce ovviamente non soltanto ad acquisti doppi, sempre più rari e praticamente inesistenti, ma a donazioni e operazioni di recupero che, pian piano, fanno emergere dal catalogo delle situazioni di duplicazione preesistenti.  
Il Fondo diserbaggio afferisce alla particolare modalità adottata per la gestione del patrimonio librario, meglio specificata nella parte della presente relazione relativa ai criteri di valutazione (allegato n.11).

**TRATTAMENTO DI FINE RAPPORTO DI LAVORO SUBORDINATO (C)**

In questa voce non si rilevano valori in quanto le somme corrispondenti sono contabilizzate periodicamente in occasione della liquidazione mensile degli stipendi e trasferite all'INPS che provvede alla liquidazione ai lavoratori.

**DEBITI (D)**

DEBITI (D)	Valore
Saldo al 31.12.2022	18.830.071,21
Saldo al 31.12.2023	18.264.916,77
<b>Variazione</b>	<b>-565.154,44</b>

In relazione alla loro diversa natura a:

Debiti in relazione alla loro diversa natura

Descrizione	Valore al 31/12/2023	Valore al 31/12/2022	Variazioni
Mutui e debiti verso Banche	2.970.370,45	3.258.261,63	-287.891,18
Verso MUR e altre Amministrazioni centrali	0,00	0,00	0,00
Verso Regioni e Province Autonome	1.798.251,48	1.843.127,48	-44.876,00
Verso altre Amministrazioni locali	67.443,24	0,00	67.443,24
Verso l'Unione Europea e il resto del mondo	0,00	0,00	0,00
Verso Università	1.013,57	0,00	1.013,57
Verso studenti	508.086,81	425.596,28	82.490,53
Acconti	0,00	0,00	0,00
Verso fornitori	4.788.695,87	5.543.672,81	-754.976,94
Verso dipendenti	3.733.447,42	2.767.888,10	965.559,32
Verso società o enti controllati	0,00	0,00	0,00
Altri debiti	4.397.607,93	4.991.524,91	-593.916,98
<b>TOTALE</b>	<b>18.264.916,77</b>	<b>18.830.071,21</b>	<b>-565.154,44</b>

**Mutui e Debiti verso banche (1)**

Mutui e Debiti verso banche (1)		QUOTA ORIGINARIA DEBITO		CREDITI E DEBITI RESIDUI AL 31/12/2023	
POSIZIONE DEBITO	OGGETTO	VALORE NOMINALE DEBITO	QUOTA INTERESSI TOTALI	QUOTA CAPITALE RESIDUA DA PAGARE AL 31/12/2023	QUOTA INTERESSI RESIDUA DA PAGARE AL 31/12/2023
4261266/00	Acquisto Polo Scientifico "E. Mattei"	4.916.669,67	5.770.822,38	1.093.996,61	327.983,07
4552038/00	Realizzazione impianto fotovoltaico presso campus "E. Mattei"	3.607.000,00	2.143.476,00	1.876.373,84	423.816,56
	<b>Totale Debiti</b>	<b>8.523.669,67</b>	<b>7.914.298,38</b>	<b>2.970.370,45</b>	<b>751.799,63</b>

Suddivisione del debito tra quota a breve, a medio e a lungo termine:

POSIZIONE DEBITO	OGGETTO	VALORE NOMINALE DEL DEBITO	QUOTA CAPITALE RESIDUA AL 31/12/2023	Quota a breve (entro i 12 mesi)	Quota entro i 3 anni (da due a tre anni)	Quota entro i 5 anni (da quattro a cinque anni)	Quota oltre i cinque anni
4261266/00	Acquisto Polo Scientifico "E. Mattei"	4.916.669,67	1.093.996,61	108.055,84	238.097,80	270.744,47	477.098,50
4552038/00	Realizzazione impianto fotovoltaico presso campus "E. Mattei"	3.607.000,00	1.876.373,84	196.015,33	422.340,25	466.239,18	791.779,08
	<b>Totale complessivo</b>	<b>8.523.669,67</b>	<b>2.970.370,45</b>	<b>304.071,17</b>	<b>660.438,05</b>	<b>736.983,65</b>	<b>1.268.877,58</b>

Il debito residuo per mutui contratti con la CCDDPP è di euro 2.970.370,45. In dettaglio:

- 1) acquisto polo scientifico "E. Mattei" posizione 4261266/00, data concessione 27/07/1995 scadenza 31/12/2031, debito residuo euro 1.093.996,61;
- 2) impianto fotovoltaico posizione 4552038/00, data concessione 29/07/2011 scadenza 31/12/2031, debito residuo euro 1.876.373,84.

#### Debiti verso MUR e altre Amministrazioni centrali (2)

Non si rilevano debiti in questa categoria.

#### Debiti verso Regione e Province Autonome (3)

Debiti verso Regione e Province Autonome (3)

Descrizione	Valore al 31/12/2023	Valore al 31/12/2022	Variazioni
CG.02.23.01.03.05 - Debiti verso ERDIS entro l'esercizio	1.798.251,48	1.843.127,48	-44.876,00
<b>TOTALE</b>	<b>1.798.251,48</b>	<b>1.843.127,48</b>	<b>-44.876,00</b>

In questa voce è presente l'importo della tassa regionale diritto allo studio incassata dall'Ateneo per conto di Erdis al quale viene riversata al netto dei rimborsi.

#### Debiti verso Altre Amministrazioni locali (4)

Debiti verso Altre Amministrazioni locali (4)

Descrizione	Valore al 31/12/2023	Valore al 31/12/2022	Variazioni
CG.02.23.01.04.04 - Debiti verso altre amministrazioni locali (comuni)	67.443,24	0,00	67.443,24
<b>TOTALE</b>	<b>67.443,24</b>	<b>0,00</b>	<b>67.443,24</b>

#### Debiti verso Unione Europea e il Resto del mondo (5)

Non si rilevano debiti in questa categoria.

**Debiti verso Università (6)**

Debiti verso Università (6)

Descrizione	Valore al 31/12/2023	Valore al 31/12/2022	Variazioni
CG.02.23.01.06.01 - Debiti verso università entro l'esercizio successivo	1.013,57	0,00	1.013,57
<b>TOTALE</b>	<b>1.013,57</b>	<b>0,00</b>	<b>1.013,57</b>

**Debiti verso studenti (7)**

Debiti verso studenti (7)

Descrizione	Valore al 31/12/2023	Valore al 31/12/2022	Variazioni
CG.02.23.01.07.01 - Debiti verso studenti entro l'esercizio successivo	239.897,58	156.596,05	83.301,53
CG.02.23.01.07.03 - Debiti verso Studenti per tasse reincamerate	268.189,23	269.000,23	-811,00
<b>TOTALE</b>	<b>508.086,81</b>	<b>425.596,28</b>	<b>82.490,53</b>

In questa voce sono registrati i rimborsi tasse e i compensi per attività di tirocinio o di collaborazione ancora da liquidare a studenti.

**Debiti per acconti (8)**

Non si rilevano debiti in questa categoria.

**Debiti verso fornitori (9)**

Debiti verso fornitori (9)

Descrizione	Valore al 31/12/2023	Valore al 31/12/2022	Variazioni
CG.02.23.01.09.01 - Debiti verso fornitori entro l'esercizio successivo	987.354,09	879.854,08	107.500,01
CG.02.23.01.09.03 - Debiti verso fornitori per fatture da ricevere	3.302.126,48	4.097.317,41	-795.190,93
CG.02.23.01.13.03 - Debiti verso titolari contratti lavoro autonomo e professionale	247.860,28	260.822,61	-12.962,33
CG.02.23.01.13.04 - Debiti verso titolari di lavoro autonomo contratti di insegnamento	143.619,32	119.953,03	23.666,29
CG.02.23.01.14.01 - Debiti verso lavoro Autonomo entro l'esercizio	107.735,70	185.725,68	-77.989,98
<b>TOTALE</b>	<b>4.788.695,87</b>	<b>5.543.672,81</b>	<b>-754.976,94</b>

Nella tabella sono specificati i debiti verso fornitori presenti nello stato patrimoniale. Nella voce debiti per fatture da ricevere sono registrati i costi per la merce arrivata e per i servizi prestati per i quali al 31 dicembre 2023 non è pervenuta la relativa fattura. Nella stessa voce sono registrati i debiti per la trattenuta a garanzia che verrà eventualmente versata al termine del contratto.

**Debiti verso dipendenti (10)**

Debiti verso dipendenti (10)

Descrizione	Valore al 31/12/2023	Valore al 31/12/2022	Variazioni
CG.02.23.01.10.01 - Debiti verso dipendenti e assimilati	49.862,42	109.385,46	-59.523,04
CG.02.23.01.10.02 - Debiti v/dipendenti per lav. straordinario	74.434,85	53.102,42	21.332,43
CG.02.23.01.10.03 - Debiti v/dipendenti aumenti contrattuali (Istat)	304.378,00	0,00	304.378,00
CG.02.23.01.10.04 - Debiti per art. 70 CCNL risultato EP	25.944,43	20.578,72	5.365,71
CG.02.23.01.10.05 - Debiti v/dipendenti per risultato Dir. Generale	38.775,56	34.526,18	4.249,38
CG.02.23.01.10.06 - Debiti v/dipendenti per comm. concorso ed esami stato	6.816,77	6.902,45	-85,68
CG.02.23.01.10.07 - Debiti v/dipendenti per formazione, contratti e collaborazioni	12.261,41	44.506,79	-32.245,38
CG.02.23.01.10.08 - Debiti v/Dipendenti per gettoni	6.490,22	14.693,35	-8.203,13
CG.02.23.01.10.09 - Debito verso dipendenti per supplenze	115.100,46	141.173,17	-26.072,71
CG.02.23.01.10.10 - Debiti v/dipendenti per risultato Dirigenti a tempo indeterminato	17.927,06	17.927,06	0,00
CG.02.23.01.10.11 - Debiti V/Dipendenti per Fondo Comune di Ateneo	23.827,91	34.547,65	-10.719,74
CG.02.23.01.10.14 - Debiti "B - Indennità per compiti che comportano oneri, rischi o disagi particolarmente rilevanti (lett. c, art. 88)	42.493,76	62.033,67	-19.539,91
CG.02.23.01.10.15 - Debiti "C - Indennità di responsabilità cat. D di cui all'art. 91 comma 3 CCNL 2006/2009 (lett. b, art. 88)	156.695,74	207.305,63	-50.609,89
CG.02.23.01.10.16 - Debiti "D - Indennità per funzioni specialistiche e di responsabilità cat. B, C e D di cui all'art. 91 comma 1 CCNL 2006/2009 (lett. b, art. 88)	92.955,10	96.265,02	-3.309,92
CG.02.23.01.10.17 - Debiti "G - Compensi diretti ad incentivare la produttività ed il miglioramento dei servizi (lett. d, art. 88) - EXPERTISE	63.740,64	63.740,64	0,00
CG.02.23.01.10.18 - Debiti "G - Compensi diretti ad incentivare la produttività ed il miglioramento dei servizi (lett. d, art. 88) - TECNICO ESPERTO	13.784,81	13.810,47	-25,66
CG.02.23.01.10.19 - Debiti "G - Compensi diretti ad incentivare la produttività ed il miglioramento dei servizi (lett. d, art. 88) - pers.cat. C Unità dell'Area Economico Finanziaria con rapporti diretti con il Dirigente	7.967,58	7.303,59	663,99
CG.02.23.01.10.20 - Debiti "G - Compensi diretti ad incentivare la produttività ed il miglioramento dei servizi (lett. d, art. 88) - PRODUTTIVITA'	449.930,58	415.995,79	33.934,79
CG.02.23.01.10.21 - Debiti "F - Fondo a disposizione del Direttore Generale per la realizzazione di progetti di miglioramento e innovazione, sia gestionali che tecnologici, per far fronte CARICHLAV.	36.518,08	17.262,30	19.255,78
CG.02.23.01.10.22 - Debiti A - Progressione economica all'interno delle categorie (lett. a, art. 88)	82.021,16	76.005,47	6.015,69
CG.02.23.01.10.23 - Debiti Progressione economica all'interno della categoria EP (art.66 c.1 lett. B - CCNL 2016/2018)	18.020,71	20.588,80	-2.568,09
CG.02.23.01.10.26 - Debiti per premialità	441.464,70	163.801,55	277.663,15
CG.02.23.01.10.27 - Debiti per indennità di rischio	908,94	455,69	453,25
CG.02.23.01.10.28 - Debiti per valorizzazione PTA	767.476,00	380.966,00	386.510,00
CG.02.23.01.12.12 - Debiti per ferie e oneri dipendenti	883.650,53	765.010,23	118.640,30
<b>TOTALE</b>	<b>3.733.447,42</b>	<b>2.767.888,10</b>	<b>965.559,32</b>



Nella categoria dei debiti verso dipendenti sono rilevate le competenze che alla fine dell'anno non sono state ancora liquidate oltre al costo per ferie non godute.

In attesa dell'emanazione del decreto ministeriale di individuazione dei principi generali per la definizione degli obiettivi per l'attribuzione delle risorse al personale, nella voce "Debiti per valorizzazione PTA" è iscritto l'importo erogato dal MUR a valere sul FFO 2022 (D.M. n.581 del 24 giugno 2022) e FFO 2023 (D.M. n.809 del 7 luglio 2023) rispettivamente pari ad euro 380.966,00 ed euro 386.510,00 destinato alla valorizzazione del personale tecnico amministrativo.

La voce "Debiti per premialità" accoglie il valore derivante dai rimborsi effettuati dall'Ateneo per effetto dell'inosservanza dell'obbligo di richiesta e concessione di preventiva autorizzazione allo svolgimento di attività esterne (art. 53, comma 7 del Decreto Legislativo 30 marzo 2001, n. 165) oltre all'importo relativo alla non attribuzione degli scatti al personale docente e ricercatore, come illustrato nel paragrafo Fondi per rischi e oneri (B).

### Debiti verso società o enti controllati (11)

Non si rilevano debiti in questa categoria.

### Altri debiti (12)

Descrizione	Valore al 31/12/2023	Valore al 31/12/2022	Variazioni
CG.02.23.01.02.05.01 - Iva a debito	2.982,77	73.149,43	-70.166,66
CG.02.23.01.02.05.02 - Erario c/iva commerciale	-12.328,00	-40.218,10	27.890,10
CG.02.23.01.02.05.04 - Erario c/iva istituzionale	4.522,90	7.117,68	-2.594,78
CG.02.23.01.02.05.06 - Erario c/irap	436.952,45	466.039,19	-29.086,74
CG.02.23.01.02.05.07 - Erario irap c/liquidazione	7.480,29	15.733,50	-8.253,21
CG.02.23.01.02.05.08 - Erario c/ritenute	1.381.773,85	1.459.141,79	-77.367,94
CG.02.23.01.02.05.09 - Erario ritenute c/liquidazione	22.797,22	51.547,45	-28.750,23
CG.02.23.01.02.05.11 - Debiti verso imposte	11.399,04	11.373,04	26,00
CG.02.23.01.02.05.12 - Erario c/IVA istituzionale split payment c/liquidazione	102.359,45	59.139,94	43.219,51
CG.02.23.01.02.05.13 - Erario c/IVA istituzionale split payment	129.140,21	131.491,77	-2.351,56
CG.02.23.01.02.06.01 - Debiti verso istituti di previdenza e di sicurezza sociale	2.146.488,40	2.325.086,70	-178.598,30
CG.02.23.01.02.06.02 - Debiti verso istituti di previdenza e di sicurezza sociale c/liquidazione	92.198,14	113.365,44	-21.167,30
CG.02.23.01.02.06.03 - Debiti verso inail	620,00	0,00	620,00
CG.02.23.01.02.06.04 - Debiti verso inail c/liquidazione	21.748,14	20.141,90	1.606,24
CG.02.23.01.12.04 - Ritenute extraerariali	314,61	5.718,67	-5.404,06
CG.02.23.01.12.05 - Ritenute extraerariali c/liquidazione	3.205,63	3.205,63	0,00
CG.02.23.01.12.08 - Debiti diversi	18.908,65	241.014,71	-222.106,06
CG.02.23.01.13.01 -Debiti verso titolari assegni e borse entro l'esercizio successivo	27.044,18	48.476,17	-21.431,99
<b>TOTALE</b>	<b>4.397.607,93</b>	<b>4.991.524,91</b>	<b>-593.916,98</b>



La voce "Erario C/IVA commerciale", iscritta tra le voci di debito del bilancio, si riferisce alla sola attività commerciale dell'Ateneo. Essa si presenta al 31/12/2023 con un importo in negativo (-12.328,00), dovuto al fatto che effettivamente equivale a un credito verso l'erario.

### Riepilogo debiti – suddivisione per scadenza

Riepilogo debiti - suddivisione per scadenza

Descrizione	Entro l'esercizio	Oltre l'esercizio
1) Debiti mutui e debiti verso banche (durata maggiore di 5 anni)	304.071,17	2.666.299,28
2) Debiti verso MUR e altre Amministrazioni centrali	0,00	
3) Debiti verso regioni e province autonome	1.798.251,48	
4) Debiti verso Altre Amministrazioni locali	67.443,24	
5) Debiti verso Unione Europea e il Resto del mondo	0,00	
6) Debiti verso Università	1.013,57	
7) Debiti verso studenti	239.897,58	268.189,23
8) Acconti	0,00	
9) Debiti verso fornitori	4.788.695,87	
10) Debiti verso dipendenti	3.024.357,80	709.089,62
11) Debiti verso società o enti controllati	0,00	
12) Altri debiti	4.397.607,93	
<b>TOTALE</b>	<b>14.621.338,64</b>	<b>3.643.578,13</b>
	<b>18.264.916,77</b>	

**RATEI E RISCONTI PASSIVI****RATEI E RISCONTI PASSIVI E CONTRIBUTI AGLI INVESTIMENTI (E)**

RATEI E RISCONTI PASSIVI E CONTRIBUTI AGLI INVESTIMENTI (E)	Valore
Saldo al 31.12.2022	8.327.770,34
Saldo al 31.12.2023	34.636.196,95
<b>Variazione</b>	<b>26.308.426,61</b>

Dettaglio ratei e risconti passivi

Descrizione	Valore al 31/12/2023	Valore al 31/12/2022	Variazioni
Contributi agli investimenti (e1)	31.389.780,89	4.984.947,09	26.404.833,80
Altri Ratei e risconti passivi (e2)	3.246.416,06	3.342.823,25	-96.407,19
<b>TOTALE</b>	<b>34.636.196,95</b>	<b>8.327.770,34</b>	<b>26.308.426,61</b>

Contributi agli investimenti (e1)

Descrizione	Valore al 31/12/2023	Valore al 31/12/2022	Variazioni
CG.02.24.01.01.03 - Contributi agli investimenti beni mobili	281.377,33	404.279,61	-122.902,28
CG.02.24.01.01.05 - Contributi agli investimenti beni immobili	31.108.403,56	4.580.667,48	26.527.736,08
<b>TOTALE</b>	<b>31.389.780,89</b>	<b>4.984.947,09</b>	<b>26.404.833,80</b>

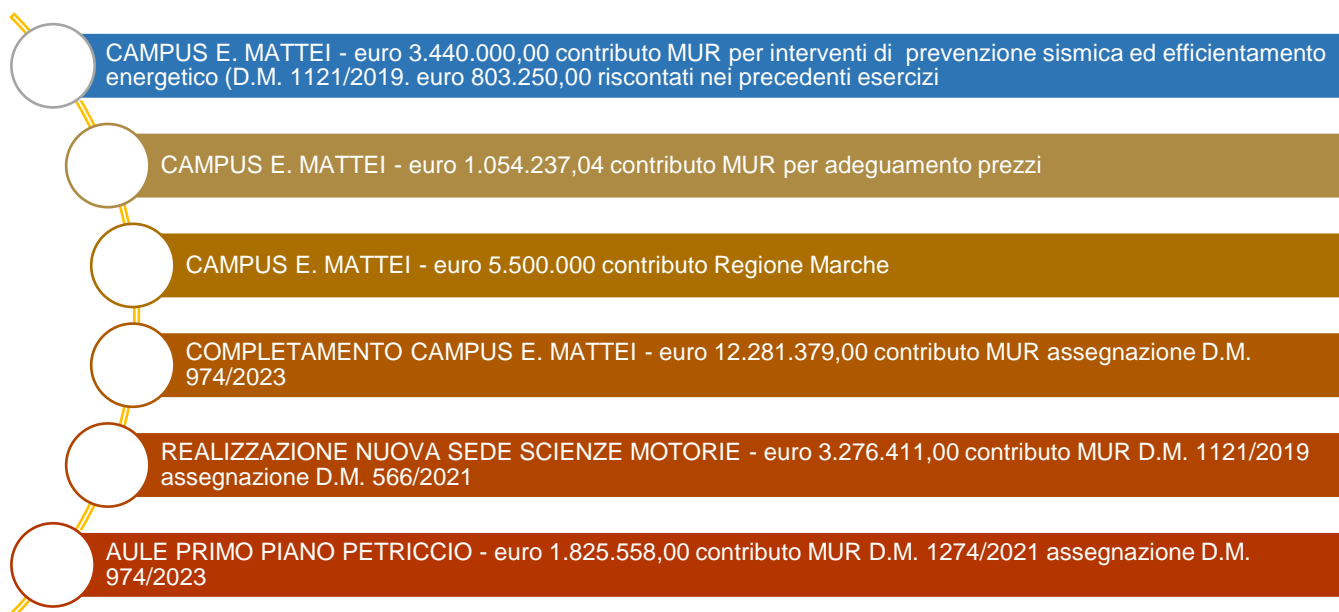
La voce "Contributi agli investimenti" include la sterilizzazione degli ammortamenti dei beni acquistati con contributi in conto capitale (Dettaglio in allegati n.10 e dal n.12A al n.12D).

**Movimentazione dei risconti passivi dei contributi su investimenti**

Movimentazione dei risconti passivi dei contributi su investimenti:

Descrizione	Contributo a copertura del costo storico
<b>Risconti passivi al 31 dicembre anno 2022 su investimenti beni immobili</b>	<b>4.580.667,48</b>
- diminuzioni per quota ammortamento Collegi impianto idrico e antincendio	2.523,06
- diminuzioni per quota ammortamento lavori Collegio il Colle	17.290,58
- diminuzioni per quota ammortamento campi da tennis Collegi	813,05
- diminuzioni per quota ammortamento impianto geotermico	4.510,17
-diminuzioni per quota ammortamento costi di intervento per Ex carcere "S. Girolamo"	21.462,10
- aumenti per rilevazione risconto passivo su beni immobili (quota contributo Regione Marche a copertura costi di intervento prevenzione sismica ed efficientamento energetico Polo Scientifico "E. Mattei")	5.500.000,00
- aumenti per rilevazione risconto passivo su beni immobili (quota contributo MUR assegnazione D.M. 974/2023 per completamento "Campus E. Mattei")	12.281.379,00
- aumenti per rilevazione risconto passivo su beni immobili (quota contributo MUR D.M.1274/2021- assegnazione D.M. 974/2023 per realizzazione aule piano primo zona "Petriccio")	1.825.558,00
- aumenti per rilevazione risconto passivo su beni immobili (quota contributo MUR D.M. 1121/2019 assegnazione D.M. 566/2021 per realizzazione nuova sede di scienze motorie	3.276.411,00
- aumenti per rilevazione risconto passivo su beni immobili (saldo quota contributo MUR a copertura costi di intervento prevenzione sismica ed efficientamento energetico Polo Scientifico "E. Mattei" D.M. 1121/2019)	2.636.750,00
- aumenti per rilevazione risconto passivo su beni immobili (contributo adeguamento prezzi art. 26B Polo scientifico E. Mattei gennaio-luglio2023)	338.784,64
- aumenti per rilevazione risconto passivo su beni immobili (contributo adeguamento prezzi art. 26B Polo scientifico E. Mattei gennaio-dicembre2023)	715.452,40
<b>TOT Contributi agli investimenti beni immobili (CG.02.24.01.01.05)</b>	<b>31.108.403,56</b>
<b>Risconti passivi al 31 dicembre anno 2022 su contributi esterni per beni mobili</b>	<b>404.279,61</b>
- diminuzioni per rilevazione risconti passivi su beni mobili (contributi Fondazione Cassa Risparmio di Pesaro per impianto multimediale aula magna e aula smart per digital learning)	6.781,58
- diminuzione per rilevazione risconti passivi su beni mobili (contributi MUR per COVID 19 D.M. 294/2020)	28.724,85
- diminuzione per rilevazione risconti passivi su beni mobili (contributi MUR per COVID 19 per grandi attrezzature D.M. 81/2020)	84.995,50
- diminuzione per rilevazione risconti passivi su beni mobili (contributi MUR programmazione 2019/2020 D.M. 435/2020)	2.400,35
<b>TOT Contributi agli investimenti beni mobili (CG.02.24.01.01.03)</b>	<b>281.377,33</b>
<b>Risconti passivi al 31 dicembre anno 2023</b>	<b>31.389.780,89</b>

Per quanto riguarda i contributi agli investimenti su beni immobili, nel 2023 nella voce "Risconti passivi su contributi agli investimenti" è rilevato il contributo che verrà portato in detrazione della quota di ammortamento.



In merito ai contributi agli investimenti su beni mobili amministrazione, sono stati aggiornati i relativi risconti passivi, come da dettaglio sottoindicato, a copertura delle quote di ammortamento 2023 calcolate sui beni acquistati:

- euro 28.724,85 - contributo MUR emergenza COVID 2019 – D.M. 294/2020 spese di cui alla misura 3 “misure di pianificazione delle attività di ricerca per la didattica a distanza lett. b art. 2”; (allegato n.12A);
- euro 84.995,50 - contributo MUR D.M. 81/2020 quota per acquisto attrezzature informatiche (Touch Board per aule didattiche euro e dischi SSD potenziamento Server Farm SSIA); (allegato n.12B)
- euro 2.400,35 - contributo MUR programmazione 2019/2020 D.M. 435/2020 per acquisto microscopio Nikon e accessori per video didattica; (allegato n.12C)
- euro 6.781,58 quota risconto passivo relativo al contributo Fondazione Cassa di Risparmio di Pesaro, a copertura parziale dei costi sostenuti per la realizzazione dell'impianto multimediale dell'aula magna di Palazzo Bonaventura; (allegato n.12D)

**Altri Ratei e risconti passivi (e2)**

Altri Ratei e risconti passivi (e2)

Descrizione	Valore al 31/12/2023	Valore al 31/12/2022	Variazioni
CG.02.24.01.01.01 Risconti passivi	3.231.719,92	3.341.938,12	-110.218,20
CG.02.24.01.01.04 Ratei passivi	14.696,14	885,13	13.811,01
<b>TOTALE</b>	<b>3.246.416,06</b>	<b>3.342.823,25</b>	<b>-96.407,19</b>

Dettaglio delle principali componenti di ricavo riscontate (risconti passivi)

Voce ricavo		Valore al 31/12/2023	Valore al 31/12/2022	Variazioni
CG.02.24.01.01.01 - Risconti passivi	donazione termociclature	0,00	748,50	-748,50
CG.03.34.02.04.02 - Lasciti, oblazioni e donazioni da istituzioni sociali private	donazione termociclature	0,00	-748,50	748,50
CG.03.34.02.04.02 - Lasciti, oblazioni e donazioni da istituzioni sociali private	valore lab.di valutaz.antropometrica	0,00	752,49	-752,49
CG.03.34.02.04.02 - Lasciti, oblazioni e donazioni da istituzioni sociali private	donazione EURAIBI	50.392,81	62.767,81	-12.375,00
CG.03.34.02.04.02 - Lasciti, oblazioni e donazioni da istituzioni sociali private	donazione GOLDEN BRAIN	1.251,80	1.559,00	-307,20
CG.03.34.02.04.02 - Lasciti, oblazioni e donazioni da istituzioni sociali private	donazione FARMACIA SIMULATA	12.095,86	14.648,86	-2.553,00
CG.03.34.02.04.02 - Lasciti, oblazioni e donazioni da istituzioni sociali private	(donazione macchinario scientifico DIATECH LABLINE S.R.L.)	2.057,69	0,00	2.057,69
CG.03.34.02.04.02 - Lasciti, oblazioni e donazioni da istituzioni sociali private	donazione vincita del concorso UBIQUITOME LTD	1.206,21	0,00	1.206,21
CG.03.30.01.01.01 - Tasse e contributi per corsi di laurea e LS e LM		3.015.710,75	3.111.735,45	-96.024,70
CG.03.30.02.01.01 - Prestazioni di ricerca pura o applicata e sperimentazione di farmaci (attività commerciale)	dottorato di ricerca	74.141,41	0,00	74.141,41
CG.03.34.01.01.11 - Convezione Ass.FanoAteneo		74.863,39	149.589,04	-74.725,65
CG.03.34.02.06.01.01 - Recuperi e rimborsi		0,00	885,47	-885,47
<b>TOTALE</b>		<b>3.231.719,92</b>	<b>3.341.938,12</b>	<b>-110.218,20</b>

Il conto risconti passivi CG.02.24.01.01.01, con riferimento ai beni mobili donati e ricevuti a titolo gratuito, soggetti ad ammortamento, è diminuito per un importo di euro 16.346,17 pari al costo dell'ammortamento 2023 dei beni donati. Lo stesso conto, è aumentato di euro 3.622,30 per il nuovo risconto relativo alle cessioni a titolo gratuito 2023 a copertura degli ammortamenti futuri (vedi allegati da n.12E a n. 12 L)

Alla voce di ricavo "Tasse e contributi per corsi di laurea e LS e LM" è stato contabilizzato il risconto passivo tasse di euro 3.015.710,75 (calcolato in gg.273, sull'incasso totale esercizio 2023 per l'anno accademico 2023/2024 di euro 4.031.994,23 e riferito al periodo 01/01/2024-30/09/2024) della prima e seconda rata della contribuzione studentesca incassate nell'esercizio 2023 per l'anno accademico 2023/2024 come prescritto dal Decreto MIUR/MEF n.19/2014 art.4, comma 2, lettera a "proventi per la didattica" (allegato n.8).

Riepilogo valori contabili beni acquisiti in donazione e/o ceduti a titolo gratuito - in entrata – assoggettati ad ammortamento al 31/12/2023	
Valore contabile dei beni donati al 31/12/2022 assoggettati ad ammortamento	79.728,16
Incremento per nuove donazioni in entrata 2023	3.622,38
Amm.to 2023 beni donati e ancora in corso di ammortamento	-16.346,17
Val. contabile al 31/12/2023 beni assoggettati ad ammortamento = saldo risconto passivo al 31/12/2023 CG. 02.24.01.01.01	67.004,37
<b>Valore del provento 31/12/23 (CG.03.34.02.04.02 lasciti, oblazioni e donazioni da istituzioni sociali private) pari al costo amm.to 2022 dei beni ammortizzabili, ricevuti a titolo gratuito</b>	<b>-16.346,17</b>

## RISCONTI PASSIVI PER PROGETTI E RICERCHE IN CORSO (F)

### Risconti passivi per progetti e ricerche finanziate e co-finanziate in corso (f1)

Risconti passivi per progetti e ricerche finanziate e co-finanziate in corso (f1)

Descrizione	Valore al 31/12/2023	Valore al 31/12/2022	Variazioni
CG.02.24.01.01.02 - Risconti per progetti e ricerche in corso	35.399.737,61	18.579.534,74	16.820.202,87
<b>TOTALE</b>	<b>35.399.737,61</b>	<b>18.579.534,74</b>	<b>16.820.202,87</b>

RISCONTI PASSIVI PER PROGETTI E RICERCHE IN CORSO (F)				
		Campo attività		
Unità Analitiche	Denominazione	Commerciale	Istituzionale	Investimenti
DISB	Dipartimento di Scienze Biomolecolari	76.314,89	3.943.857,79	
DISPEA	Dipartimento di Scienze Pure e Applicate	21.737,87	4.071.180,38	
DESP	Dipartimento di Economia, Società, Politica	32.835,18	1.894.162,43	
DISTUM	Dipartimento di Studi Umanistici	2.615,00	8.161.107,16	
GIUR	Dipartimento di Giurisprudenza		680.846,40	
DISCUI	Dipartimento di Scienze della Comunicazione, Studi Umanistici e Internazionali	2.671,35	2.508.894,31	
AMM	Amministrazione Centrale		12.299.849,85	1.703.665,00
<b>Totale per campo attività</b>		<b>136.174,29</b>	<b>33.559.898,32</b>	<b>1.703.665,00</b>
<b>TOTALE</b>		<b>35.399.737,61</b>		

Movimentazione dei risconti passivi per progetti e ricerche in corso

Descrizione	Importo progetto iniziale
Risconti passivi al 31 dicembre anno 2022	18.579.534,74
- diminuzioni per chiusura risconti 2022	-18.579.534,74
- aumenti per apertura risconti 2023	35.399.737,61
<b>Risconti passivi al 31 dicembre anno 2023</b>	<b>35.399.737,61</b>

## CONTI D'ORDINE

In calce allo Stato Patrimoniale, nei conti d'ordine relativi agli immobili, sono iscritte tutte quelle partite attive e passive non riconducibili a debiti e crediti, ma che costituiscono una nota informativa a corredo della situazione patrimoniale.

### Beni di terzi presso l'Ateneo e beni dell'Ateneo presso terzi

Beni mobili di terzi presso l'Ateneo e beni dell'Ateneo presso terzi

Descrizione	Valore al 31/12/2023	Valore al 31/12/2022	Variazioni
Beni di terzi presso Ateneo	1.537.255,63	411.386,58	1.125.69,08
Beni di proprietà Ateneo presso terzi	660.791,10	372.640,62	288.150,48

Nel corso del 2023 sono stati aggiornati i valori dei beni di terzi presso l'Ateneo:

- ✓ sottoscritti tre nuovi contratti di comodato per l'utilizzo di strumentazione scientifica di proprietà di terzi, consegnata presso i laboratori di ricerca del Campus "E. Mattei", riferimento Dipartimento di Scienze Biomolecolari (analizzatore di ematologia Hematology System DxH 690T della ditta Beckman Coulter, immunoanalizzatore compatto-Compact Immuno-Analyzer mod. PathFast della ditta Gega Srl e Analizzatore Compatto Multipiastra Aggregometro della ditta Roche Diagnostic S.p.A.).
- ✓ l'Università di Urbino partecipa al progetto PNRR "Vitality", la cui linea prioritaria è l'ecosistema, innovazione, digitalizzazione e sostenibilità per l'economia diffusa nel Centro Italia che rientra nell'ambito dell'area "Digitale, Industria, Aerospazio" del Piano Nazionale della Ricerca (PNR).

A questo proposito, nell'ambito del progetto presentato ECS00000041 "Ecosistema Innovazione, digitalizzazione e sostenibilità per l'economia diffusa nel Centro Italia (Vitality) - M4C2 Missione 4 Componente 2 Investimento 1.5 - Creazione e rafforzamento di "ecosistemi dell'innovazione", costruzione di "leader territoriali di R&S", gli Spoke e gli affiliati Spoke, hanno concluso diversi accordi attuativi di collocamento e fruizione a titolo gratuito – contratti di comodato di beni mobili – in cui il nostro Ateneo è destinatario di varie strumentazioni scientifiche (Spoke 8).

Si veda in allegato il dettaglio delle attrezzature consegnate presso il nostro Ateneo nell'esercizio 2023.

Nel corso del 2023 sono stati aggiornati altresì i valori dei beni di nostra proprietà, presso terzi.

Sono stati sottoscritti due nuovi contratti di comodato con spin-off "incubati", per l'utilizzo di beni di proprietà dell'Ateneo e messi a disposizione delle due società, in particolare si vedano le attrezzature concesse allo Spin-off Gluos S.r.l. di Urbina (PU) e allo Spin-off Lingua Ideale S.r.l. di Urbino.

Si vedano gli allegati n.13 e n.13A.

### Garanzie prestate a favore di terzi

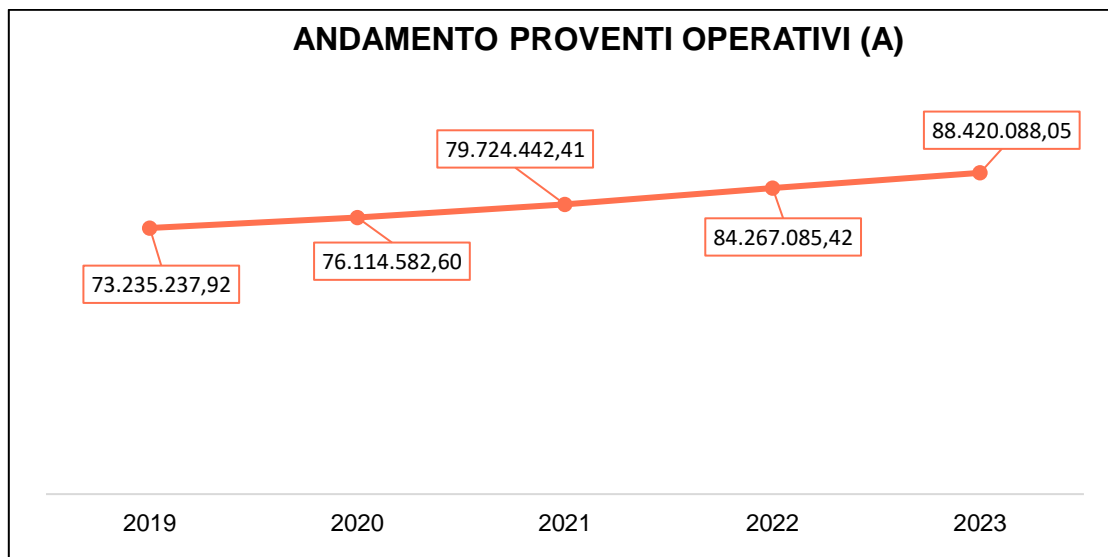
Non si riscontrano garanzie prestate a favore di terzi



## ANALISI DELLE VOCI DEL CONTO ECONOMICO

### PROVENTI OPERATIVI (A)

Al 31/12/2023 il valore complessivo dei proventi operativi è pari a euro 88.420.088,05 il grafico evidenzia l'andamento positivo.



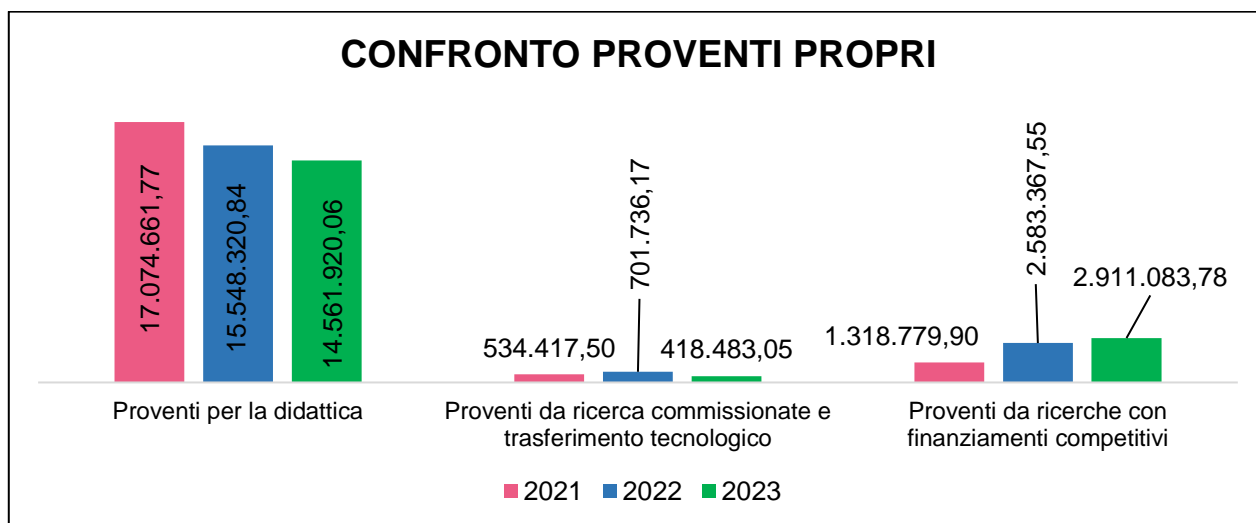
#### PROVENTI OPERATIVI (A)

Descrizione	Valore al 31/12/2023	Valore al 31/12/2022	Variazioni
PROVENTI PROPRI	17.891.486,89	18.833.424,56	-941.937,67
CONTRIBUTI	66.578.244,13	63.703.597,19	2.874.646,94
PROVENTI PER ATTIVITA' ASSISTENZIALE	0,00	0,00	0,00
PROVENTI PER GESTIONE DIRETTA INTERVENTI PER IL DIRITTO ALLO STUDIO	0,00	0,00	0,00
ALTRI PROVENTI E RICAVI DIVERSI	3.947.007,18	1.725.259,44	2.221.747,74
VARIAZIONE RIMANENZE	3.349,85	4.804,23	-1.454,38
INCREMENTO DELLE IMMOBILIZZAZIONI PER LAVORI INTERNE	0,00	0,00	0,00
<b>TOTALE</b>	<b>88.420.088,05</b>	<b>84.267.085,42</b>	<b>4.153.002,63</b>

Nella categoria "Proventi propri" si rileva una riduzione per euro 941.937,67.

La voce "Contributi" rileva un aumento per euro 2.874.646,94 dato principalmente dall' incremento dell'assegnazione MUR per FFO 2023 alle voci quota base, quota premiale e piani straordinari docenti e da contributi da parte dell'Ue e resto del mondo per euro 517.997,65 quale quota del Piano nazionale ripresa resilienza (PNRR).

La voce "Altri proventi e ricavi diversi" rileva una flessione per euro 2.21.747,74.

**PROVENTI PROPRI (I)**

**I. PROVENTI PROPRI**

Descrizione	Valore al 31/12/2023	Valore al 31/12/2022	Variazioni
Proventi per la didattica	14.561.920,06	15.548.320,84	-986.400,78
Proventi da ricerca commissionate e trasferimento tecnologico	418.483,05	701.736,17	-283.253,12
Proventi da ricerche con finanziamenti competitivi	2.911.083,78	2.583.367,55	327.716,23
<b>TOTALE</b>	<b>17.891.486,89</b>	<b>18.833.424,56</b>	<b>-941.937,67</b>

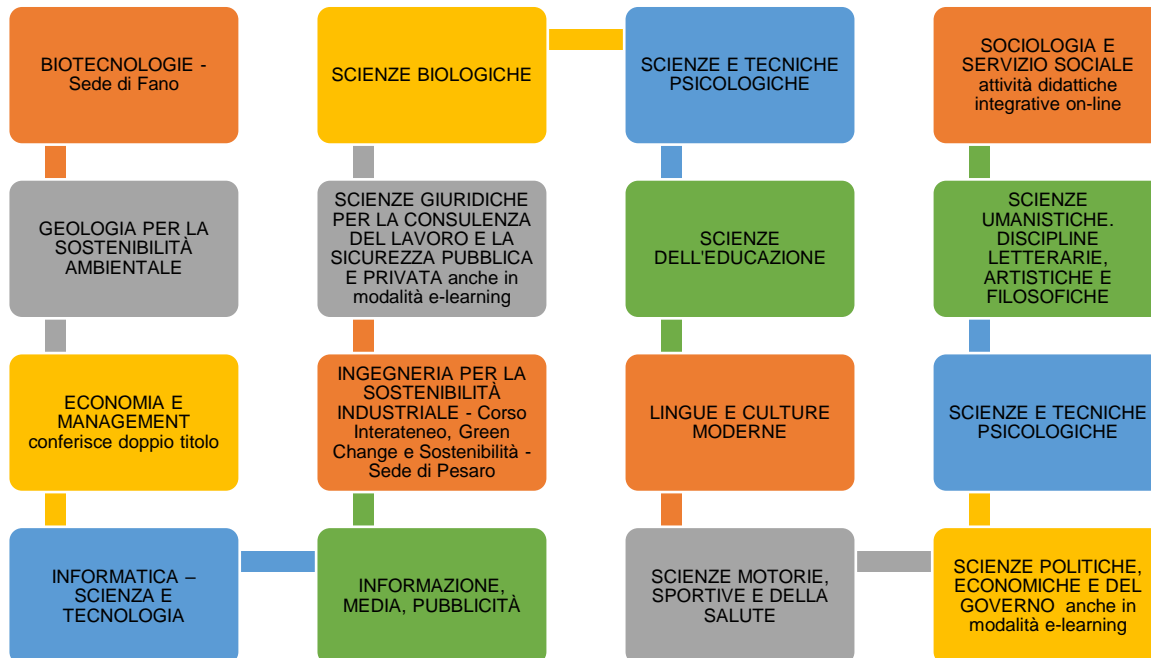
Nella categoria “Proventi propri” si rileva una variazione negativa per euro 941.937,67, ed è determinata da una riduzione alla voce “Proventi per la didattica” per euro 986.400,78.

Nel contempo si registra un aumento di euro 327.716,23 alla voce “Proventi da ricerche per finanziamenti competitivi”.

## Proventi per la didattica (1)<sup>1</sup>

Nell'a.a. 2023/24 l'offerta formativa dell'Università degli studi di Urbino Carlo Bo si attesta a 39 corsi di studio.

- 16 Corsi di Laurea:



- 18 Corsi di Laurea Magistrale:



- 5 Corsi di Laurea Magistrale a ciclo unico:



<sup>1</sup> Dott.ssa Simona Malucelli - Responsabile Settore Segreteria Studenti



Nell'a.a. 2023/2024 sono state introdotte due grosse novità, la chiusura delle immatricolazioni è stata portata dal 21 dicembre 2023 al 31 marzo 2024 e la chiusura dell'a.a. e, di conseguenza, l'ultima data utile per conseguire la laurea e la laurea magistrale è stata portata dal 31 marzo al 15 aprile.

Le immatricolazioni nell'a.a. 2023/2024 sono 4.430 (dato aggiornato al 5/04/2024): -1%, rispetto allo stesso periodo dell'anno precedente, che ne conta 4.480, -6% rispetto al 2021/22 quando si sono registrate 4.722 immatricolazioni.

Il 53% delle nuove iscrizioni (2.348) proviene dalla regione Marche, il 43% (1.884) da altre regioni italiane, il 4% (198) dall'estero.

Il totale delle iscritte e degli iscritti ai corsi di studio nell'a.a. 2023/2024, è 14.325.

Nel 2023/24 le studentesse e gli studenti fuori corso risultano essere 3.480. Dato in flessione rispetto a quello registrato nello stesso periodo dello scorso anno che contava 3.807 studentesse e studenti fuori corso (-9 punti percentuali), ma in linea con quello del 2021/2022: 3.589.

<b>TREND ISCRITTI UNIURB</b>				
<b>Tipo corso</b>	<b>Anno Accademico</b>			
	<b>2023/2024</b>	<b>2022/2023</b>	<b>2021/2022</b>	<b>2020/2021</b>
Laurea Triennale	8.962	9.546	9.863	9.752
Laurea Magistrale Ciclo Unico 5 anni	2.725	2.686	2.757	2.791
Laurea Magistrale Biennale	2.638	2.783	3.022	2.935
<b>Totale iscritti</b>	<b>14.325</b>	<b>15.015</b>	<b>15.642</b>	<b>15.478</b>
<b>Differenza rispetto anno precedente</b>				
<i>Valori Assoluti</i>	<b>-690</b>	<b>-627</b>	<b>164</b>	
<i>Valori %</i>	<b>-5%</b>	<b>-4%</b>	<b>1%</b>	

I laureati e le laureate nell'anno solare 2023 sono 2.858, 6% più dell'anno precedente, che ne contava 2.696 e 5% in più anche rispetto al 2021 (2.727).

Le laureate sono il 68,2%, dato in linea con quello dell'anno precedente (69%) e in lieve aumento rispetto al 2021 (66%).

Riguardo alla provenienza di chi ha ottenuto il titolo di studio, il 49,2% risiede nelle Marche, il 47,6% in altre regioni italiane e il 3,2% ha residenza all'estero. Stesse percentuali registrate nell'anno solare precedente (2022).

Nel corso del 2023 continua il processo di potenziamento della digitalizzazione dei processi di segreteria e di semplificazione dell'accesso ai servizi da parte delle studentesse e degli studenti, e in particolare:

- sperimentazione della gestione informatizzata dei percorsi a tempo parziale;
- sperimentazione della gestione della procedura di conseguimento titolo senza discussione pubblica;
- gestione le richieste di riconoscimento delle attività di tirocinio e seminariali;
- condivisione delle informazioni su contemporanea iscrizione e requisiti di ammissione alle lauree magistrali tra segreterie didattiche e segreterie studenti;
- acquisizione certificazioni mediche per il corso di scienze motorie.

La revisione dei contenuti del sito, volta a illustrare in modo chiaro e di facile comprensione le modalità per accedere ai servizi dell'Ateneo è continuata per tutto il 2023, focalizzandosi sul miglioramento della qualità delle informazioni presenti e, a seguito della riorganizzazione dell'ufficio di riferimento, con la riprogettazione delle pagine dedicate alle studentesse e agli studenti con disabilità e con DSA e il relativo inserimento di contenuti.

Nel corso del 2023, si è consolidato l'utilizzo dello sportello via video-call, e dello sportello in presenza per il ritiro dei certificati solo su appuntamento tramite apposito software fornito da Cineca. Questi strumenti insieme alla digitalizzazione delle procedure, lo sportello telefonico e il sistema di ticket hanno portato alla completa eliminazione delle code di segreteria studenti.

Nel corso del 2023 l'accesso alle lezioni, agli esami e alle sale studio si è svolto tramite prenotazione gestita da un software dedicato, sulla base dei posti disponibili. Con l'inizio del nuovo semestre, a febbraio 2024, pur mantenendo attivo il software di prenotazione per l'accesso alle sale studio e per la verifica della presenza per i docenti che ne fanno richiesta, si sono smantellate le postazioni per il controllo degli accessi nelle portinerie delle sedi didattiche.

### Contribuzione studentesca

Con la pubblicazione del Regolamento in materia di contribuzione studentesca per l'a.a. 2021/2022, l'Ateneo ha fatto sue le richieste della componente studentesca di revisione della contribuzione, superando il sistema a fasce e passando a un sistema di calcolo progressivo direttamente proporzionale all'indicatore ISEE, per le studentesse e gli studenti che non rientrano nel sistema di esoneri per reddito e merito previsto dalla legislazione vigente.

Inoltre sono stati allineati gli importi dei contributi per i corsi di studio triennali e magistrali mantenendo la differenza solo tra area umanistica e area scientifica.

È stato recepito il D.M. 1014/2021 che ha:

- esteso la "no tax area" prevista dalla Legge 232/2016 a euro 22.000,00;
- introdotto ulteriori riduzioni della contribuzione con ISEE tra euro 22.000,00 e euro 30.000,00;
- introdotto il finanziamento di interventi autonomamente definiti dagli atenei che l'Ateneo di Urbino ha scelto di utilizzare per estendere ulteriormente la no tax area fino alla quota ISEE di euro 25.000.

La prima rata è stata portata a euro 156,00, corrispondenti alla tassa per il diritto allo studio regionale e la marca da bollo ed è stata introdotta una quarta rata di contribuzione.

La II, III e IV rata, se dovute, risultano di pari importo.

La percentuale di invalidità richiesta per accedere all'esonero parziale è stata abbassata dal 50% al 34%.

Nell'a.a. 2022/2023 l'impianto previsto l'anno precedente è stato confermato, ma in ottica di inclusione e per favorire gli studenti più meritevoli, in un momento particolarmente difficile economicamente e socialmente, sono stati introdotti i seguenti esoneri totali per le studentesse e gli studenti, tuttora vigenti:

- diploma di scuola superiore con votazione di 100/100 per chi si iscrive per la prima volta all'Università e Isee Università pari o inferiore a euro 70.000;
- iscritti ai corsi di I e II ciclo che diventano genitori durante l'anno accademico (periodo dal 1° settembre al 31 agosto dell'anno successivo) e che abbiano un Isee Università pari o inferiore a euro 70.000;
- primi classificati per ogni lingua al Campionato Nazionale delle Lingue per l'iscrizione al primo anno in uno dei corsi di studio offerti dall'Università degli Studi di Urbino Carlo Bo
- esonero parziale per dipendenti della PA che si iscrivono ai corsi previsti dal protocollo sottoscritto con il Ministero per la pubblica amministrazione.



Nel corso del 2023 sono stati pubblicati i seguenti bandi per l'assegnazione di contributi ministeriali a studentesse e studenti meritevoli in condizioni disagiate:

- assegnazione dei contributi per le spese di locazione abitativa sostenute dalle studentesse e dagli studenti fuori sede (art. 1, commi 526 e 527 legge di bilancio 30 dicembre 2020, n. 178) (in attesa di assegnazione del contributo da parte del ministero);
- assegnazione di contributi ai sensi del Decreto Ministeriale n. 1088 del 30 agosto 2023 al fine di dare sostegno alle studentesse e agli studenti a seguito di eventi alluvionali, hanno subito la perdita o il danneggiamento delle strumentazioni e attrezzature personali di studio e di ricerca.
- assegnazione di n. 2 borse di studio destinate a studenti/studentesse rifugiati ammessi a corsi di laurea di secondo livello all'interno del progetto UNICORE promosso da CRUI in collaborazione con UNHCR.

Infine è stato erogato un contributo di 500 euro alle studentesse e agli studenti più meritevoli iscritti a corsi di studio STEM.

#### Scadenze pagamenti per l'anno accademico 2022/2023:

## RATA

## SCADENZA



<input type="checkbox"/> I rata corsi di laurea e laurea magistrale a ciclo unico	<input type="checkbox"/> 12 ottobre 2023
<input type="checkbox"/> I rata corsi di laurea magistrale (durata biennale)	<input type="checkbox"/> 13 novembre 2023
<input type="checkbox"/> II rata	<input type="checkbox"/> 4 dicembre 2023
<input type="checkbox"/> III rata	<input type="checkbox"/> 18 marzo 2024
<input type="checkbox"/> IV rata	<input type="checkbox"/> 29 aprile 2024

#### Contribuzione studenti con iscrizione a tempo parziale

A partire dall'a.a. 2023/2024, per venire incontro alle richieste del corpo studentesco di maggiore flessibilità e per rendere più fluido e semplice il processo di gestione delle iscrizioni sono state modificate le regole di organizzazione del percorso a tempo parziale. I regolamenti dei corsi di studio in cui è prevista la possibilità di fruizione dell'iscrizione part-time, hanno recepito le nuove modalità di part-time al 50%. Contestualmente, il contributo onnicomprensivo annuale è stato allineato al 50% di quello previsto per l'iscrizione a tempo pieno.

**Esoneri previsti**

1. Sono esonerate/i totalmente dal pagamento del contributo onnicomprensivo annuale e della tassa regionale per il diritto allo studio le studentesse e gli studenti:

REQUISITI	AGEVOLAZIONI
Beneficiari di borsa di studio concessa a norma dell'articolo 7 del decreto legislativo 29 marzo 2012, n. 68	Esonero totale dalla contribuzione studentesca ad esclusione dell'imposta di bollo di euro 16,00
Idonee/i, ma non beneficiarie/i della borsa di studio concessa a norma dell'articolo 7 del decreto legislativo 29 marzo 2012, n. 68	Esonero totale dalla contribuzione studentesca ad esclusione dell'imposta di bollo di euro 16,00
Straniere/i beneficiarie/i di borsa di studio annuale del Governo italiano nell'ambito dei programmi di cooperazione allo sviluppo e degli accordi intergovernativi culturali e scientifici e dei relativi programmi esecutivi	Esonero totale dalla contribuzione studentesca ad esclusione dell'imposta di bollo di euro 16,00
in possesso di certificazione di disabilità (in base alla Legge 104/1992) o di invalidità civile (in base alla L. 102/2009 con percentuale uguale o superiore al 66%)	Esonero totale dalla contribuzione studentesca ad esclusione dell'imposta di bollo di euro 16,00

2. Sono esonerate/i totalmente dal pagamento del contributo onnicomprensivo annuale le studentesse e gli studenti:

REQUISITI	AGEVOLAZIONI
Mutilate/i ed invalide/i civili che abbiano subito una diminuzione superiore ai due terzi della capacità lavorativa e che appartengono a famiglie di disagiata condizione economica (dove, per disagiata condizione economica, si intende un ISEEU inferiore al limite massimo per accedere alla prima fascia della contribuzione studentesca agevolata), o figlie e figli di beneficiari della pensione di inabilità appartenenti allo stesso nucleo familiare	Esonero totale dalla contribuzione studentesca ad esclusione della tassa regionale di euro 140,00 e dall'imposta di bollo di euro 16,00
Che hanno conseguito il diploma di scuola superiore con votazione di 100 e lode che si iscrivono per la prima volta all'Università	Esonero totale dalla contribuzione studentesca ad esclusione della tassa regionale di euro 140,00 e dall'imposta di bollo di euro 16,00
Orfani del personale docente e tecnico amministrativo di Ateneo, in servizio al momento del decesso	Esonero totale dalla contribuzione studentesca ad esclusione della tassa regionale di euro 140,00 e dall'imposta di bollo di euro 16,00
Primi classificati per ogni lingua al Campionato Nazionale delle Lingue per l'iscrizione al primo anno in uno dei corsi di studio offerti dall'Università degli Studi di Urbino Carlo Bo	Esonero totale dalla contribuzione studentesca ad esclusione della tassa regionale di euro 140,00 e dall'imposta di bollo di euro 16,00



3. Sono esonerate/i parzialmente dal pagamento del contributo onnicomprensivo annuale le studentesse e gli studenti che presentano i requisiti indicati nella tabella seguente:

REQUISITI	AGEVOLAZIONI
figlie e figli di beneficiari della pensione di inabilità appartenenti allo stesso nucleo familiare (L. 118/1971)	Esonero totale dalla contribuzione studentesca ad esclusione della tassa regionale di euro 140,00 e dall'imposta di bollo di euro 16,00
che hanno conseguito il diploma di scuola superiore con votazione di 100 e lode che si iscrivono per la prima volta all'Università	Esonero totale dalla contribuzione studentesca ad esclusione della tassa regionale di euro 140,00 e dall'imposta di bollo di euro 16,00
che hanno conseguito il diploma di scuola superiore con votazione di 100 che si iscrivono per la prima volta all'Università e che abbiano un Iseeu pari o inferiore a 70.000 euro	Esonero totale dalla contribuzione studentesca ad esclusione della tassa regionale di euro 140,00 e dall'imposta di bollo di euro 16,00
iscritti ai corsi di I e II ciclo che diventano genitori durante l'anno accademico (periodo dal 1° settembre al 31 agosto dell'anno successivo) e che abbiano un Iseeu pari o inferiore a 70.000 euro	Esonero totale dalla contribuzione studentesca ad esclusione della tassa regionale di euro 140,00 e dall'imposta di bollo di euro 16,00
orfani del personale docente e tecnico amministrativo di Ateneo, in servizio al momento del decesso	Esonero totale dalla contribuzione studentesca ad esclusione della tassa regionale di euro 140,00 e dall'imposta di bollo di euro 16,00
primi classificati per ogni lingua al Campionato Nazionale delle Lingue per l'iscrizione al primo anno in uno dei corsi di studio offerti dall'Università degli Studi di Urbino Carlo Bo	Esonero totale dalla contribuzione studentesca ad esclusione della tassa regionale di euro 140,00 e dall'imposta di bollo di euro 16,00

4. Esonero parziale dal pagamento del contributo onnicomprensivo annuale:

REQUISITI	AGEVOLAZIONI
invalidità compresa fra il 34% e il 65%	Pagamento dell'importo fisso corrispondente al primo scaglione per l'iscrizione ai corsi di laurea/laurea magistrale con riduzione di 200,00 euro
Studentesse e studenti tra loro sorelle e/o fratelli appartenenti allo stesso nucleo familiare	Riduzione del 5% del contributo onnicomprensivo annuale per contemporanea iscrizione in una o più università marchigiane
"PA 110 e lode": personale appartenente al pubblico impiego per i corsi di studio di cui al protocollo d'intesa tra il ministro del Pubblica Amministrazione e l'Università degli Studi di Urbino Carlo Bo	Pagamento dell'importo fisso corrispondente al primo scaglione per l'iscrizione ai corsi di laurea/laurea magistrale
Personale dipendente di Ateneo (anche in pensione)	Pagamento dell'importo fisso corrispondente al primo scaglione per l'iscrizione ai corsi di laurea/laurea magistrale
Figli di dipendenti in servizio presso l'Ateneo	Riduzione del 10% del contributo onnicomprensivo annuale
Figlie e figli delle e degli iscritti all'Associazione ex Alumni dell'Università degli studi di Urbino	Riduzione del 5% del contributo onnicomprensivo annuale





## Proventi per la didattica (1)

Descrizione	Valore al 31/12/2023	Valore al 31/12/2022	Variazioni
CG.03.30.01.01.01 - Tasse e contributi per corsi di laurea e LS e LM	12.852.195,04	13.355.561,11	-503.366,07
CG.03.30.01.01.02 - Tasse e contributi per altri corsi	674.566,16	1.173.194,16	-498.628,00
CG.03.30.01.01.03 - Tasse e contributi corsi di perfezionamento	98.237,80	97.256,34	981,46
CG.03.30.01.01.04 - Tasse e contributi Master	241.705,37	209.874,53	31.830,84
CG.03.30.01.01.06 - Tasse e contributi vari	307.232,58	296.760,50	10.472,08
CG.03.30.01.01.07 - Diritti di segreteria	56.172,06	68.393,92	-12.221,86
CG.03.30.01.01.08 - Proventi per recuperi e penalità da tasse e contributi	331.811,05	347.280,28	-15.469,23
<b>TOTALE</b>	<b>14.561.920,06</b>	<b>15.548.320,84</b>	<b>-986.400,78</b>

I proventi per la didattica sono ripartiti nelle voci indicate in tabella.

In tali voci sono comprese le iscrizioni ai corsi di laurea triennale, specialistica e magistrale, ai master e ai corsi di alta formazione.

Nella voce "Tasse e contributi per corsi di laurea e LS e LM" è compreso il rateo di euro 2.363.222,56 relativo alla quota tasse della terza e quarta rata della contribuzione studentesca per l'anno accademico 2023/2024 per il periodo 01/10/2023-31/12/2023 e calcolato sull'incasso tasse presunto 2024 (allegato n.8).

Il valore è al netto di esoneri e rimborsi a favore degli studenti essendo questi considerati come minori ricavi relativi all'esercizio.

La voce "Tasse e contributi per altri corsi" comprende l'incasso del corso per l'acquisizione dei 5 crediti formativi necessari ai candidati vincitori collocati in posizione utile nelle graduatorie del Concorso Straordinario bis ai sensi dell'articolo 18 del Decreto Ministeriale 108 del 28 aprile 2022.

Nella voce sono presenti anche gli incassi della 3<sup>a</sup> rata di iscrizione ai corsi di specializzazione per le attività di sostegno di cui D.M. 30/2021 7<sup>a</sup> ciclo dei percorsi di formazione per il conseguimento della specializzazione per le attività di sostegno didattico agli alunni con disabilità della scuola dell'infanzia, della scuola primaria e della scuola secondaria di primo e secondo grado per l'a.a.2021/2022 per euro 225.900,00.

Inoltre, comprende la 1<sup>a</sup> e 2<sup>a</sup> rata per i corsi del 8<sup>a</sup> ciclo a.a.2022/2023 per euro 459.200,00.

Si registra un incremento nei corsi di perfezionamento e alta formazione e nei proventi per master ed una riduzione di euro 10.472,08 relativi agli incassi per la partecipazione agli esami di stato e la tassa di concorso.

**Proventi da Ricerche commissionate e trasferimento tecnologico (2)**

Proventi da ricerche commissionate e trasferimento tecnologico (2)

Descrizione	Valore al 31/12/2023	Valore al 31/12/2022	Variazioni
CG.03.30.02.01.01 - Prestazioni di ricerca pura o applicata e sperimentazione di farmaci (attività commerciale)	3.609,85	0,00	0,00
CG.03.30.02.01.02 - Prestazioni di consulenza (attività commerciale)	382.287,30	626.786,17	-244.498,87
CG.03.30.02.01.03 - Prestazioni di didattica (attività commerciale)	10.350,00	30.700,00	-20.350,00
CG.03.30.02.01.04 - Prestazioni di analisi, prove e tarature (attività commerciale)	1.650,00	43.450,00	-41.800,00
CG.03.30.02.01.10 - Vendita Brevetti (commerciale)	20.585,90	0,00	20.585,90
CG.03.30.02.01.11 - Introiti da diritti di opzione brevetti (commerciale)	0,00	800,00	-800,00
<b>TOTALE</b>	<b>418.483,05</b>	<b>701.736,17</b>	<b>-286.862,97</b>

I proventi da ricerche commissionate e trasferimento tecnologico comprendono le prestazioni a favore di terzi per attività di ricerca, consulenza e progettazione.

**Proventi da Ricerche con finanziamenti competitivi (3)**

Proventi da Ricerche con finanziamenti competitivi (3)

Descrizione	Valore al 31/12/2023	Valore al 31/12/2022	Variazioni
CG.03.30.03.01.01 - Finanziamenti competitivi da MUR PRIN	314.137,81	335.910,33	-21.772,52
CG.03.30.03.01.03 - Finanziamenti competitivi da MUR FISR	3.372,03	4.090,92	-718,89
CG.03.30.03.01.04 - Finanziamenti competitivi da MUR- bandi	0,00	28.800,00	-28.800,00
CG.03.30.03.01.05 - Finanziamenti competitivi da MUR-PON-RTD	482.212,72	516.016,66	-33.803,94
CG.03.30.03.02.01 - Finanziamenti competitivi da altri ministeri per ricerca scientifica	211.081,03	120.604,58	90.476,45
CG.03.30.03.02.03 - Finanziamenti competitivi per ricerca da regioni e province autonome	10.467,57	31.777,05	-21.309,48
CG.03.30.03.02.04 - Finanziamenti competitivi per ricerca da province	0,00	1.635,14	-1.635,14
CG.03.30.03.02.06 - Finanziamenti competitivi per ricerca da comuni	17.014,52	22.860,87	-5.846,35
CG.03.30.03.02.08 - Finanziamenti competitivi per ricerca da altre università	6.035,33	15.864,51	-9.829,18
CG.03.30.03.02.09 - Finanziamenti competitivi per ricerca da altre amministrazioni pubbliche	46.341,86	119.538,44	-73.196,58
CG.03.30.03.03.01 - Finanziamenti competitivi per ricerca da cnr	60.223,62	18.911,17	41.312,45
CG.03.30.03.03.02 - Finanziamenti competitivi per ricerca da enti di ricerca diversi dal cnr	43.398,84	73.999,70	-30.600,86
CG.03.30.03.04.01 - Finanziamenti competitivi per ricerca da parte UE	310.652,37	277.162,97	33.489,40
CG.03.30.03.04.02 - Finanziamenti competitivi per ricerca da parte di organismi internazionali	11.297,74	7.979,66	3.318,08
CG.03.30.03.05.01 - Finanziamenti competitivi per ricerca da MUR	622.947,72	75.951,98	546.995,74
CG.03.30.03.05.02 - Finanziamenti competitivi erogati da altri ministeri	94.658,37	169.005,83	-74.347,46
CG.03.30.03.05.03 - Finanziamenti competitivi per ricerca da enti pubblici	29.681,92	31.307,66	-1.625,74
CG.03.30.03.06.01 - Finanziamenti competitivi per ricerca da regioni	273.086,64	428.210,31	-155.123,67
CG.03.30.03.06.03 - Finanziamenti competitivi per ricerca da comuni	40.143,48	32.218,64	7.924,84
CG.03.30.03.07.01 - Finanziamenti competitivi per ricerca da enti privati	93.799,61	28.428,65	65.370,96
CG.03.30.03.07.02 - Finanziamenti competitivi per ricerca imprese private	130.673,96	99.746,85	30.927,11
CG.03.30.03.07.03 - Finanziamenti competitivi per ricerca da persone fisiche	3.170,00	0,00	3.170,00
CG.03.30.03.07.04 - Finanziamenti competitivi alla ricerca da istituzioni sociali private	106.686,64	143.345,63	-36.658,99
<b>TOTALE</b>	<b>2.911.083,78</b>	<b>2.583.367,55</b>	<b>327.716,23</b>



I proventi da ricerche con finanziamenti competitivi comprendono i ricavi dei progetti istituzionali di ricerca per ente finanziatore.

Nella categoria gli importi più rilevanti sono i proventi erogati dal Ministero dell'Università e della Ricerca relativamente al PRIN, PON "Ricerca e Innovazione" 2014-2020 ed il contributo D.M. 737/2021 aggiornato dal D.M. 1056/2022 (CG.03.30.03.05.01 - Finanziamenti competitivi per ricerca da MUR).

Quest'ultimi finanziano il costo della seconda annualità per n.9 posizioni di contratti di ricerca a tempo determinato di tipologia a) ciascuno. Il Fondo per la promozione e lo sviluppo delle politiche del Programma Nazionale per la Ricerca (PNR) finanzia anche l'acquisto di attrezzature scientifiche.

L'Unione Europea finanzia i progetti Erasmus ed il programma Horizon.

## CONTRIBUTI (II)

Descrizione	Valore al 31/12/2023	Valore al 31/12/2022	Variazioni
<b>CONTRIBUTI CORRENTI</b>			
1) Contributi Mur e altre Amministrazioni centrali	64.461.376,03	62.470.508,72	1.990.867,31
2) Contributi Regioni e Province autonome	407.072,12	577.062,11	-169.989,99
3) Contributi da altre amministrazioni	3.820,11	15.797,45	-11.977,34
4) Contributi Unione Europea e da Resto del Mondo	576.300,92	44.319,28	531.981,64
5) Contributi da Università	34.522,16	24.137,70	10.384,46
6) Contributi da altri (pubblici)	2.453,27	34.847,10	-32.393,83
7) Contributi da altri (privati)	252.396,10	307.807,97	-55.411,87
<b>TOTALE CONTRIBUTI CORRENTI</b>	<b>65.737.940,71</b>	<b>63.474.480,33</b>	<b>2.263.460,38</b>
<b>CONTRIBUTI PER INVESTIMENTI</b>			
1) Contributi Mur e altre Amministrazioni centrali	786.922,88	175.616,32	611.306,56
2) Contributi Regioni e Province autonome	21.462,10	21.582,10	-120,00
6) Contributi da altri (pubblici)	25.136,86	25.136,86	0,00
7) Contributi da altri (privati)	6.781,58	6.781,58	0,00
<b>TOTALE CONTRIBUTI PER INVESTIMENTI</b>	<b>840.303,42</b>	<b>229.116,86</b>	<b>611.186,56</b>
<b>TOTALE</b>	<b>66.578.244,13</b>	<b>63.703.597,19</b>	<b>2.874.646,94</b>

La tabella evidenzia la suddivisione dei contributi tra correnti e per investimenti articolata per ente erogatore.

Di seguito il dettaglio.



Contributi Mur e altre Amministrazioni centrali (1)

<b>FFO D.M. n.809 del 7 luglio 2023 – D.M. 1014/2021 1^ monitoraggio no tax area AA.2023/24</b>	<b>Valore al 31/12/2023</b>	<b>Valore al 31/12/2022</b>	<b>Variazioni anno 2023 su anno 2022</b>
<b>Finanziamento NON finalizzato:</b>			
<b>Interventi quota base</b>	<b>35.794.523,00</b>	<b>34.801.834,00</b>	<b>992.689,00</b>
- quota storica	15.987.490,00	16.375.385,00	-387.895,00
- costo standard	18.670.189,00	17.320.990,00	1.349.199,00
- integrazione quota base art.238 DL 34/2020 e art.10 lett.p.a) del D.M. 809/2023	1.136.844,00	1.161.478,00	-24.634,00
- recupero su quota base a seguito monitoraggio finale utilizzo risorse proroghe dottorato art.8, lett b) e c) del D.M. 1059/2021	0,00	-56.019,00	56.019,00
<b>Correttivi una tantum da attribuire su quota base</b>	<b>18.254,00</b>	<b>16.112,00</b>	<b>2.142,00</b>
<b>Assegnazione quota premiale (L. 1/2009)</b>	<b>15.628.061,00</b>	<b>14.723.927,00</b>	<b>904.134,00</b>
a) valutazione qualità della ricerca (VQR A)	8.524.174,00	7.967.464,00	556.710,00
b) valutazione delle politiche di reclutamento (VQR B)	3.130.624,00	3.038.088,00	92.536,00
c) qualità del sistema universitario e riduzione dei divari (C)	3.973.263,00	3.718.375,00	254.888,00
<b>Intervento perequativo (art.11 L. 240/2010)</b>	<b>589.260,00</b>	<b>251.964,00</b>	<b>337.296,00</b>
<b>Piani straordinari Docenti</b>	<b>6.383.134,00</b>	<b>4.815.042,00</b>	<b>1.568.092,00</b>
Piano straordinario ordinari 2018 (D.M. 168)	468.966,00		
Piano straordinario ricercatori 2019 (D.M. 204)	821.191,00		
Piano straordinario progressione ricercatori di ruolo (D.M. 364/2019)	99.600,00		
1° Piano straordinario ricercatori 2020 (D.M. 83/2020)	960.797,00		
2° Piano straordinario ricercatori 2020 (D.M. 856/2020)	1.741.219,00		
Piano straordinario progressione ricercatori di ruolo (D.M. 84/2020)	113.531,00		
Piano straordinario progressione ricercatori di ruolo (D.M. 561/2021)	87.041,00		
Piano straordinario 2022-2026 (D.M. 445/2022) quota 2022	522.697,00		
Piano straordinario 2022-2026 (D.M. 445/2022) quota 2023	1.568.092,00		
<b>Interventi a favore degli studenti</b>	<b>895.240,00</b>	<b>906.065,00</b>	<b>-10.825,00</b>
1) borse post lauream	895.240,00	859.230,00	36.010,00
2) fondo sostegno giovani	<b>0,00</b>	<b>46.835,00</b>	<b>-46.835,00</b>
- corsi strategici	0,00	46.835,00	-46.835,00
<b>No tax area</b>	<b>1.948.190,00</b>	<b>2.379.598,00</b>	<b>-431.408,00</b>
<b>Costo stimato per sostegno passaggio a regime scatti biennali</b>	<b>949.043,00</b>	<b>982.488,00</b>	<b>-33.445,00</b>
<b>Costo stimato per sostegno passaggio a regime scatti biennali - risorse per valorizzazione personale TA</b>	<b>386.510,00</b>	<b>380.966,00</b>	<b>5.544,00</b>
<b>Rete GARR</b>	<b>74.288,00</b>	<b>0,00</b>	<b>74.288,00</b>
<b>TOTALE FFO NON FINALIZZATO (A)</b>	<b>62.666.503,00</b>	<b>59.257.996,00</b>	<b>3.334.219,00</b>
<b>Finanziamento finalizzato:</b>			
Programmazione triennale 2021-2023		1.834.364,00	
2) fondo sostegno giovani			
- mobilità	177.830,05	211.716,00	
- assegni tutorato	69.961,38	224.098,00	
- corsi strategici	0,00		
<b>TOTALE FFO FINALIZZATO (B)</b>	<b>247.791,43</b>		
<b>TOTALE FFO (A)+(B)</b>	<b>62.914.294,43</b>		



In questa categoria si rileva il Fondo Finanziamento Ordinario delle Università (FFO) assegnato con Decreto MUR n. 809 del 07/07/2023 e con Decreto MUR n.1014 del 3 agosto 2021, integrazione NO TAX AREA.

Nel 2023 è stato iscritto l'importo pari a euro 62.914.294,43, così dettagliato:

- euro 34.657.679,00 quota storica e standard della quota base (in aumento rispetto al 2022 per euro 961.304,00);
- euro 18.254,00 una tantum quota base;
- euro 1.136.844,00 integrazione quota base, art.238 DL 34/2020 e art.10, lett. p. a);
- euro 15.628.061,00 quota premiale (in aumento rispetto al 2022 per euro 904.134,00);
- euro 589.260,00 perequativo (in aumento rispetto al 2022 per euro 337.296,00);
- euro 6.383.134,00 piani straordinari docenti (in aumento rispetto al 2022 per euro 1.568.092,00);
- euro 1.948.190,00 NO TAX AREA L.232/2016 comma 265 a compensazione minor gettito per rideterminazione delle fasce di esenzione. La voce comprende: euro 888.013,00 tabella 6/A D.M. n.581/22, euro 1.060.177 D.M. n.1014/2021 1^ monitoraggio.

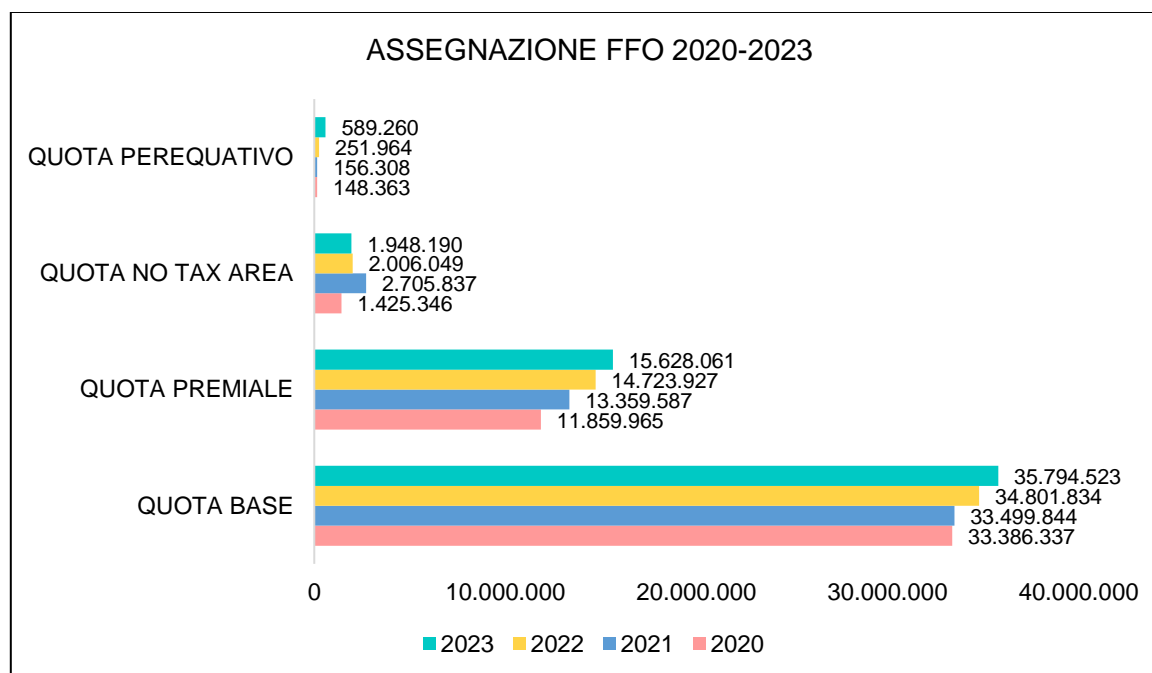
Rispetto al contributo 2022 si rileva una differenza di euro 431.408,00, si precisa però, che l'importo dello scorso anno comprendeva anche euro 373.549,00 ovvero il 2^ monitoraggio D.M. 1014/21 fonte dati Anagrafe Nazionale Studenti sezione no tax area.

Al fine di permettere di confrontare i valori dei bilanci di tutti gli atenei italiani, quest'anno non è stato iscritto l'importo di euro 467.536,00 quale quota del secondo monitoraggio. Non appena verrà pubblicata la tabella con il valore assegnato per l'estensione no tax area verrà iscritta nel bilancio 2024 nella voce sopravvenienza attiva. Se avessimo iscritto l'importo nella voce no tax area si sarebbe rilevato un aumento di euro 36.128.

- euro 949.043,00 assegnazione provvisoria sostegno passaggio a regime scatti biennali docenti (in diminuzione rispetto al 2022 per euro 33.445,00);
- euro 386.510,00 assegnazione risorse per valorizzazione personale tecnico amministrativo (in aumento rispetto al valore del 2022 pari ad euro 380.966,00);
- euro 895.240,00 borse di dottorato di ricerca (in aumento rispetto al 2022 per euro 36.010,00);
- a seguito dell'emergenza pandemica sono state rimodulate, a livello nazionale, le percentuali di attribuzione fondi per il sostegno giovani, ciò ha comportato una diminuzione sulla voce mobilità ed un aumento per assegni di tutorato;
- il contributo assegnato al fondo sostegno giovani per l'attività di tutorato, mobilità e per corsi strategici -sostegno alle iscrizioni ai corsi di informatica e geologia trattandosi di risorse di durata pluriennale, ovvero da utilizzare entro il secondo anno successivo a quello di riferimento (D.M. 289/2021), sono state iscritte con il criterio della commessa completata, i costi e ricavi sono imputati sull'esercizio in base alla competenza economica, contemporaneamente nello stato patrimoniale è stato rilevato il corrispondente risconto attivo (Risconti per progetti e ricerche finanziate o co-finanziate in corso);
- l'importo pari ad euro 177.830,05 è la quota di contributo non riscontata delle quote assegnate negli anni precedenti alla mobilità ed euro 69.961,38 per il tutorato.



ASSEGNAZIONE FFO D.M. 809/2023 + D.M. 1014/2021 1° monitoraggio + Programmazione triennale D.M. 364/2022	2023
ASSEGNAZIONE QUOTA BASE	35.794.523
CORRETTIVI UNA TANTUM	18.254
ASSEGNAZIONE PREMIALE	15.628.061
ASSEGNAZIONE PEREQUATIVO	589.260
PIANI STRAORDINARI DOCENTI	6.383.134
BORSE POST LAUREAM (DOTTORATO)	895.240
[FONDO GIOVANI] mobilità internazionale studenti	382.344
[FONDO GIOVANI] tutorato e attività didattiche integrative	86.413
[FONDO GIOVANI] aree disciplinari di interesse nazionale e comunitario (area sc. geologiche)	1.986
[FONDO GIOVANI] aree disciplinari di interesse nazionale e comunitario (area scientif.tecnologiche)	29.722
NO TAX AREA COMPENSAZIONE MINOR GETTITO CONTRIBUZIONE	888.013
NO TAX AREA D.M. 1014/2021 art.2 comma 1 lettera c (1° monitoraggio)	1.060.177
SCATTI BIENNALI DOCENTI E RICERCATORI (ART. 10 LETT. M)	949.043
COSTO STIMATO PER SOSTEGNO PASSAGGIO REGIME SCATTI BIENNALI (art. 10 lett.r) PTA	386.510
POTENZIAMENTO DEI SERVIZI E DEGLI INTERVENTI A FAVORE DEGLI STUDENTI - art. 9, lett. f)	426.119
RETE GARR	37.082
<b>TOTALE ASSEGNAZIONE FFO D.M. 581/2022 E D.M. 1014/2021 (A)</b>	<b>63.555.881</b>
PROGRAMMAZIONE TRIENNALE art. 3	544.402
PROGRAMMAZIONE TRIENNALE art. 4	497.040
<b>TOTALE PROGRAMMAZIONE TRIENNALE 2021-2023 D.M. 364/2022 (B)</b>	<b>1.041.442</b>
<b>TOTALE (A)+(B)</b>	<b>64.597.323</b>



Assegnazione FFO 2020: D.M. 442 del 10 agosto 2020 e D.M. 234/2020 no tax area

Assegnazione FFO 2021: D.M. 1059 del 9 agosto 2021 e D.M. 1014/2021 1^ - 2^ monitoraggio no tax area

Assegnazione FFO 2022: D.M. n.581 del 24 giugno 2022 e D.M. 1014/2021 1^ monitoraggio no tax area AA.2022/23

Assegnazione FFO 2023: D.M. n. 809 del 7 luglio 2023 e D.M. 1014/2021 1^ monitoraggio no tax area AA.2022/23



Descrizione	Valore al 31/12/2023	Valore al 31/12/2022	Variazioni
<b>CONTRIBUTI CORRENTI</b>			
<b>Contributi correnti 1) Contributi Mur e altre Amministrazioni centrali (D.M. 809/2023)</b>	62.914.294,43	59.257.996,00	3.656.298,43
<b>Contributi correnti 1) Contributi Mur e altre Amministrazioni centrali</b>			
CG.03.31.01.01.02 - Fondo per borse di dottorato di ricerca	421.906,17	409.131,37	12.774,80
CG.03.31.01.01.04 - Fondo per attività sportiva	37.145,26	29.949,67	7.195,59
CG.03.31.01.01.05 - Fondo per la programmazione delle università	2.513,34	2.400,35	112,99
CG.03.31.01.01.06 - Contributi per edilizia universitaria e grandi attrezzature	648.635,54	44.132,65	604.502,89
CG.03.31.01.01.07 - Contributi MUR per investimenti	135.774,00	131.483,67	4.290,33
CG.03.31.01.01.08 - Altri fondi per il finanziamento delle università	274.571,27	814.298,74	-539.727,47
CG.03.31.01.01.09 - Finanziamento MIUR sostegno giovani per l'internazionalizzazione	0,00	158.901,70	-158.901,70
CG.03.31.01.01.20 - Contributi MUR per spese correnti	0,00	145.874,88	-145.874,88
CG.03.31.01.01.21 - Contributo Mur per scatti stipendiali docenti	0,00	41.723,00	-41.723,00
CG.03.31.01.01.23 - Contributo Mur Dipartimento Eccellenza	23.552,53	0,00	23.552,53
CG.03.31.01.02.02 - Borse di studio erasmus	789.906,37	1.610.233,01	-820.326,64
<b>TOTALE</b>	<b>2.334.004,48</b>	<b>3.388.129,04</b>	<b>-1.054.124,56</b>

Contributi Mur e altre Amministrazioni centrali (1)

Descrizione	Valore al 31/12/2023
<b>Contributi correnti 1) Contributi Mur e altre Amministrazioni centrali (D.M. 809/2023)</b>	<b>62.914.294,43</b>
<b>Contributi correnti 1) Contributi Mur e altre Amministrazioni centrali</b>	<b>1.547.081,60</b>
CG.03.31.01.01.02 - Fondo per borse di dottorato di ricerca	421.906,17
CG.03.31.01.01.04 - Fondo per attività sportiva	37.145,26
CG.03.31.01.01.08 - Altri fondi per il finanziamento delle università	274.571,27
CG.03.31.01.01.23 - Contributo Mur Dipartimento Eccellenza	23.552,53
CG.03.31.01.02.02 - Borse di studio Erasmus	789.906,37
<b>Contributi per investimenti 1) Contributi Mur e altre Amministrazioni Centrali</b>	<b>786.922,88</b>
CG.03.31.01.01.06 - Contributi per edilizia universitaria e grandi attrezzature	648.635,54
CG.03.31.01.01.05 - Fondo per la programmazione delle università	2.513,34
CG.03.31.01.01.07 - Contributi MUR per investimenti	135.774,00
<b>TOTALE Contributi correnti 1) Contributi Mur e altre Amministrazioni centrali</b>	<b>65.248.298,91</b>



Nella parte corrente, oltre al Fondo di Finanziamento Ordinario delle università (dettagliato nella tabella), sono iscritti il contributo per attività sportiva assegnato dal MUR per un importo di euro 37.145,26, l'assegnazione per borse di dottorato di ricerca PON (D.M. 1061/2022) per euro 421.906,17 e nella voce Borse di studio Erasmus è iscritto il contributo assegnato dall' Istituto nazionale di documentazione innovazione e ricerca educativa (INDIRE) per euro 789.906,37.

L'importo pari a euro 23.552,53 è la quota del contributo utilizzato rispetto all'assegnazione al Dipartimento di Eccellenza (DISTUM) per il quinquennio 2023-2027 di euro 5.909.705,00.

Nella voce CG.03.31.01.01.08 sono registrati euro 70.920,01 quale contributo per le spese di locazione abitativa sostenute da studenti fuori sede iscritti (Fondo ex art 1 c. 526 L.178/2020) ed euro 5.768,48 per sostenere studenti, ricercatori e docenti ucraini e afghani (D.D. MUR n.463/2022).

La categoria comprende anche risconti passivi derivanti da contributi assegnati negli anni pregressi, tra i quali i contributi D.M. 752/2021 (orientamento e inclusione studenti), il contributo destinato a interventi di sostegno agli studenti con disabilità/DSA (D.M. 581/2022).

Nel corso dell'anno sono stati assegnati e quindi iscritti ma interamente riscontati i contributi agli investimenti perché destinati alla realizzazione di investimenti di edilizia universitaria.

Le quote sono state interamente contabilizzate a risconto passivo (voce "Contributi agli investimenti") in attesa di terminare i lavori, a copertura, in proporzione ai costi sostenuti, degli ammortamenti futuri.

## Contributi Regioni e Province autonome (2)

Contributi Regioni e Province autonome (2)

Descrizione	Valore al 31/12/2023	Valore al 31/12/2022	Variazioni
CG.03.31.02.01.01 - Contributi per investimenti da regioni e province autonome	21.462,10	21.582,10	-120,00
CG.03.31.02.01.02 - Altri contributi da regioni e province autonome	407.072,12	577.062,11	-169.989,99
<b>TOTALE</b>	<b>428.534,22</b>	<b>598.644,21</b>	<b>-170.109,99</b>

Nella voce "Contributi per investimenti da Regioni e Province autonome è registrato la quota di provento 2023 dovuta alla contabilizzazione del risconto per la sterilizzazione parziale del costo degli ammortamenti in proporzione al contributo versato dalla Regione Marche per i lavori eseguiti nell'ex carcere "San Girolamo".

Nella voce "Altri contributi da Regioni e Province autonome" si registrano euro 401.445,52 quale contributo della Regione Marche per l'attivazione di borse dottorato di ricerca Eureka e Innovative e risconti passivi derivanti da progetti di ricerca ctc.



**Contributi altre Amministrazioni locali (3)**

Contributi altre Amministrazioni locali (3)

Descrizione	Valore al 31/12/2023	Valore al 31/12/2022	Variazioni
CG.03.31.03.01.04 - Altri contributi da comuni	3.820,11	15.797,45	-11.977,34
<b>TOTALE</b>	<b>3.820,11</b>	<b>15.797,45</b>	<b>-11.977,34</b>

Nella categoria è presente il contributo per l'organizzazione del convegno ISMEC e la quota di proventi relativi a risconti passivi per contributi assegnati in precedenti annualità.

**Contributi Unione Europea e il Resto del mondo (4)**

Contributi Unione Europea e il Resto del mondo (4)

Descrizione	Valore al 31/12/2023	Valore al 31/12/2022	Variazioni
CG.03.31.04.01.01 - Contributi per ricerca da parte dell'unione europea	17.421,37	0,00	17.421,37
CG.03.31.04.01.04 - Contributi PNRR	554.732,81	36.735,16	517.997,65
CG.03.31.04.02.01 - Contributi per ricerca dal resto del mondo	2.305,19	2.476,17	-170,98
CG.03.31.04.02.02 - Altri contributi da parte del Resto del Mondo	1.841,55	5.107,95	-3.266,40
<b>TOTALE</b>	<b>576.300,92</b>	<b>44.319,28</b>	<b>531.981,64</b>

Nella categoria Contributi Unione Europea e il Resto del mondo (4) alla voce Contributi da PNRR è stata iscritta la quota di provento di competenza dell'anno contabile pari ad euro 554.732,81.

- euro 110.449,59 rispetto al contributo totale pari ad euro 60.000,00 per ciascuna delle n. 8 borse di dottorato per la Pubblica Amministrazione e per il patrimonio culturale (D.M. MUR 351/2022) di cui una fino al 30 settembre 2023;
- euro 23.817,24 per n. 2 borse di dottorato rivolte all'esigenza d'innovazione delle imprese e promuovere l'assunzione dei ricercatori dalle imprese (D.M. MUR 352/2022) finanziate per euro 30.000 ciascuna;
- Euro 53.233,84 rispetto al contributo totale pari ad euro 60.000,00 ciascuna delle n. 16 borse di dottorato D.M. MUR 118/2023;
- euro 10.534,81 per n. 3 borse assegnate con D.M. 117/2023 finanziate per euro 30.000 ciascuna dal MUR;
- euro 207.272,72 relativa all'assegnazione D.M. 934 e 954/2023 finalizzato ad attività di orientamento rispettivamente pari ad euro 326.250,00 e 464.000,00. L'importo dei proventi è determinato in funzione dei costi correlati;
- euro 124.257,65 ed euro 3.900,00 sul progetto Vitality, in cui l'Ateneo ricopre il ruolo di "Spoke 8" e di affiliato agli "Spoke 4" e "Spoke 6" per un contributo complessivo di euro 4.688.737,00;
- euro 11.556,77 sul progetto brevettare in cui l'Ateneo ha ricevuto un contributo dal Mise per l'assunzione di un assegnista di ricerca e di un'unità di personale tecnico amministrativo categoria C a tempo determinato in servizio dal 1° ottobre 2023. Per il 60% (irap esclusa) sono finanziati con i fondi del bando UTT-PNRR;
- euro 9.634,09 sul progetto valorizzare in cui l'Ateneo ha ricevuto un contributo dal Mise per l'assunzione di un'unità di personale tecnico amministrativo categoria C a tempo determinato in servizio dal 1° luglio 2023. Per il 60% (irap esclusa) è finanziato con i fondi del bando UTT-PNRR;
- euro 76,10 nel progetto "attrattività dei borghi storici" in cui il comune di Gradara è risultato vincitore del bando PNRR.

**Contributi da Università (5)**

Contributi da Università (5)

Descrizione	Valore al 31/12/2023	Valore al 31/12/2022	Variazioni
CG.03.31.05.01.01 - Contributi per ricerca da altre universita'	9.559,29	19.357,88	-9.798,59
CG.03.31.05.01.02 - Altri contributi da altre universita'	24.962,87	4.779,82	20.183,05
<b>TOTALE</b>	<b>34.522,16</b>	<b>24.137,70</b>	<b>10.384,46</b>

Nella categoria si rilevano i contributi versati da diverse università italiane e straniere per le attività di vari Dipartimenti, in particolare l'incremento è riconducibile all'incasso per l'organizzazione e funzionamento del corso "cosmic" dell'Ateneo americano Villanova.

**Contributi da altri (pubblici) (6)**

Contributi da altri (pubblici) (6)

Descrizione	Valore al 31/12/2023	Valore al 31/12/2022	Variazioni
CG.03.31.03.01.08 - Contributi da Istituzioni Scolastiche	295,01	16.603,09	-16.308,08
CG.03.31.06.01.02 - Altri contributi da comunità montane	1.000,00	0,00	1.000,00
CG.03.31.06.01.14 - Altri contributi da enti di ricerca	0,00	17.056,58	-17.056,58
CG.03.31.06.01.23 - Altri contributi da altre pubbliche amministrazioni	1.158,26	1.187,43	-29,17
CG.03.31.06.01.24 - Trasferimenti per investimenti da altre amministrazioni pubbliche	25.136,86	25.136,86	0,00
<b>TOTALE</b>	<b>27.590,13</b>	<b>59.983,96</b>	<b>-32.393,83</b>

L'importo pari a euro 25.136,86 è la quota di provento 2023 dovuta alla contabilizzazione dei risconti per la sterilizzazione parziale del costo degli ammortamenti in proporzione al contributo versato dei lavori effettuati come già dettagliato nella parte delle immobilizzazioni immateriali.

La categoria comprende anche risconti passivi derivanti da progetti di ricerca ctc.

**Contributi da altri (privati) (7)**

Contributi da altri (privati) (7)

Descrizione	Valore al 31/12/2023	Valore al 31/12/2022	Variazioni
CG.03.31.07.01.01 - Contributi per ricerca da imprese private	50.999,54	73.899,18	-22.899,64
CG.03.31.07.01.02 - Altri contributi da imprese private	47.707,66	7.092,37	40.615,29
CG.03.31.07.01.03 - Contributi per ricerca da istituzioni sociali private	71.644,99	69.313,10	2.331,89
CG.03.31.07.01.04 - Altri contributi da istituzioni sociali private	76.753,16	150.844,49	-74.091,33
CG.03.31.07.01.05 - Contributi da privati	3.193,57	2.568,13	625,44
CG.03.31.07.01.06 - Altri contributi da privati (persone fisiche)	2.097,18	4.090,70	-1.993,52
CG.03.31.07.01.07 - Contributi per investimenti da privati	6.781,58	6.781,58	0,00
<b>TOTALE</b>	<b>259.177,68</b>	<b>314.589,55</b>	<b>-55.411,87</b>

La categoria "Contributi da altri privati" comprende i cofinanziamenti per borse di dottorato, assegni di ricerca ed altre iniziative organizzate prevalentemente dai Dipartimenti.

**PROVENTI PER GESTIONE DIRETTA INTERVENTI PER IL DIRITTO ALLO STUDIO (IV)**

Non si rilevano proventi per tale attività.

**ALTRI PROVENTI E RICAVI DIVERSI (V)**

## ALTRI PROVENTI E RICAVI DIVERSI (V)

Descrizione	Valore al 31/12/2023	Valore al 31/12/2022	Variazioni
CG.03.34.01.01.02 - Contratti/convenzioni/accordi programma: con altri ministeri	0,00	160,49	-160,49
CG.03.34.01.01.11 - Convezione Ass.FanoAteneo	174.725,65	200.000,00	-25.274,35
CG.03.34.02.01.02 - Altre vendite di beni e servizi	20.477,75	38.521,19	-18.043,44
CG.03.34.02.01.03 - Vendita gadgets (comm)	24.740,79	25.230,22	-489,43
CG.03.34.02.01.04 - Energia elettrica (comm)	84.470,94	60.145,58	24.325,36
CG.03.34.02.01.05 - Career day (comm)	18.900,00	11.850,00	7.050,00
CG.03.34.02.01.06 - Piscina (comm)	39.540,24	33.204,66	6.335,58
CG.03.34.02.01.07 - Medicina dello sport (comm)	15.536,00	21.146,00	-5.610,00
CG.03.34.02.01.10 - Esami e Certificazioni (comm)	1.239,29	0,00	1.239,29
CG.03.34.02.01.12 - Altre vendite di beni e servizi (comm)	3.279,84	7.327,84	-4.048,00
CG.03.34.02.01.14 - Energia elettrica-contr (comm)	396.153,59	0,00	396.153,59
CG.03.34.02.01.15 - Quote di partecipazioni convegni, seminari, formazione (comm)	30.319,11	22.125,11	8.194,00
CG.03.34.02.01.16 - Proventi da brevettazione risultati di ricerca (ist)	0,00	1.574,33	-1.574,33
CG.03.34.02.01.17 - Servizi di psicoterapia (commerciale)	8.865,00	7.144,00	1.721,00
CG.03.34.02.01.20 - Quote di partecipazioni convegni, seminari, formazione (ist)	3.426,75	2.562,88	863,87
CG.03.34.02.01.21 - Proventi 5 per mille	37.102,74	39.217,67	-2.114,93
CG.03.34.02.01.22 - Servizi vari di prestito interbibliotecario	92,00	145,06	-53,06
CG.03.34.02.01.23 - Medicina dello Sport - Fattura Privati	7.048,00	0,00	7.048,00
CG.03.34.02.02.01 - Fitti attivi da fabbricati	728.276,90	744.507,54	-16.230,64
CG.03.34.02.02.02 - Fitti attivi da terreni	22.537,77	89.981,01	-67.443,24
CG.03.34.02.02.03 - Fitti attivi (comm)	3.994,36	4.660,65	-666,29
CG.03.34.02.04.01 - Lasciti, oblazioni e donazioni da famiglie	0,00	50,00	-50,00
CG.03.34.02.04.02 - Lasciti, oblazioni e donazioni da istituzioni sociali private	16.346,17	16.929,06	-582,89
CG.03.34.02.05.02 - Arrotondamenti positivi	1,50	0,01	1,49
CG.03.34.02.06.01.01 - Recupero e rimborsi	157.920,13	123.294,63	34.625,50
CG.03.34.02.06.01.02 - Recupero e rimborsi di tributi dall'erario	57.723,00	56.178,00	1.545,00
CG.03.34.02.06.01.03 - Recupero e rimborsi per personale comandato	56.389,73	78.106,79	-21.717,06
CG.03.34.02.06.01.05 - Recupero spese valori bollati	0,00	52,00	-52,00
CG.03.34.02.06.02.02 - Sopravvenienze attive ordinarie	1.376.558,79	134.373,86	1.242.184,93
CG.03.34.02.06.02.03 - Rilascio eccedenza fondo rischi e oneri	661.341,14	0,00	661.341,14
CG.03.34.03.05.03 - Recupero e rimborsi diversi (per dg trasferimenti)	0,00	6.770,86	-6.770,86
<b>TOTALE</b>	<b>3.947.007,18</b>	<b>1.725.259,44</b>	<b>2.221.747,74</b>



L'Ateneo ha stipulato una convenzione con l'Associazione Fano Ateneo che prevede per ciascun anno accademico del triennio 2023-2024-2025 un contributo pari ad euro 200.000,00.

Nella voce è registrato l'importo pari ad euro 174.725,65 relativo al risconto dell'incasso dell'anno precedente (pari ad euro 149.589,04) e la quota incassata di competenza 2023 pari ad euro 100.000,00 relativa al periodo 01/01-30/09/2024.

Si contabilizzano in queste voci i proventi derivanti dall'attività commerciale dell'Ateneo (career day, gadgets, piscina e altro).

È contabilizzato in questa categoria il contributo 5/1000 a favore dell'Ateneo per euro 37.102,74.

Si registra qui il ricavo derivante dalla vendita di energia elettrica prodotta dall'impianto fotovoltaico installato presso il Campus Scientifico "E. Mattei" euro 84.470,94 vendita energia, mentre nella voce CG.03.34.02.01.14 - Energia elettrica-contr (comm) l'importo pari ad euro 396.153,59 è il contributo del GSE relativo all'energia prodotta.

La voce "Fitti attivi da fabbricati" comprende i canoni di locazione per l'anno 2023 versati da ERDIS per la gestione dei Collegi universitari.

La voce "Fitti attivi da terreni" comprende gli introiti relativi ai contratti di affitto dei terreni agricoli dell'ex azienda agraria.

Nella voce "Recuperi e rimborsi per personale comandato" è contabilizzato il rimborso per n.3 unità di personale tecnico amministrativo in comando presso altre amministrazioni.

Vengono registrate in questa categoria anche le sopravvenienze attive di natura ordinaria, elencate nell'allegato n.14.

La variazione nella categoria "Altri proventi e ricavi diversi (V)" è principalmente dovuta all'iscrizione nell'esercizio 2023 nella voce Sopravvenienze attive di quote FFO degli anni precedenti per euro 901.798,00 (di cui per l'estensione no tax area 2021 e 2022 euro 586.780,00), euro 96.000,00 per il progetto WISP - sistema wifi per le strutture universitarie e collegi universitari, euro 16.207,66 per annullamento contratti rilevati a debito al 31/12/2022. Nella voce a seguito di un controllo analitico dei risconti passivi per progetti di ricerca presenti in bilancio al 1/01/2023 sono stati rettificati in n.10 progetti con la rilevazione della sopravvenienza attiva per euro 346.496,14.

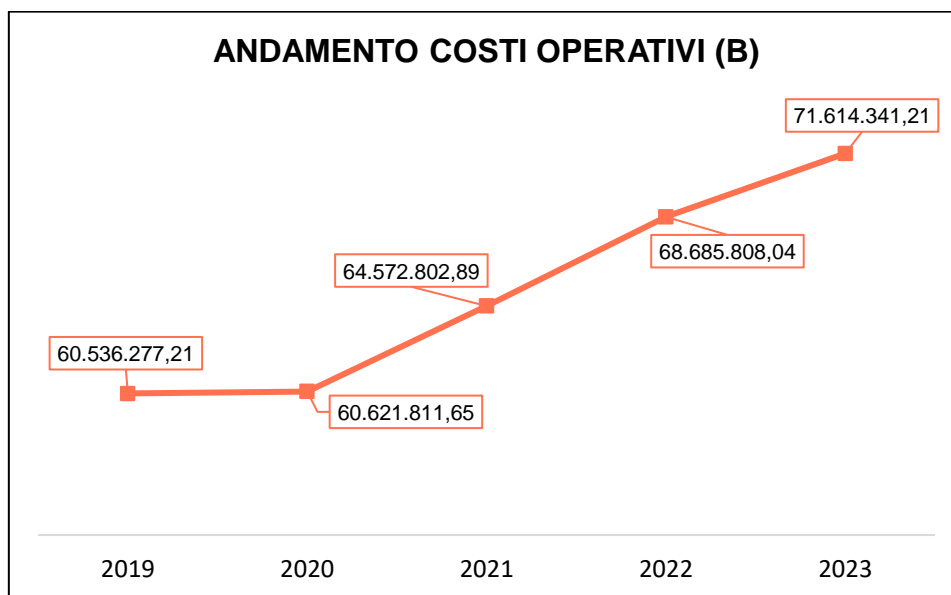
In applicazione del MTO n. 15 crediti l'importo pari a 661.341,14 si riferisce al rilascio dell'accantonamento effettuato nel bilancio 2021 per euro 520.000,00 per una causa legale ed euro 141.341,14 per il rilascio del fondo svalutazione crediti. Per le specifiche sono presenti nelle pagine precedenti (paragrafo "crediti" e "fondi per rischi ed oneri").

#### VARIAZIONE DELLE RIMANENZE (VI)

Variazione rimanenze (VI)

Descrizione	Valore al 31/12/2023	Valore al 31/12/2022	Variazioni
CG.03.41.01.01 - Variazione delle rimanenze	3.349,85	4.804,23	-1.454,38
<b>TOTALE</b>	<b>3.349,85</b>	<b>4.804,23</b>	<b>-1.454,38</b>

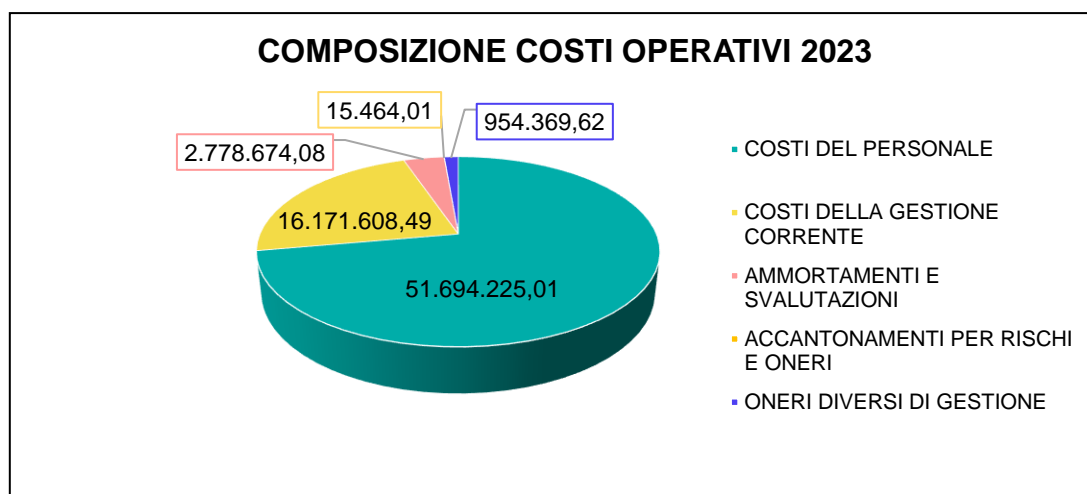
(Allegato n.7)

**COSTI OPERATIVI (B)**


I costi operativi sono quei costi direttamente imputabili all'attività istituzionale dell'Ateneo. Riguardano il costo del personale docente e tecnico-amministrativo, collaboratori ed esperti linguistici, dirigenti, ed i costi per beni e servizi connessi alla gestione corrente.

**COSTI OPERATIVI (B)**

Descrizione	Valore al 31/12/2023	Valore al 31/12/2022	Variazioni
COSTI DEL PERSONALE	51.694.225,01	50.307.102,69	1.387.122,32
COSTI DELLA GESTIONE CORRENTE	16.171.608,49	14.785.723,01	1.385.885,48
AMMORTAMENTI E SVALUTAZIONI	2.778.674,08	2.534.863,33	243.810,75
ACCANTONAMENTI PER RISCHI E ONERI	15.464,01	30.443,63	-14.979,62
ONERI DIVERSI DI GESTIONE	954.369,62	1.027.675,38	-73.305,76
<b>TOTALE</b>	<b>71.614.341,21</b>	<b>68.685.808,04</b>	<b>2.928.533,17</b>



**COSTI DEL PERSONALE (VIII)**
**1) Costi del personale dedicato alla ricerca e alla didattica**
**a) docenti/ricercatori**

Descrizione	Valore al 31/12/2023	Valore al 31/12/2022	Variazioni
Competenze fisse	23.068.306,27	22.622.304,22	446.002,05
Competenze per supplenze, attività commerciale, indennità di rischio, premialità, altre competenze accessorie	662.588,95	473.835,41	188.753,54
Contributi obbligatori a carico Ente per il personale (esclusa IRAP)	6.672.406,99	6.461.276,88	211.130,11
<b>TOTALE a) docenti/ricercatori</b>	<b>30.403.302,21</b>	<b>29.557.416,51</b>	<b>845.885,70</b>

**b) collaborazioni scientifiche (collaboratori, assegnisti, ecc.)**

Descrizione	Valore al 31/12/2023	Valore al 31/12/2022	Variazioni
Competenze fisse	2.429.490,25	2.414.803,70	14.686,55
Contributi obbligatori a carico Ente per il personale (esclusa IRAP)	462.797,11	443.542,69	19.254,42
<b>TOTALE b) collaborazioni scientifiche (collaboratori, assegnisti, ecc.)</b>	<b>2.892.287,36</b>	<b>2.858.346,39</b>	<b>33.940,97</b>

**c) docenti a contratto**

Descrizione	Valore al 31/12/2023	Valore al 31/12/2022	Variazioni
Competenze fisse	920.280,00	955.779,13	-35.499,13
Contributi obbligatori a carico Ente per il personale (esclusa IRAP)	125.894,94	134.657,04	-8.762,10
<b>TOTALE c) docenti a contratto</b>	<b>1.046.174,94</b>	<b>1.090.436,17</b>	<b>-44.261,23</b>

**d) esperti linguistici**

Descrizione	Valore al 31/12/2023	Valore al 31/12/2022	Variazioni
Competenze fisse	1.151.580,41	1.047.259,48	104.320,93
Competenze accessorie	50.450,58	65.716,86	-15.266,28
Contributi obbligatori a carico Ente per il personale (esclusa IRAP)	316.019,92	271.693,01	44.326,91
Indennità TFR	60.024,53	54.227,24	5.797,29
<b>TOTALE d) esperti linguistici</b>	<b>1.578.075,44</b>	<b>1.438.896,59</b>	<b>139.178,85</b>

**e) altro personale dedicato alla didattica e alla ricerca**

Descrizione	Valore al 31/12/2023	Valore al 31/12/2022	Variazioni
Competenze fisse	0,00	70.521,01	-70.521,01
Contributi obbligatori a carico Ente per il personale (esclusa IRAP)	0,00	0,00	0,00
Indennità TFR	0,00	0,00	0,00
<b>TOTALE e) altro personale dedicato alla didattica e alla ricerca</b>	<b>0,00</b>	<b>70.521,01</b>	<b>-70.521,01</b>

<b>TOTALE 1) Costi del personale dedicato alla ricerca e alla didattica</b>	<b>35.919.839,95</b>	<b>35.015.616,67</b>	<b>904.223,28</b>
---	----------------------	----------------------	-------------------

**2) Costi del personale dirigente e tecnico amministrativo**

Descrizione	Valore al 31/12/2023	Valore al 31/12/2022	Variazioni
Competenze fisse	10.923.559,15	10.515.588,17	407.970,98
Competenze per attività commerciale, indennità di rischio, premialità, buoni pasto, altre competenze accessorie	1.775.843,59	1.784.739,86	-8.896,27
Oneri previdenza integrativa e contributi obbligatori a carico Ente per il personale (esclusa IRAP)	2.511.343,88	2.434.123,93	77.219,95
Indennità TFR	563.638,44	557.034,06	6.604,38

<b>TOTALE 2) Costi del personale dirigente e tecnico amministrativo</b>	<b>15.774.385,06</b>	<b>15.291.486,02</b>	<b>482.899,04</b>
---	----------------------	----------------------	-------------------

<b>TOTALE COSTO DEL PERSONALE (VIII)</b>	<b>51.694.225,01</b>	<b>50.307.102,69</b>	<b>1.387.122,32</b>
--	----------------------	----------------------	---------------------

Il totale del costo del personale (esclusa IRAP) ammonta a euro 51.694.225,01. I dati evidenziano un incremento rispetto all'esercizio precedente di euro 1.387.122,32 prevalentemente riconducibile al costo del personale dedicato alla ricerca e alla didattica.

Si precisa che nel costo del personale docente, ricercatore e collaboratori a tempo indeterminato è compreso l'importo pari ad euro 304.378,00 per l'adeguamento del trattamento economico a decorrere dal 1° gennaio 2023 come legiferato dal D.P.C.M. del 8 gennaio 2024 pari allo 0,98%, è inoltre compreso il costo per gli accantonamenti pari ad euro 315.551,00 dei potenziali scatti biennali per il personale che può presentare la richiesta.

Nel costo delle collaborazioni scientifiche (b) si rileva una variazione positiva di euro 211.074,75 dovuta all'incremento del numero di assegni di ricerca pagati, registrando costi nel 2023 pari ad euro 2.064.970,04 rispetto a quelli del 2022 pari ad euro 1.853.895,29, mentre diminuisce il costo per prestazioni di lavoro autonomo per circa euro 98.000,00.

Diminuisce anche il costo dei docenti a contratto (c) mentre cresce quello degli esperti linguistici (d) sia a tempo indeterminato che determinato.

Nella categoria e) altro personale dedicato alla didattica e alla ricerca non sono stati rilevati valori nell'esercizio 2023 poiché la voce "Compensi e soggiorno a visiting professor, esperti e relatori convegni" è stata riclassificata nella macro voce Costi della gestione correnti – 12) altri costi essendo questo un costo soggetto al limite di spesa beni e servizi (Legge n.160/2019 commi 590 e seguenti).

Il costo del personale PTA (2) aumenta per l'aggiornamento dei tabellari retributivi a seguito del rinnovo del contratto 2019-2021, per la rideterminazione del trattamento economico del Direttore Generale, per dodici nuove assunzioni di cui 3 nella categoria EP, per l'incremento del costo delle ferie non godute (pari ad euro 38.949,35), e dei buoni pasto per euro 20.823,26.

Sono stati accantonati gli arretrati per il personale tecnico amministrativo, dirigente e CELL euro 282.604,14 in attesa del rinnovo del contratto collettivo.

● **Personale docente e ricercatore**

ORGANICO	Anno 2023	Anno 2022	Variazione n° unità	Variazione %
<b>Personale di ruolo</b>				
Professori Associati	162	165	-3	-1,82
Professori Ordinari	80	79	1	1,27
Ricercatori a tempo indeterminato	46	50	-4	-8,00
Ricercatori a tempo determinato	80	78	2	2,56
<b>Totale personale di ruolo</b>	<b>368</b>	<b>372</b>	<b>-4</b>	<b>-1,08</b>
<b>Personale in convenzione</b>				
Professori	242	243	-1	-0,41
Ricercatori	126	128	-2	-1,56
<b>Totale personale in convenzione</b>	<b>0</b>	<b>1</b>	<b>-1</b>	<b>-100</b>
<b>TOTALE PERSONALE DOCENTE E RICERCATORE</b>	<b>368</b>	<b>372</b>	<b>-4</b>	<b>-1,08</b>

● **Personale dirigente e tecnico amministrativo**

ORGANICO	Anno 2023	Anno 2022	Variazione n° unità	Variazione %
<b>Personale a tempo indeterminato</b>				
di cui dirigenti	1	1	0	0,00
di cui categoria EP	9	6	3	50,00
di cui categorie D, C, B	368	359	9	2,51
<b>Totale personale a tempo indeterminato</b>	<b>378</b>	<b>366</b>	<b>12</b>	<b>3,28</b>
<b>Personale a tempo determinato</b>				
di cui dirigenti	1	1	0	0
di cui categorie D, C, B	3	3	0	0
<b>Totale personale a tempo determinato</b>	<b>4</b>	<b>4</b>	<b>0</b>	<b>0</b>
<b>TOTALE PERSONALE DIRIGENTE E TECNICO-AMMINISTRATIVO</b>	<b>382</b>	<b>370</b>	<b>12</b>	<b>3,24</b>

● **Collaboratori ed esperti linguistici**

ORGANICO	Anno 2023	Anno 2022	Variazione n° unità	Variazione %
<b>Personale a tempo indeterminato</b>				
Collaboratori ed esperti linguistici	9	9	0	0
<b>Totale personale a tempo indeterminato</b>	<b>9</b>	<b>9</b>	<b>0</b>	<b>0</b>
<b>Personale a tempo determinato</b>				
Collaboratori ed esperti linguistici	29	31	-2	-6,45
<b>Totale personale a tempo determinato</b>	<b>29</b>	<b>31</b>	<b>-2</b>	<b>-6,45</b>
<b>TOTALE COLLABORATORI ED ESPERTI LINGUISTICI</b>	<b>38</b>	<b>40</b>	<b>-2</b>	<b>-6,45</b>



## **Risorse umane personale tecnico-amministrativo e CEL<sup>2</sup>**

Nell'anno 2023, per le assunzioni a tempo indeterminato del personale tecnico-amministrativo, CEL e dirigente, sono stati utilizzati **8,6 Punti Organico** (PO) relativi a:

- 1,22 PO 2021 rimanenza dei 4,35 PO, di cui alla delibera del Consiglio di Amministrazione n. 371 del 26 novembre 2021;
- 4,8 PO dei 6 PO di cui al D.M. 445/2022 del 6 maggio 2022 "*Piani straordinari reclutamento personale universitario 2022/2026*" attribuiti con delibera del Consiglio di Amministrazione n. 234 del 15 luglio 2022;
- 2,33 PO 2022 dei 4,38 PO, di cui alla delibera del Consiglio di Amministrazione n. 380 del 16 dicembre 2022;
- 0,25 PO rimodulazione PO 2022 di cui alla delibera del Consiglio di Amministrazione n. 52 del 28 marzo 2023.

Non sono stati utilizzati:

- 1,2 PO *Piano straordinario A*) dei 6 PO del sopracitato D.M. 445/2022 che potranno essere destinati all'integrazione dei fondi del trattamento accessorio del PTA anno 2024 (risorse non soggette al limite di cui all'art. 23 comma 2 del D.Lgs. n. 75/2017) come previsto dall'art. 1 comma 5 dal D.M. 795/2023 e chiarito con nota ministeriale prot. 12441 dell'11 ottobre 2023;
- 2,05 PO 2022 rimanenza dei 4,38 PO di cui alla sopraindicata delibera del Consiglio di Amministrazione n. 380/2022;
- 5,40 PO *Piano straordinario B*) di cui al D.M. 795/2023 del 26 giugno 2023 "*Piano straordinario reclutamento personale universitario 2024*" attribuiti con delibera del Consiglio di Amministrazione n. 319 del 27 ottobre 2023.

per complessivi **8,65 Punti Organico**.

Nel corso dell'anno sono state attivate 14 procedure selettive per assunzioni di personale tecnico-amministrativo a tempo indeterminato, di cui n. 11 concluse nel medesimo anno.

Le assunzioni a tempo indeterminato e pieno, anche tramite scorrimento delle vigenti graduatorie di merito, sono state pari a n. 33 unità:

- n. 3 unità di categoria B posizione economica B3;
- n. 23 unità di categoria C di cui 1 unità rientrante nelle quote d'obbligo di cui alla Legge n. 68/1999;
- n. 3 unità di categoria D;
- n. 4 unità di categoria EP.

Per far fronte ad esigenze di carattere organizzativo, sono state attribuite mansioni superiori di categoria D a n. 2 dipendenti di categoria C, ai sensi dell'art. 52 del D.Lgs. n. 165/2001 e dell'art. 24 del C.C.N.L. quadriennio normativo 2006-2009 – Comparto Università.

Le cessazioni avvenute nel corso dell'anno 2023 a seguito di dimissioni volontarie, decesso, pensionamento o per trasferimento ad altra P.A. sono state di n. 20 unità:

- n. 2 unità di categoria B di cui 1 unità appartenente alle quote d'obbligo di cui alla Legge n. 68/1999;
- n. 14 unità di categoria C;
- n. 3 unità di categoria D;
- n. 1 unità di categoria EP.

---

<sup>2</sup> Dott.ssa Monica Cordella - Responsabile Ufficio Amministrazione e reclutamento personale tecnico amministrativo e CEL



Di seguito si riportano i dati relativi alle Cessazioni anno 2023 ed i corrispondenti Punti Organico:

**Cessazioni anno 2023**

<b>Ruolo</b>	<b>Totale</b>	<b>Punti Organico corrispondenti</b>
<b>Tec. Amm. EP</b>	1	<b>0,40</b>
<b>Tec. Amm. D</b>	3	<b>0,90</b>
<b>Tec. Amm. C</b>	14	<b>3,50</b>
<b>Tec. Amm. B</b>	2	<b>0,20</b>
<b>TOTALE Complessivo</b>	<b>20</b>	<b>5,00</b>

In aggiunta alle suddette **cessazioni del PTA** va annoverato anche il passaggio di ruolo di **1 unità di categoria C a seguito di inquadramento nel personale docente. Ne consegue che le cessazioni del personale PTA nell'anno 2023 sono di 21 unità.**

A seguito di quanto sopra rilevato, il personale tecnico-amministrativo, dirigente e CEL in servizio a tempo indeterminato al 31 dicembre 2023 risulta pari a n. **387** unità, **12 in più** rispetto all'anno precedente (il **3,28%**).

Nella tabella seguente viene riportato l'andamento del personale tecnico-amministrativo, dirigente e CEL in servizio a tempo indeterminato nel triennio 2021-2023 suddiviso nelle singole categorie ed aree contrattuali

Categorie ed aree funzionali	Personale a tempo indeterminato in servizio al 31/12/2021	Personale a tempo indeterminato in servizio al 31/12/2022	Personale a tempo indeterminato in servizio al 31/12/2023
Categoria B area amministrativa	37	25	25
Categoria B area servizi generali e tecnici	44	38	39
<b>Categoria B totali</b>	<b>81</b>	<b>63</b>	<b>64</b>

Categoria C area amministrativa	121	144	150
Categoria C area tecnica, tecnico-scientifica ed elaborazione dati	79	83	86
Categoria C area biblioteche	19	23	22
<b>Categoria C totali</b>	<b>219</b>	<b>250</b>	<b>258</b>

Categoria D area amministrativo-gestionale	32	33	31
Categoria D area tecnica, tecnico-scientifica ed elaborazione dati	12	11	13
Categoria D area biblioteche	2	2	2
<b>Categoria D totali</b>	<b>46</b>	<b>46</b>	<b>46</b>

Categoria EP area amministrativo-gestionale	3	3	6
Categoria EP area tecnica, tecnico-scientifica ed elaborazione dati	2	2	2
Categoria EP area biblioteche	1	1	1
<b>Categoria EP totali</b>	<b>6</b>	<b>6</b>	<b>9</b>

<b>TOTALE PERSONALE TECNICO-AMMINISTRATIVO</b>	<b>352</b>	<b>365</b>	<b>377</b>
--	------------	------------	------------

<b>Personale dirigente</b>	<b>1</b>	<b>1</b>	<b>1</b>
<b>TOTALE GENERALE</b>	<b>353</b>	<b>366</b>	<b>378</b>
<b>Personale C.E.L.</b>	<b>9</b>	<b>9</b>	<b>9</b>
<b>TOTALE GENERALE</b>	<b>362</b>	<b>375</b>	<b>387</b>

**Note:**
**Anno 2021**

Nella categoria D dell'area amministrativa-gestionale e dell'area tecnica, tecnico-scientifica ed elaborazione dati sono ricomprese n. 2 unità di categoria C con mansioni di categoria D

**Anno 2022**

Nella categoria D dell'area amministrativa-gestionale sono ricomprese n. 2 unità di categoria C con mansioni di categoria D

**Anno 2023**

Nella categoria D sono ricomprese n. 2 unità di categoria C con mansioni di categoria D n. 1 dell'area amministrativa-gestionale e n. 1 unità dell'area tecnica, tecnico-scientifica ed elaborazione dati



Analizzando in dettaglio i dati della tabella si evidenzia un importante aumento nell'anno 2023 del numero di personale di categoria EP che è passato da n. 6 unità nell'anno 2022 a n. 9 unità, con un incremento pari al 50% nonché un aumento del personale di categoria C da n. 250 unità a 258 unità, compensando largamente il cospicuo numero di cessazioni avvenute in tale categoria.

È rimasto invariato il numero di unità della categoria D, del personale dirigente e dei Collaboratori ed Esperti Linguistici mentre si registra l'aumento di n. 1 unità di categoria B.

Al 31 dicembre 2023 il personale con rapporto di lavoro a tempo determinato è pari complessivamente a 33 unità, di cui 29 unità di CEL.

**Nella tabella seguente viene riportato l'andamento del personale tecnico-amministrativo, dirigente e Collaboratore ed Esperto Linguistico a tempo determinato nel triennio 2021-2023 suddiviso nelle singole categorie ed aree contrattuali**

<b>Categorie ed aree funzionali</b>	<b>Personale a tempo determinato in servizio al 31/12/2021</b>	<b>Personale a tempo determinato in servizio al 31/12/2022</b>	<b>Personale a tempo determinato in servizio al 31/12/2023</b>
Categoria B area amministrativa	0	0	0
Categoria B area servizi generali e tecnici	0	0	0
<b>Categoria B totali</b>	<b>0</b>	<b>0</b>	<b>0</b>
Categoria C area amministrativa	8	2	2
Categoria C area tecnica, tecnico-scientifica ed elaborazione dati	3	0	0
Categoria C area biblioteche	0	0	0
<b>Categoria C totali</b>	<b>11</b>	<b>2</b>	<b>2</b>
Categoria D area amministrativo-gestionale	0	0	0
Categoria D area tecnica, tecnico-scientifica ed elaborazione dati	2	1	1
Categoria D area biblioteche	0	0	0
<b>Categoria D totali</b>	<b>2</b>	<b>1</b>	<b>1</b>
Categoria EP area amministrativo-gestionale	0	0	0
Categoria EP area tecnica, tecnico-scientifica ed elaborazione dati	0	0	0
Categoria EP area biblioteche	0	0	0
<b>Categoria EP totali</b>	<b>0</b>	<b>0</b>	<b>0</b>
<b>TOTALE PERSONALE TECNICO-AMMINISTRATIVO</b>	<b>13</b>	<b>3</b>	<b>3</b>
<b>Personale dirigente</b>	<b>1</b>	<b>1</b>	<b>1</b>
<b>TOTALE PTA-DIRIGENTI</b>	<b>14</b>	<b>4</b>	<b>4</b>
<b>Personale C.E.L.</b>	<b>28</b>	<b>31</b>	<b>29</b>
<b>TOTALE GENERALE</b>	<b>42</b>	<b>35</b>	<b>33</b>



Si evidenzia che l'unità di personale dirigente a tempo determinato corrisponde alla figura del Direttore General e che le 2 unità di categoria C - area amministrativa - sono state assunte nel 2023 nell'ambito del progetto di potenziamento e capacity building degli Uffici di Trasferimento Tecnologico (UTT) previsto nel Piano Nazionale di Ripresa e Resilienza, i cui costi gravano per il 60% sui Fondi del PNRR e per il 40% su Fondi d'Ateneo.

Nel personale Collaboratore ed Esperto linguistico si rileva la diminuzione di n. 2 unità nonostante l'incremento da 21.850 a 22.450 del monte orario programmato per ciascun degli anni accademici 2022/2023 e 2023/2024 per soddisfare le esigenze temporanee e sostitutive necessarie a garantire il regolare svolgimento delle attività linguistiche di lingua araba, cinese, inglese, francese, tedesca e spagnola (delibera del Consiglio di Amministrazione n. 46 del 28 febbraio 2023). Tale riduzione deriva dalla conclusione dei rapporti di lavoro instaurati per sostituzioni e dall'integrazione del monte orario assegnato al personale CEL già in servizio a tempo determinato.

**A seguire i dati relativi alla ripartizione di genere del personale Dirigente, Tecnico-Amministrativo e Collaboratore ed Esperto Linguistico in servizio a tempo indeterminato e determinato nel triennio 2021-2023**

PTA, Dirigenti e CEL	31/12/2021			31/12/2022			31/12/2023		
	Maschi	Femmine	Totale	Maschi	Femmine	Totale	Maschi	Femmine	Totale
Categoria B T.I.	44	37	81	40	23	63	41	23	64
Categoria C T.I.	80	139	219	84	166	250	83	175	258
Categoria D T.I. (*)	22	24	46	21	25	46	22	24	46
Categoria EP T.I.	3	3	6	3	3	6	4	5	9
<b>Totale PTA Tempo indeterminato</b>	<b>149</b>	<b>203</b>	<b>352</b>	<b>148</b>	<b>217</b>	<b>365</b>	<b>150</b>	<b>227</b>	<b>377</b>
Categoria B T.D.	0	0	0	0	0	0	0	0	0
Categoria C T.D.	3	8	11	1	1	2	0	2	2
Categoria D T.D.	1	1	2	1	0	1	0	1	1
Categoria EP T.D.	0	0	0	0	0	0	0	0	0
<b>Totale PTA tempo determinato</b>	<b>4</b>	<b>9</b>	<b>13</b>	<b>2</b>	<b>1</b>	<b>3</b>	<b>0</b>	<b>3</b>	<b>3</b>
<b>Personale DIRIGENTE tempo indeterminato</b>	<b>1</b>	<b>0</b>	<b>1</b>	<b>1</b>	<b>0</b>	<b>1</b>	<b>1</b>	<b>0</b>	<b>1</b>
<b>Personale DIRIGENTE tempo determinato (**)</b>	<b>1</b>	<b>0</b>	<b>1</b>	<b>1</b>	<b>0</b>	<b>1</b>	<b>1</b>	<b>0</b>	<b>1</b>
<b>Personale C.E.L. tempo indeterminato</b>	<b>3</b>	<b>6</b>	<b>9</b>	<b>3</b>	<b>6</b>	<b>9</b>	<b>3</b>	<b>6</b>	<b>9</b>
<b>Personale C.E.L. tempo determinato</b>	<b>4</b>	<b>24</b>	<b>28</b>	<b>6</b>	<b>25</b>	<b>31</b>	<b>4</b>	<b>25</b>	<b>29</b>
<b>TOTALE GENERALE</b>	<b>162</b>	<b>242</b>	<b>404</b>	<b>161</b>	<b>249</b>	<b>410</b>	<b>159</b>	<b>261</b>	<b>420</b>

**Note:**

(\*) Anni 2021 - 2022 - 2023 sono ricomprese n. 2 unità di categoria C con mansioni superiori di categoria D

(\*\*) L'unità a tempo determinato corrisponde alla figura del Direttore Generale.



### **Personale docente e ricercatore<sup>3</sup>**

Il Consiglio di Amministrazione, con deliberazione n.234/2022 del 15 luglio 2022, ha destinato 12,50 punti organico, attribuiti all'Ateneo con D.M. n.445/2022, alle politiche di reclutamento del Personale Docente e ricercatore (e i restanti 6 punti organico per le assunzioni di Personale Tecnico Amministrativo).

Inoltre, con deliberazione n.380/2022 del 16 dicembre 2022, ha destinato 7,40 punti organico, attribuiti all'Ateneo con D.M. n.1106/2022, alle politiche di reclutamento del Personale Docente e ricercatore (e i restanti 4,38 punti organico per le assunzioni di Personale Tecnico Amministrativo).

A gennaio 2023, per le assunzioni del personale docente e ricercatore, i punti organico residui degli anni precedenti risultavano pari a 29,03, oltre ai punti organico del D.M. 445/2022.

Il Consiglio di Amministrazione, con deliberazione n.319/2023 del 27 ottobre 2023, ha destinato poi 14,60 punti organico attribuiti all'Ateneo dal D.M. 26 giugno 2023, n.795, "Piano Straordinario Reclutamento Personale Universitario 2024", relativi al piano B di cui al D.M. 6 maggio 2022, n. 445 alle politiche di reclutamento del Personale Docente e ricercatore (e i restanti 5,40 punti organico per le assunzioni di Personale Tecnico Amministrativo).

Nell'anno 2023 l'Ateneo ha utilizzato per i ruoli di personale docente e ricercatore (Professori Ordinari, Professori Associati, Ricercatori a tempo determinato) le risorse residue di cui sopra e i progetti sotto specificati, effettuando le seguenti assunzioni:

- n.7 professori di prima fascia con procedure ex art.18, comma 1, L. 240/2010 (vinte da candidati interni) utilizzando in totale 2,10 punti organico;
- n. 1 professore di seconda fascia con procedura ex art.18, comma 1, L. 240/2010 (vinta da candidato esterno), utilizzando 0,70 punti organico;
- n. 1 professore di seconda fascia con procedura ex art.18, commi 1 e 4, L. 240/2010 (riservata a candidati esterni), utilizzando i fondi del Progetto Dipartimento di Eccellenza del DISTUM 2023-2027), pari a 0,70 punti organico;
- n. 1 professore di seconda fascia mediante chiamata diretta ex art.1, comma 9, L.230/2005), utilizzando 0,70 punti organico;
- n. 3 professori di seconda fascia con procedure ex art. 24, comma 5, L. 240/2010, utilizzando in totale 0,60 punti organico;
- n. 2 ricercatori a tempo determinato ex art.24, comma 3, lettera b) della Legge 240/2010, con trattamento economico pari al 100 per cento del trattamento iniziale spettante al ricercatore confermato a tempo pieno, utilizzando i fondi del Progetto Dipartimento di Eccellenza del DISTUM 2023-2027), pari a 1 punto organico;
- n. 1 ricercatore a tempo determinato ex art.24, comma 3, lettera b), mediante chiamata diretta ex art.1, comma 9, L.230/2005, utilizzando 0,50 punti organico;
- n. 2 ricercatori a tempo determinato ex art.24, comma 3, lettera b) della Legge 240/2010 con trattamento economico pari al 100 per cento del trattamento iniziale spettante al ricercatore confermato a tempo pieno, utilizzando in totale 1 punto organico;
- n. 3 ricercatori a tempo determinato ex art.24, comma 3, lettera a) della Legge 240/2010 con trattamento economico pari al 100 per cento del trattamento iniziale spettante al ricercatore confermato a tempo pieno, con utilizzo delle risorse del progetto PNRR Vitality.

---

<sup>3</sup> Dott. Gianluca Antonelli - Responsabile Ufficio Amministrazione e reclutamento personale docente



Per quanto riguarda i fondi del D.M. 445/2022 (da utilizzare entro il 31/10/2024) e i fondi del D.M. 795/2023 (da utilizzare entro il 31/10/2025) nell'anno 2024 si sono concluse 12 procedure per la copertura di posti da Ricercatore a tempo determinato ex art.24, comma 3, lettera b) L. 240/2010, sono in itinere 8 procedure per la copertura e posti di RTT e sono in programmazione 18 procedure da RTT.

Per quanto riguarda i punti organico residui, nell'anno 2024 sono in itinere 5 procedure per posti di prima fascia, sono già concluse 3 procedure per posti di seconda fascia e ce ne sono in itinere 14, oltre alle ulteriori procedure selettive previste nei Piani triennali di reclutamento del personale docente dei Dipartimenti 2024/2026, approvati dal Senato Accademico e dal Consiglio di Amministrazione in data 26 gennaio 2024 e modificati in data 29 febbraio 2024.

Relativamente al personale docente di ruolo (PO, PA, RU e RTD) la quantificazione è complessivamente ridotta di 4 unità (-1,08%), passando da 372 unità al 31/12/2022 a 368 unità al 31/12/2023.

Al 31 dicembre 2023, rispetto al 31 dicembre 2022, si riscontra, in rapporto al totale del personale docente di ruolo (PO, PA, RU e RTD), un incremento del peso percentuale dei professori prima fascia (+1,27%) e dei ricercatori a tempo determinato (+2,56%), un decremento dei professori di seconda fascia (-1,82%) e una significativa riduzione di peso percentuale dei ricercatori universitari a tempo indeterminato (-8%).

Per quanto riguarda la suddivisione per genere, complessivamente per il personale docente di ruolo (PO, PA, RU e RTD), è percentualmente aumentata la composizione femminile passando dal 43,01% di fine 2022 al 43,48 di fine 2023.

Nel corso del 2023 si sono verificate 16 cessazioni in linea con i dati dell'anno precedente.

Di seguito si riporta, pertanto, l'andamento del personale docente nel triennio 2021-2023 suddiviso per Dipartimento

DIPARTIMENTI	31/12/2021					31/12/2022					31/12/2023				
	ORD	ASS OC	RIC	RTD	TOT	ORD	ASSOC	RIC	RTD	TOT	ORD	ASS OC	RIC	RTD	TOT
Scienze Biomolecolari (DISB)	18	41	16	11	86	17	43	15	21	96	16	41	15	22	94
Giurisprudenza (DIGIUR)	11	11	7	5	34	11	12	6	8	37	12	11	5	8	36
Scienze della Comunicazione, Studi Umanistici e Internazionali: (DISCU)	12	28	14	9	63	12	31	13	11	67	12	31	11	11	65
Studi Umanistici (DISTUM)	13	26	5	10	54	12	31	4	11	58	11	32	4	13	60
Economia, Società, Politica (DESP)	17	20	6	10	53	15	24	6	12	57	16	24	6	10	56
Scienze Pure e Applicate (DISPeA)	12	22	9	12	55	12	24	6	15	57	13	23	5	16	57
<b>TOTALE</b>	<b>83</b>	<b>148</b>	<b>57</b>	<b>57</b>	<b>345</b>	<b>79</b>	<b>165</b>	<b>50</b>	<b>78</b>	<b>372</b>	<b>80</b>	<b>162</b>	<b>46</b>	<b>80</b>	<b>368</b>
Percentuale singoli ruoli sul totale	24,06	42,90	16,52	16,52	100,0	21,24	44,35	13,44	20,97	100,0	21,74	44,02	12,50	21,74	100,0



Relativamente al dato di genere, si riporta la tabella seguente che confronta i dati al 31 dicembre 2023 con quelli degli anni precedenti.

PERSONALE DOCENTE	31/12/2021			31/12/2022			31/12/2023		
	Maschi	Femmine	Totali	Maschi	Femmine	Totali	Maschi	Femmine	Totali
Docenti di ruolo									
Professori ordinari	59	24	<b>83</b>	57	22	<b>79</b>	54	26	<b>80</b>
Professori associati	79	69	<b>148</b>	83	82	<b>165</b>	83	79	<b>162</b>
Ricercatori	30	27	<b>57</b>	24	26	<b>50</b>	21	25	<b>46</b>
Assistenti di ruolo									
<b>Totale docenti di ruolo</b>	168	120	<b>288</b>	164	130	<b>294</b>	158	130	<b>288</b>
Ricercatori a T.D.	29	28	<b>57</b>	48	30	<b>78</b>	50	30	<b>80</b>
<b>Totale docenti</b>	<b>197</b>	<b>148</b>	<b>345</b>	<b>212</b>	<b>160</b>	<b>372</b>	<b>208</b>	<b>160</b>	<b>368</b>

### Cessazioni anno 2023

Ruolo	Totale	Punti Organico corrispondenti
Professori Ordinari	<u>6</u>	<u>6,00</u>
Professori Associati	<u>3</u>	<u>2,10</u>
Ricercatori	<u>4</u>	<u>2,00</u>
Ricercatori tempo det.	<u>3</u>	<u>1,50</u>
<b>TOTALE Complessivo</b>	<b>16</b>	<b>11,60</b>



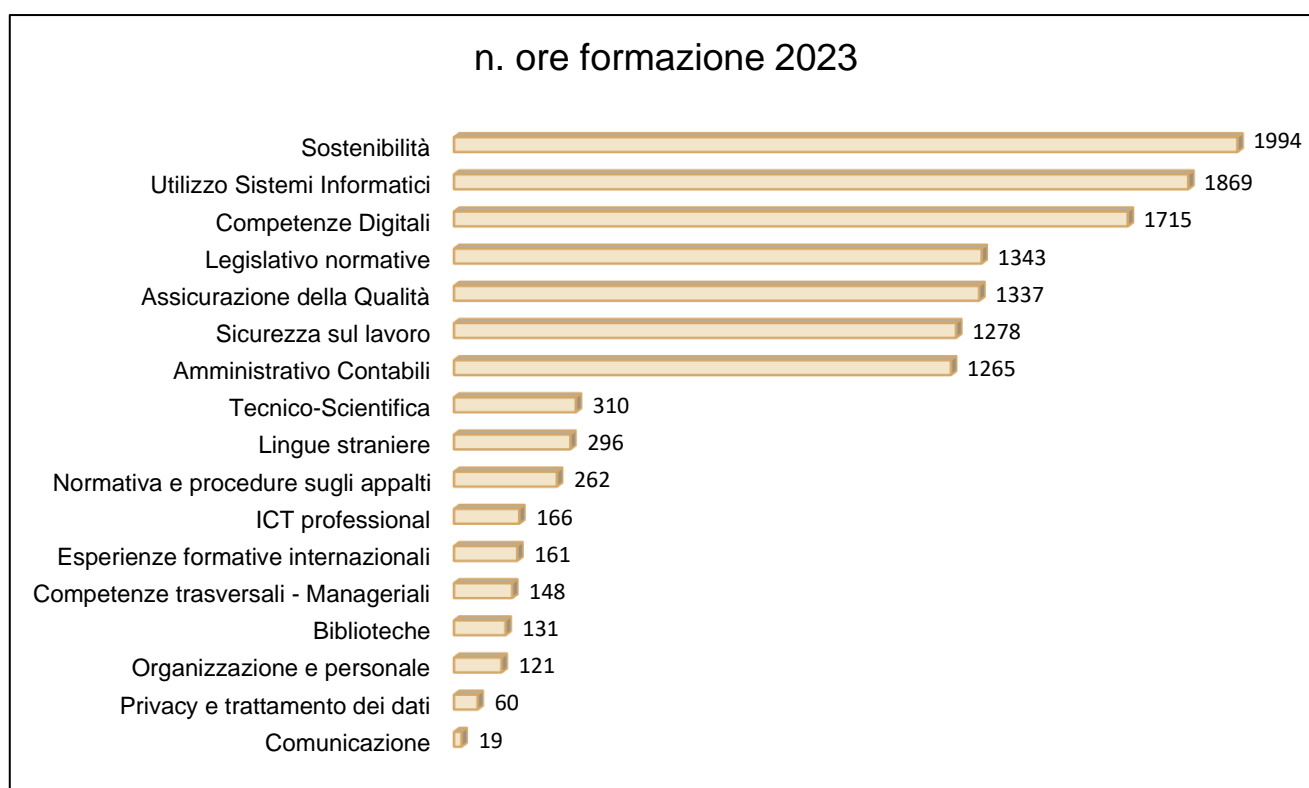
## Formazione del Personale Tecnico Amministrativo<sup>4</sup>

A seguito della delibera del Consiglio di Amministrazione n. 30 del 31 gennaio 2024, con Decreto del Rettore n. 43 del 31 gennaio 2024 è stato adottato il Piano Integrato di Attività e Organizzazione (PIAO) 2024-2026 che definisce, tra l'altro, il Piano Triennale della Formazione del Personale Tecnico Amministrativo per lo stesso triennio.

In riferimento agli obiettivi strategici riferiti alle tre missioni istituzionali: ricerca, didattica e trasferimento della conoscenza (i.e. terza missione), nonché alle esigenze evidenziate dai Responsabili, il Piano espone analiticamente gli interventi formativi da espletare nel triennio, le strutture e il personale coinvolto. Ovviamente tale scenario opera solo in prospettiva non avendo alcun effetto sul bilancio di esercizio 2023 oggetto della presente nota.

Nel corso del 2023 sono state erogate, in modalità telematica e in presenza, 12.475 ore di formazione per un totale di 144 interventi formativi e di aggiornamento, organizzati dall'Ateneo e/o autorizzati dal Direttore Generale.

Di seguito la ripartizione delle ore di formazione erogate per aree tematiche.



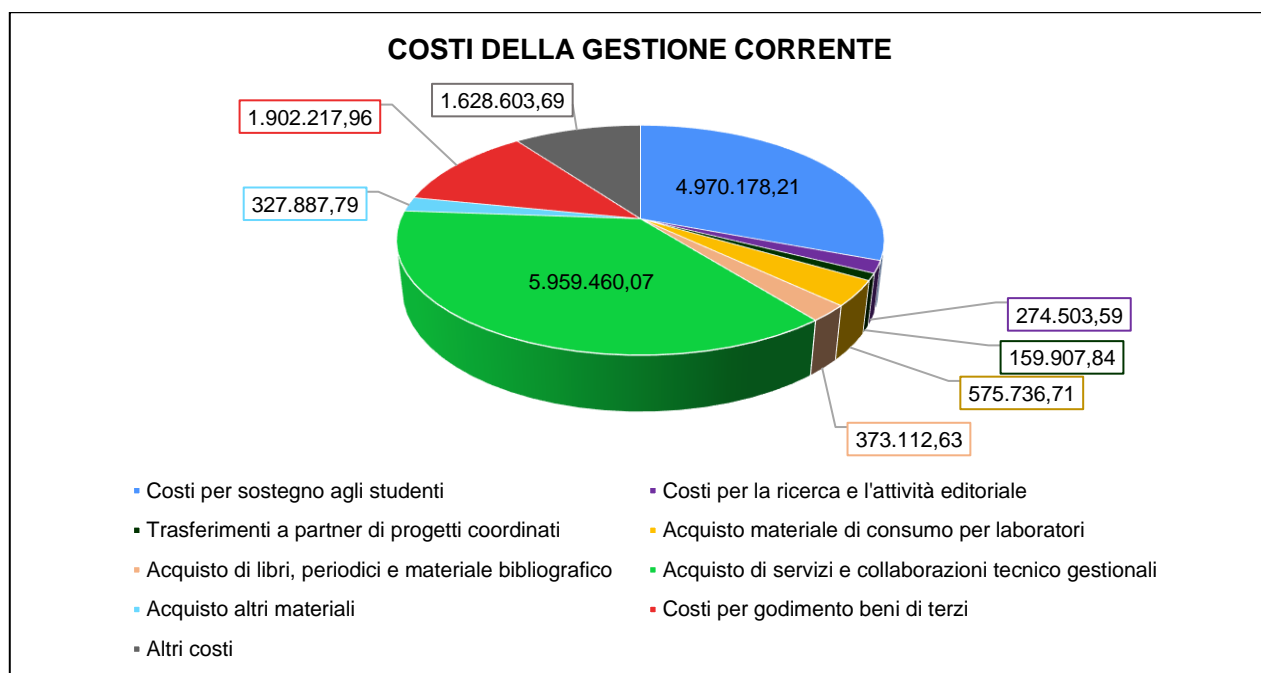
<sup>4</sup> Dott.ssa Loretta Passeri – Responsabile Ufficio Sviluppo Organizzativo

## COSTI DELLA GESTIONE CORRENTE (IX)

### COSTI DELLA GESTIONE CORRENTE (IX)

Descrizione	Valore al 31/12/2023	Valore al 31/12/2022	Variazioni
Costi per sostegno agli studenti	4.970.178,21	5.210.859,45	-240.681,24
Costi per il diritto allo studio	0,00	0,00	0,00
Costi per la ricerca e l'attività editoriale	274.503,59	238.713,77	35.789,82
Trasferimenti a partner di progetti coordinati	159.907,84	33.316,95	126.590,89
Acquisto materiale di consumo per laboratori	575.736,71	599.449,70	-23.712,99
Acquisto di libri, periodici e materiale bibliografico	373.112,63	307.152,47	65.960,16
Acquisto di servizi e collaborazioni tecnico gestionali	5.959.460,07	4.891.071,53	1.068.388,54
Acquisto altri materiali	327.887,79	282.954,31	44.933,48
Variazione delle rimanenze di materiali	0,00	0,00	0,00
Costi per godimento beni di terzi	1.902.217,96	2.047.736,15	-145.518,19
Altri costi	1.628.603,69	1.174.468,68	454.135,01
<b>TOTALE</b>	<b>16.171.608,49</b>	<b>14.785.723,01</b>	<b>1.385.885,48</b>

I costi della gestione corrente registrano un aumento rispetto ai valori dell'esercizio 2022.



**Costi per il sostegno agli studenti (1)**

Costi per sostegno agli studenti (1)

Descrizione	Valore al 31/12/2023	Valore al 31/12/2022	Variazioni
CG.04.40.01.01.04 - Programmi di mobilità' e scambi culturali studenti	3.413,10	4.308,00	-894,90
CG.04.40.01.01.05 - Altre borse	268.322,91	217.767,06	50.555,85
CG.04.40.01.01.06 - Borsa erasmus	617.568,35	751.207,04	-133.638,69
CG.04.40.01.01.07 - Borse di studio sostegno giovani per l'internazionalizzazione	182.714,36	161.743,37	20.970,99
CG.04.40.01.01.08 - Rimborso spese borsisti (ist)	1.079,50	985,69	93,81
CG.04.40.01.01.09 - Altre borse (comm)	20.184,39	0,00	20.184,39
CG.04.40.01.01.10 - rimborso spese borsisti (comm)	563,80	0,00	563,80
CG.04.40.01.02.01 - Iniziative ed attivita' culturali gestite dagli studenti	13.500,00	29.622,00	-16.122,00
CG.04.40.01.02.02 - Interventi a favore degli studenti disabili	0,02	0,00	0,02
CG.04.40.01.02.03 - Attivita' di tutorato	166.748,34	197.169,21	-30.420,87
CG.04.40.01.02.04 - Altri interventi a favore degli studenti	241.546,36	739.648,79	-498.102,43
CG.04.40.01.02.08 - Trasporto studenti	8.956,00	34.060,00	-25.104,00
CG.04.40.01.02.09 - Assicurazione studenti	22.768,76	13.751,00	9.017,76
CG.04.40.02.01.01 - Borse di collaborazione studenti, attivita' a tempo parziale art. 13 l. 390/91	133.053,20	123.749,69	9.303,51
CG.04.40.02.01.02 - Borse di collaborazione studenti disabili, attivita' a tempo parziale art. 13 l. 390/91	22.984,76	16.764,00	6.220,76
CG.04.40.03.01.01 - Borse di studio per dottorato di ricerca (ist)	2.820.551,33	2.420.788,69	399.762,64
CG.04.40.03.01.04 - Borsa studio dott.ric.quota agg.estero	133.884,65	117.191,16	16.693,49
CG.04.40.03.01.05 - Borsa studio dott.ric (fondi esterni) (ist)	54.657,49	84.607,85	-29.950,36
CG.04.40.03.01.07 - Rimborso spese dottorati di ricerca (ist)	138.884,08	94.743,48	44.140,60
CG.04.40.03.01.08 - Borse di studio per dottorato di ricerca (comm)	0,00	455,83	-455,83
CG.04.40.03.01.10 - borsa studio dott.ric (fondi esterni) (comm)	3.335,98	0,00	3.335,98
CG.04.40.03.01.11 - Rimborso spese dottorati di ricerca (comm)	0,00	1.045,56	-1.045,56
CG.04.40.03.01.18 - Borse studio dott.ric.fondi esterni quota agg.estero (ist)	0,00	2.392,03	-2.392,03
CG.04.40.03.01.21 - Borse studio dott.ric.innovative (ist)	95.818,07	172.567,22	-76.749,15
CG.04.40.03.01.22 - Borsa di studio dott.ric.innovativa agg.estero (ist)	19.642,76	26.291,78	-6.649,02
<b>TOTALE</b>	<b>4.970.178,21</b>	<b>5.210.859,45</b>	<b>-240.681,24</b>

La voce comprende il costo degli interventi a favore degli studenti quali borse ERASMUS/EUREKA/INNOVATIVE, dottorato di ricerca, attività a tempo parziale studenti ecc. che evidenziano l'impegno dell'Ateneo a supporto della formazione degli studenti stessi, elemento qualificante dei corsi di studio.

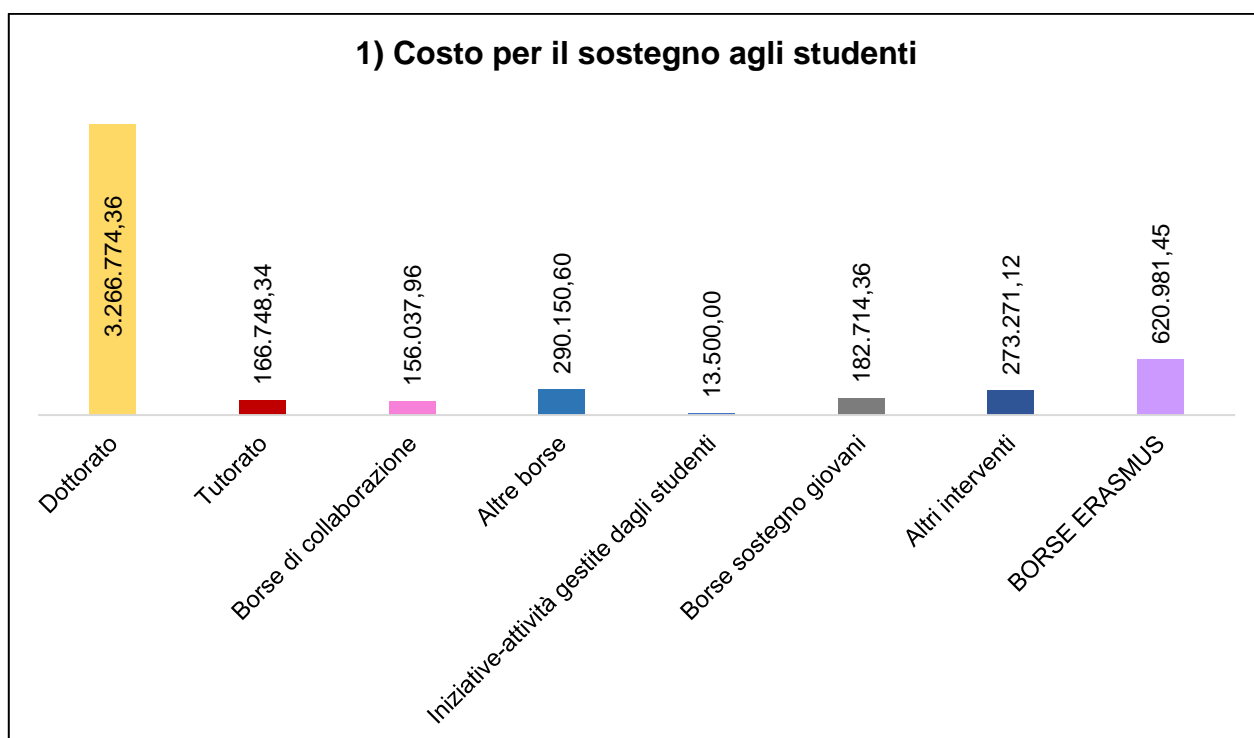
Nella voce Altre borse l'importo pari ad euro 57.610,00 si riferisce al versamento agli studenti iscritti alle lauree scientifiche (STEM) che all'Ateneo sono stati assegnati nel FFO.

Nella voce Altri interventi a favore degli studenti è registrato l'importo di euro 70.919,34 si riferisce al versamento erogato agli studenti iscritti fuori sede per i costi sostenuti per la locazione degli immobili abitativi che non usufruiscano di "altri contributi pubblici per l'alloggio che l'Ateneo ha iscritto tra i ricavi da MUR.

In conformità al regolamento dell'Ateneo "Disciplina delle forme di collaborazione degli studenti ad attività previste dalla Legge 2 dicembre 1991 n. 390", nell'anno 2023 si rileva un costo in tali voci pari a euro 156.037,96.

I costi relativi alle borse di dottorato sono incrementati rispetto al 2022 per euro 399.762,64 ciò è dovuto a:

- n. 21 borse finanziate per l'anno 2022 e 2023 dalle risorse del PON "Ricerca e Innovazione" 2014-2020 (D.M.1061 del 10 agosto 2021) rispettivamente n. 19 su tematiche dell'innovazione e n.2 su tematiche green;
- n. 8 borse di dottorato di cui una fino al 30 settembre 2023 XXXVIII ciclo, finanziati da fondi PNRR (D.M. 351/2022 2022 Missione 4 Componente 1 Investimento 4.1). Il contributo MUR per ogni borsa attivata è pari a euro 60.000,00;
- n. 2 borse di dottorato che hanno la finalità di soddisfare il fabbisogno di innovazione delle imprese e promuovere l'assunzione dei ricercatori dalle imprese. Le borse sono finanziate da fondi PNRR (D.M. 352/2022) per euro 30.000,00 dal MUR e per euro 15.000,00 dalle imprese;
- n. 16 borse di dottorato XXXIX ciclo finanziate dai contributi PNRR (D.M. MUR 118/2023);
- n. 3 borse XXXIX ciclo assegnate con D.M. 117/2023 e finanziate per euro 30.000 ciascuna dal MUR e 15.000 dalle imprese;
- n. 4 borse finanziate dall'Ateneo in più rispetto all'anno 2022.



**Costi per l'attività editoriale (3)**

Costi per l'attività editoriale (3)

Descrizione	Valore al 31/12/2023	Valore al 31/12/2022	Variazioni
CG.04.41.04.06.04 - Spese per le pubblicazioni e stampe di ateneo (istituzionale)	264.816,13	230.070,03	34.746,10
CG.04.41.04.06.14 - Spese per le pubblicazioni e stampe di ateneo (commerciale)	9.687,46	8.643,74	1.043,72
<b>TOTALE</b>	<b>274.503,59</b>	<b>238.713,77</b>	<b>35.789,82</b>

Il costo totale di euro 274.503,59 si riferisce all'attività editoriale dell'Ateneo, quali le spese per le pubblicazioni, di cui 222.798,16 su fondi di ateneo ed il residuo pari ad euro 51.705,43 sono imputati sui fondi di progetti di ricerca finanziati da enti/soggetti esterni.

**Trasferimenti a partner di progetti coordinati (4)**

Trasferimenti a partner di progetti coordinati (4)

Descrizione	Valore al 31/12/2023	Valore al 31/12/2022	Variazioni
CG.04.40.06.01.01 - Trasferimenti correnti a universita' e altri soggetti partner di progetti coordinati	159.907,84	33.316,95	126.590,89
CG.04.40.06.01.02 - Trasferimenti per investimenti ad altre universita' partner di progetti coordinati	0,00	0,00	0,00
<b>TOTALE</b>	<b>159.907,84</b>	<b>33.316,95</b>	<b>126.590,89</b>

Nella voce "Trasferimenti correnti ad altre Università partner di progetti coordinati" vengono indicati i costi che i responsabili dei progetti trasferiscono ai partner per progetti di ricerca.

**Acquisto di materiale di consumo per laboratori (5)**

Acquisto materiale consumo per laboratori (5)

Descrizione	Valore al 31/12/2023	Valore al 31/12/2022	Variazioni
CG.04.40.05.01.01 - Materiale di consumo per laboratorio (istituzionale)	517.686,23	552.024,75	-34.338,52
CG.04.40.05.01.02 - Materiale di consumo per laboratorio (commerciale)	49.211,61	38.575,69	10.635,92
CG.04.40.05.01.04 - Materiale di consumo per laboratorio (promiscuo)	8.838,87	8.849,26	-10,39
<b>TOTALE</b>	<b>575.736,71</b>	<b>599.449,70</b>	<b>-23.712,99</b>

La voce "Materiale di consumo per laboratorio" comprende i costi di materiali utilizzati nei laboratori didattici e di ricerca di cui euro 182.318,06 a valere su progetti finanziati da contributi esterni.

**Acquisto di libri, periodici e materiale bibliografico (7)**

Acquisto di libri, periodici e materiale bibliografico (7)

Descrizione	Valore al 31/12/2023	Valore al 31/12/2022	Variazioni
CG.04.41.03.01.01 - Riviste e giornali (istituzionale)	990,00	990,00	0,00
CG.04.41.03.01.02 - Pubblicazioni editoriali non costituenti immobilizzazioni di materiale bibliografico (istituzionale)	693,58	5.167,52	-4.473,94
CG.04.41.03.01.04 - Acquisto banche dati	371.220,05	300.556,95	70.663,10
CG.04.41.03.01.05 - Riviste e giornali (commerciale)	0,00	438,00	-438,00
CG.04.41.03.01.08 - Riviste e giornali (promiscuo)	209,00	0,00	209,00
<b>TOTALE</b>	<b>373.112,63</b>	<b>307.152,47</b>	<b>65.960,16</b>

In queste voci sono riportati i costi degli acquisti di materiale bibliografico che, come precisato nella parte relativa ai criteri di valutazione, non costituiscono immobilizzazioni e quindi vengono registrati direttamente a costo.

Il rilevante aumento registrato nella voce "Acquisto banche dati" rispetto al valore del 2022 è dovuto al fatto che sono state acquistate nuove banche dati relativi al Settore Biblioteche.

**Acquisto di servizi e collaborazioni tecnico gestionali (8)**

Acquisto di servizi e collaborazioni tecnico gestionali (8)

Descrizione	Valore al 31/12/2023	Valore al 31/12/2022	Variazioni
CG.04.41.04.01.02 - Utenze e canoni per energia elettrica (commerciale)	6.771,75	3.178,08	3.593,67
CG.04.41.04.01.03 - Utenze e canoni per energia elettrica (promiscuo)	886.119,04	553.243,04	332.876,00
CG.04.41.04.01.04 - Rettifica cessione energia (comm.)	0,00	17.261,20	-17.261,20
CG.04.41.04.02.03 - Utenze e canoni per reti di trasmissione (istituzionale)	25.999,42	26.149,42	-150,00
CG.04.41.04.02.07 - Utenze e canoni per telefonia fissa (promiscuo)	20.085,96	25.771,46	-5.685,50
CG.04.41.04.02.08 - Utenze e canoni per telefonia mobile (promiscuo)	15.978,55	17.191,73	-1.213,18
CG.04.41.04.03.01 - Utenze e canoni per acqua	5,15	0,00	5,15
CG.04.41.04.03.07 - Utenze e canoni per acqua (promiscuo)	64.484,66	53.039,14	11.445,52
CG.04.41.04.03.04 - Altre utenze e canoni (istituzionale)	0,00	36,00	-36,00
<b>Totale utenze e canoni</b>	<b>1.019.444,53</b>	<b>695.870,07</b>	<b>323.574,46</b>

Segue



Continua

Descrizione	Valore al 31/12/2023	Valore al 31/12/2022	Variazioni
CG.04.41.04.05.01 - Manutenzione ordinaria e riparazioni di immobili (istituzionale)	153.629,06	87.443,09	66.185,97
CG.04.41.04.05.02 - Manutenzione ordinaria e riparazioni di apparecchiature (istituzionale)	53.652,05	94.124,12	-40.472,07
CG.04.41.04.05.03 - Manutenzione ordinaria e riparazioni di automezzi (istituzionale)	11.524,08	11.896,59	-372,51
CG.04.41.04.05.04 - Manutenzione ordinaria e riparazioni mobili e arredi (istituzionale)	0,00	152,00	-152,00
CG.04.41.04.05.05 - Altre spese di manutenzione ordinaria e riparazioni (istituzionale)	6.212,52	5.049,60	1.162,92
CG.04.41.04.05.06 - Manutenzione hardware (istituzionale)	31.902,88	27.628,66	4.274,22
CG.04.41.04.05.07 - Manutenzione software ist (istituzionale)	192.699,17	139.926,53	52.772,64
CG.04.41.04.05.08 - Manutenzione ordinaria e riparazioni di immobili (commerciale)	39.286,00	0,00	39.286,00
CG.04.41.04.05.09 - Manutenzione ordinaria e riparazioni di apparecchiature (commerciale)	1.477,47	8.987,69	-7.510,22
CG.04.41.04.05.18 - Manutenzione ordinaria e riparazioni di immobili (promiscuo)	221.659,65	229.681,01	-8.021,36
CG.04.41.04.05.20 - Manutenzione ordinaria e riparazioni di apparecchiature (promiscuo)	0,00	6.638,19	-6.638,19
CG.04.41.04.05.22 - Manutenzione ordinaria riscaldamento e raffrescamento (ist)	0,00	40.309,66	-40.309,66
CG.04.41.04.05.23 - Manutenzione ordinaria riscaldamento e raffrescamento (promiscuo)	126.386,34	18.813,73	107.572,61
CG.04.41.04.03.03 - Riscaldamento e condizionamento	56.507,82	113.460,99	-56.953,17
CG.04.41.04.03.09 - Riscaldamento e condizionamento (promiscuo)	0,00	9.686,38	-9.686,38
CG.04.41.04.04.01 - portierato	692,38	0,00	692,38
CG.04.41.04.04.10 - Portierato (promiscuo)	1.272.548,46	975.575,36	296.973,10
CG.04.41.04.04.02 - Pulizia	636.672,91	2.786,25	633.886,66
CG.04.41.04.04.11 - Pulizia, raccolta differenziata, sanificazione ambientale (promiscuo)	148.096,04	554.896,78	-406.800,74
CG.04.41.04.04.16 - Appalto spese riscaldamento (promiscuo)	494.674,70	498.998,82	-4.324,12
<b>Totale manutenzione e gestione strutture</b>	<b>3.447.621,53</b>	<b>2.826.055,45</b>	<b>621.566,08</b>
CG.04.41.04.04.03 - Servizio di raccolta e smaltimento rifiuti speciali assimilabili agli urbani e Raee	54.784,11	30.418,63	24.365,48
CG.04.41.04.04.04 - Traslochi e facchinaggio	14.907,33	1.679,94	13.227,39
CG.04.41.04.04.06 - Servizi di derattizzazione e disinfestazione edifici	1.085,80	1.085,80	0,00
CG.04.41.04.04.13 - Traslochi e facchinaggio (promiscuo)	60.102,99	64.472,67	-4.369,68
CG.04.41.04.06.01 - Organizzazione manifestazioni e convegni (istituzionale)	149.587,99	161.807,57	-12.219,58
CG.04.41.04.06.11 - Organizzazione manifestazioni e convegni (commerciale)	17.932,18	722,87	17.209,31
CG.04.41.04.06.02 - Spese postali (istituzionale)	10.346,25	12.779,74	-2.433,49

Segue

Continua

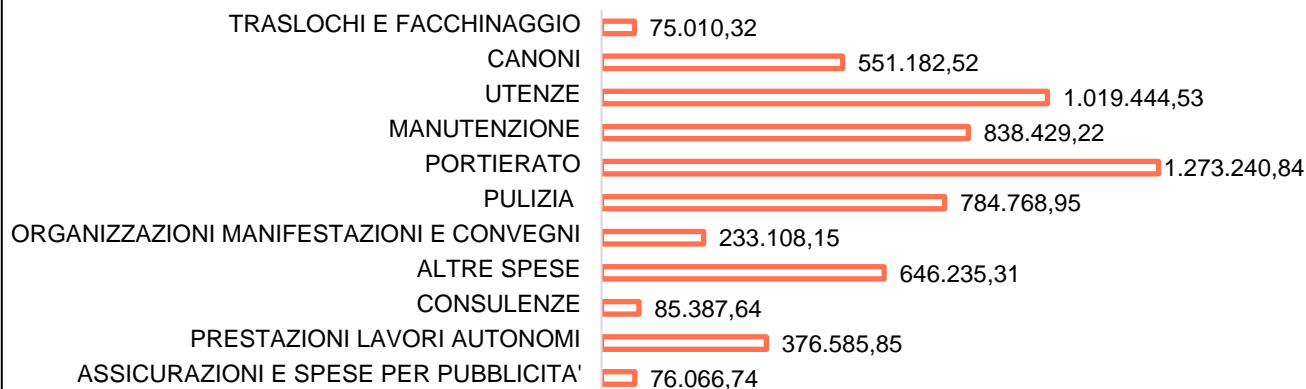
Descrizione	Valore al 31/12/2023	Valore al 31/12/2022	Variazioni
CG.04.41.04.06.12 - Spese postali (commerciale)	86,50	46,90	39,60
CG.04.41.04.06.23 - Spese postali (promiscuo)	0,00	10.000,00	-10.000,00
CG.04.41.04.06.05 - Spesa corrente per brevetti (ist)	6.067,90	414,80	5.653,10
CG.04.41.04.06.15 - Spesa corrente per brevetti (comm)	2.300,00	4.850,00	-2.550,00
CG.04.41.04.06.06 - Altre spese per servizi (istituzionale)	530.062,14	410.726,36	119.335,78
CG.04.41.04.06.22 - Altre spese per servizi (promiscuo)	14.922,62	32.025,57	-17.102,95
CG.04.41.04.06.07 - Costi annuali per pubblicita'	11.857,18	10.806,76	1.050,42
CG.04.41.04.06.16 - Altre spese per servizi (commerciale)	14.540,49	9.253,87	5.286,62
CG.04.41.04.06.18 - Spese di trasporto (ist)	4.184,69	1.138,98	3.045,71
CG.04.41.04.06.03 - Assicurazioni (istituzionale)	64.209,56	128.560,89	-64.351,33
CG.04.41.04.06.28 - Quote di partecipazione a seminari e convegni (commerciale)	500,00	0,00	500,00
CG.04.41.04.06.31 - Quote di partecipazione a seminari, convegni ed eventi (istituzionale)	63.127,95	60.086,40	3.041,55
CG.04.41.04.06.35 - Spese di rappresentanza	6.681,22	29.080,50	-22.399,28
CG.04.41.04.06.36 - Organizzazione manifestazione e convegni (competenziata)	1.960,03	0,00	1.960,03
CG.04.41.04.07.01 - Consulenze tecnico-scientifiche (istituzionale)	85.387,64	127.353,78	-41.966,14
CG.04.41.04.07.03 - Spese notarili (istituzionale)	1.173,59	535,88	637,71
CG.04.41.04.08.01 - Prestazioni di lavoro autonomo (istituzionale)	174.450,56	116.180,89	58.269,67
CG.04.41.04.08.04 - Prestazioni di lavoro autonomo (commerciale)	18.176,70	20.326,70	-2.150,00
CG.04.41.04.08.10 - Prestazione lavoro autonomo (pluriennale)	49.223,20	51.105,02	-1.881,82
CG.04.41.04.08.12 - Competenze accessorie brevetti e royalties lavoro autonomo	759,55	0,00	759,55
CG.04.41.04.10.01 - Prestazioni di lavoro autonomo ex cococo (istituzionale)	99.560,83	52.951,00	46.609,83
CG.04.41.04.10.02 - Oneri inps/inail carico ente su prestazioni di lavoro autonomo ex co.co.co. (istituzionale)	21.836,33	12.091,32	9.745,01
CG.04.41.04.10.04 - Indennita' di missione e rimborsi spese viaggi prestazioni di lavoro autonomo ex co.co.co. (istituzionale)	792,59	2.218,27	-1.425,68
CG.04.41.04.11.01 - Attività occasionale - no PI (istituzionale)	11.786,09	16.424,90	-4.638,81
<b>Totale acquisto di servizi</b>	<b>1.492.394,01</b>	<b>1.369.146,01</b>	<b>123.248,00</b>
<b>TOTALE</b>	<b>5.959.460,07</b>	<b>4.891.071,53</b>	<b>1.068.388,54</b>

Le voci "Acquisto di servizi e collaborazioni tecnico-gestionali" sono articolate secondo il prospetto sopra dettagliato e comprendono, tra gli altri, i costi della gestione corrente dell'Ateneo quali la telefonia, l'energia elettrica, il riscaldamento, i servizi di vigilanza, la manutenzione hardware e software, le spese postali, le assicurazioni, le spese di consulenza per attività di ricerca e di didattica fornite da terzi.

Nella categoria si rileva un aumento pari a euro 1.068.388,54 dovuto in parte ad un aumento generalizzato e progressivo del livello medio dei prezzi per beni e servizi, per euro 323.574,46 al rincaro dei prezzi applicati alle utenze per la fornitura di energia elettrica, gas, carburanti, combustibili dovuti alla conflittuale situazione politica internazionale, per euro 524.751,40 all'incremento del costo per pulizia e portierato a seguito della stipula della nuova convenzione Consip FM4 e per euro 105.287,75 per prestazioni di lavoro autonomo.



### Acquisto di servizi e collaborazioni tecnico gestionali (8)



### Acquisto altri materiali (9)

Acquisto altri materiali (9)

Descrizione	Valore al 31/12/2023	Valore al 31/12/2022	Variazioni
CG.04.41.02.01.01 - Carburanti, combustibili e lubrificanti (ist)	8.510,27	8.441,95	68,32
CG.04.41.02.01.02 - Cancelleria e altro materiale di consumo (ist)	32.986,34	67.753,69	-34.767,35
CG.04.41.02.01.03 - Libretti e diplomi	48.383,98	56.716,84	-8.332,86
CG.04.41.02.01.04 - Vestiario	8.142,00	5.746,82	2.395,18
CG.04.41.02.01.06 - Cancelleria e altro materiale di consumo (comm)	89,00	1.159,01	-1.070,01
CG.04.41.02.01.07 - Acquisto gadgets (comm)	22.700,45	24.330,30	-1.629,85
CG.04.41.02.01.08 - Materiale di consumo informatico (ist)	85.805,22	92.265,07	-6.459,85
CG.04.41.02.01.09 - Materiale di consumo informatico (comm)	0,00	159,05	-159,05
CG.04.41.02.01.12 - Cancelleria e altro materiale di consumo (promiscuo)	580,92	2.410,14	-1.829,22
CG.04.41.02.01.15 - Acquisto altri materiali di consumo	101.982,80	23.353,26	78.629,54
CG.04.41.02.01.16 - Acquisto altri materiali di consumo (promiscuo)	18.116,62	0,00	18.116,62
CG.04.41.02.01.17 - Acquisto altri materiali di consumo (comm)	590,19	618,18	-27,99
<b>TOTALE</b>	<b>327.887,79</b>	<b>282.954,31</b>	<b>44.933,48</b>

Le voci comprendono i costi per i consumi dettagliati in tabella sopra riportata.

### Variazione delle rimanenze (10)

Non si rilevano variazioni in questa categoria.

**Costi per godimento beni di terzi (11)**

Costi per godimento beni di terzi (11)

Descrizione	Valore al 31/12/2023	Valore al 31/12/2022	Variazioni
CG.04.41.05.01.02 - Noleggio automezzi (istituzionale)	0,00	1.257,52	-1.257,52
CG.04.41.05.01.03 - Noleggi (istituzionale)	11.270,61	18.075,45	-6.804,84
CG.04.41.05.01.06 - Noleggi (commerciale)	18.243,00	0,00	18.243,00
CG.04.41.05.01.07 - Noleggi (promiscuo)	0,00	1.030,08	-1.030,08
CG.04.41.05.01.11 - Noleggio multifunzioni e stampanti (ist)	67.741,04	67.260,49	480,55
CG.04.41.05.02.01 - Fitti passivi per locazione di edifici	0,00	4.002,00	-4.002,00
CG.04.41.05.02.02 - Altri fitti passivi	0,00	50,00	-50,00
CG.04.41.05.02.03 - Fitti passivi per locazione di edifici (promiscuo)	706.072,36	700.151,18	5.921,18
CG.04.41.05.03.01 - Licenze software	1.074.899,50	1.202.138,14	-127.238,64
CG.04.41.05.03.02 - Licenze software (promiscuo)	23.991,45	53.771,29	-29.779,84
<b>TOTALE</b>	<b>1.902.217,96</b>	<b>2.047.736,15</b>	<b>-145.518,19</b>

I fitti passivi si riferiscono a locazioni di immobili che vengono utilizzati per attività di ricerca e didattica.

Le Licenze software riguardano le banche dati del Settore Biblioteche e i programmi a supporto delle attività di Ateneo gestite dal Settore ICT di Ateneo.

Si sottolinea che tutte le scelte di acquisizioni sono basate sulle richieste da parte dell'utenza e su un attento esame delle esigenze di ricerca e che euro 50.280,59 sono costi imputati su attività vincolate a progetti finanziati da soggetti esterni.

**Altri costi (12)**

Altri costi (12)

Descrizione	Valore al 31/12/2023	Valore al 31/12/2022	Variazioni
CG.04.40.01.02.06 - Rimborso tasse(a.p.)	54.657,56	42.589,23	12.068,33
CG.04.40.07.02.01 - Rimborso missioni italia ist	110.026,90	71.671,36	38.355,54
CG.04.40.07.02.02 - Rimborso spese missioni pers.doc e ric.italia ist	249.094,92	221.261,42	27.833,50
CG.04.40.07.02.03 - Rimborso missioni estero ist	35.140,35	26.453,99	8.686,36
CG.04.40.07.02.04 - Rimborso spese missioni pers.doc e ric.estero ist	259.632,84	166.704,88	92.927,96
CG.04.40.07.02.05 - Rimborso missioni italia comm	734,84	2.669,48	-1.934,64
CG.04.40.07.02.06 - Rimborso spese missioni pers.doc e ric.italia comm	9.478,04	4.119,93	5.358,11
CG.04.40.07.02.07 - Rimborso missioni estero comm	1.154,51	0,00	1.154,51
CG.04.40.07.02.08 - Rimborso spese missioni pers.doc e ric.estero comm	2.151,59	1.488,77	662,82
CG.04.40.07.02.10 - Rimborso spese missioni pers.doc e ric.italia (promiscuo)	0,00	307,97	-307,97
CG.04.40.07.02.12 - Rimborso spese missioni pers.doc e ric.estero (promiscuo)	0,00	1.231,20	-1.231,20
CG.04.40.07.03.03 - Compensi e soggiorno a visiting professor, esperti e relatori convegni	59.606,39	0,00	59.606,39
CG.04.41.06.01.01 - Missioni e rimborsi spese trasferta organi istituzionali interni	12.893,57	8.762,60	4.130,97
CG.04.41.06.01.02 - Gettoni ai membri degli organi istituzionali di governo e controllo interni	7.360,41	10.554,53	-3.194,12
CG.04.41.06.01.03 - Indennità di carica organi accademici	74.069,88	74.069,88	0,00
CG.04.41.06.01.04 - Missioni e rimborsi Spese trasferta organi istit.esterni	17.407,45	19.155,57	-1.748,12
CG.04.41.06.01.05 - Gettoni/indennita' ai membri del collegio dei revisori	21.519,50	20.843,20	676,30
CG.04.41.06.01.06 - Gettoni/indennita' ai membri del nucleo di valutazione interni	29.609,24	25.553,94	4.055,30
CG.04.41.06.01.07 - Gettoni org.ist.di governo e controllo esterni	6.082,08	6.723,98	-641,90
CG.04.41.06.01.08 - Gettoni/indennità ai membri del nucleo di valutazione esterni	67.164,88	58.790,40	8.374,48
CG.04.41.06.02.01 - Rimborsi spese viaggi del personale tecnico-amministrativo Italia (ist.)	26.891,15	13.456,09	13.435,06
CG.04.41.06.02.02 - Rimborsi spese viaggi del personale tecnico-amministrativo Italia (comm.)	360,14	0,00	360,14
CG.04.41.06.02.07 - Rimborsi spese viaggi del personale tecnico-amministrativo Estero(ist.)	15.526,91	12.203,17	3.323,74
CG.04.41.06.02.08 - rimborsi spese viaggi del personale tecnico-amministrativo Estero (comm.)	2.339,19	0,00	2.339,19
CG.04.41.06.03.01 - Visite medico-fiscali	3.615,80	3.716,10	-100,30
CG.04.41.06.03.02 - Quote associative	142.511,56	96.523,68	45.987,88
CG.04.41.06.03.03 - Compensi per commissioni di concorso ed esami di stato del personale interno ed esterno	66.904,79	44.981,30	21.923,49
CG.04.41.06.03.05 - Missioni per commissioni di concorso ed esami di stato di personale esterno	1.036,10	1.543,27	-507,17
CG.04.41.06.03.06 - Altri costi per attivita' istituzionali	194.208,84	159.328,07	34.880,77
CG.04.41.06.03.07 - Costi per attivita' sportive l. 394/77	3.714,52	2.994,97	719,55
CG.04.41.06.03.08 - Cus - attivita' sportiva e gestione impianti sportivi	33.430,74	26.954,70	6.476,04
CG.04.41.06.03.09 - Trasferimenti vari	119.763,00	49.815,00	69.948,00
CG.04.41.06.03.11 - Spese per tasse di iscrizione a dottorati, corsi, master ecc.	516,00	0,00	516,00
<b>TOTALE</b>	<b>1.628.603,69</b>	<b>1.174.468,68</b>	<b>454.135,01</b>



Nella categoria "Altri costi" sono dettagliate come da tabella sopra riportata. Tale tabella, tra gli altri, comprende i costi per gli organi di controllo (rimborsi spese, indennità e gettoni di presenza).

Trova collocazione il costo pari ad euro 59.606,39 per compensi e soggiorno a visiting professor, esperti e relatori convegni" che nei bilanci precedenti era ricompresa nella categoria Costi del personale (B) - e) altro personale dedicato alla didattica e alla ricerca. I dettagli sono a pagina 118.

### Compensi, indennità e rimborsi ai componenti degli organi istituzionali

Compensi, indennità e rimborsi ai componenti degli organi istituzionali

CARICA	COMPENSO	GETTONI	RIMBORSO SPESE
<b>Rettore</b>	49.379,52		4.294,09
<b>Prorettore</b>	24.690,36		2.990,69
<b>Delegati Rettorali</b>			5.608,79
<b>Consiglio di Amministrazione</b>		13.442,49	
<b>Senato Accademico</b>			
<b>Collegio Revisori dei Conti</b>	19.628,44	1.891,06	4.716,66
DI GISI ELENA			
INGHELMANN RICCARDO			
ZARRILLO MICHELE			
<b>Nucleo di valutazione</b>	25.962,54	70.811,58	12.690,79
<b>TOTALE</b>	<b>119.660,86</b>	<b>86.145,13</b>	<b>30.301,02</b>

In base alla circolare MEF n.16 del 9 aprile 2024 che prevede che "Gli organi deliberanti degli enti presentano, in sede di approvazione del bilancio consuntivo, una relazione che deve contenere, in un'apposita sezione, l'indicazione riguardante le modalità attuative" delle disposizioni di cui al D.P.C.M. n.143/2022 art.11, l'Ateneo con delibera del Consiglio di Amministrazione n. 370 del 22 dicembre 2023 ha determinato l'importo dei compensi spettanti ai componenti degli organi di amministrazione e di controllo a decorrere dall'esercizio 2024 e trasmesso la stessa, unitamente alla relazione dell'organo di controllo, al Ministero dell'Università e della ricerca.

L'Ateneo è in attesa della comunicazione dell'organo competente ai fini dell'approvazione della determinazione dei compensi.

**AMMORTAMENTI E SVALUTAZIONI (X)**

## AMMORTAMENTI E SVALUTAZIONI (X)

Descrizione	Valore al 31/12/2023	Valore al 31/12/2022	Variazioni
<b>Ammortamenti</b>			
Ammortamenti immobilizzazioni immateriali	145.143,44	146.022,00	-878,56
Ammortamenti immobilizzazioni materiali	2.585.624,12	2.328.236,80	257.387,32
<b>Totale ammortamenti</b>	<b>2.730.767,56</b>	<b>2.474.258,80</b>	<b>256.508,76</b>
<b>Svalutazioni</b>			
Svalutazioni dei crediti compresi nell'attivo circolante e nelle disponibilità liquide	47.906,52	60.604,53	-12.698,01
<b>Totale svalutazioni</b>	<b>47.906,52</b>	<b>60.604,53</b>	<b>-12.698,01</b>
<b>TOTALE</b>	<b>2.778.674,08</b>	<b>2.534.863,33</b>	<b>243.810,75</b>

**AMMORTAMENTI****Ammortamenti immobilizzazioni immateriali (1)**

## Ammortamenti immobilizzazioni immateriali (1)

Descrizione	Valore al 31/12/2023	Valore al 31/12/2022	Variazioni
CG.04.42.01.01.03 - Quota di ammortamento interventi ed opere su beni di terzi	2.658,62	2.658,62	0,00
CG.04.42.01.02.03 - Quota di ammortamento software di proprietà/licenze d'uso	18.617,91	18.617,91	0,00
CG.04.42.01.02.04 - Quota di ammortamento spese di implementazione di sistemi	32.572,41	33.018,68	-446,27
CG.04.42.01.04.01 - Quota di ammortamento altre immobilizzazioni immateriali	16.729,32	8.993,91	7.735,41
CG.04.42.01.04.02 - Quota di ammortamento interventi ed opere su beni di terzi	17.717,06	25.985,52	-8.268,46
CG.04.42.01.04.03 - Quota di ammortamento interventi ed opere su beni di terzi con diritti reali e perpetui	56.848,12	56.747,36	100,76
<b>TOTALE</b>	<b>145.143,44</b>	<b>146.022,00</b>	<b>-878,56</b>

Le voci di ammortamenti immateriali derivano dai costi di competenza degli ammortamenti delle immobilizzazioni immateriali, pari a euro 145.143,44, calcolate secondo i criteri esposti nella parte iniziale della presente nota integrativa.

**Ammortamenti immobilizzazioni materiali (2)**

Ammortamenti immobilizzazioni materiali (2)

Descrizione	Valore al 31/12/2023	Valore al 31/12/2022	Variazioni
CG.04.42.02.01.02.01 - Quote di Ammortamento Fabbricati Strumentali all'attività Accademica sogg. A vincolo (d.lgs 42/2004)	512.694,83	503.549,00	9.145,83
CG.04.42.02.01.02.03 - Quote di Ammortamento Fabbricati Rurali sogg. a vincolo (d.lgs 42/2004)	3.328,73	3.328,73	0,00
CG.04.42.02.01.02.11 - Quote di Ammortamento Altri Fabbricati sogg. A vincolo (d.lgs 42/2004)	7.433,23	7.433,23	0,00
CG.04.42.02.01.03.01 - Quote di Ammortamento Fabbricati Strumentali all'attività Accademica non vincolati	209.022,92	207.697,65	1.325,27
CG.04.42.02.01.03.03 - Quote di Ammortamento Fabbricati Rurali non vincolati	18.104,41	18.104,41	0,00
CG.04.42.02.01.03.07 - Quote di Ammortamento Impianti sportivi non vincolati	23.055,82	22.923,33	132,49
CG.04.42.02.01.03.09 - Quote di Ammortamento Fabbricati Adibiti a Collegio non vincolati	174.480,20	162.019,32	12.460,88
CG.04.42.02.01.03.13 - Quote di Ammortamento Fabbricati industriali (fotovoltaico)	95.486,02	95.486,02	0,00
CG.04.42.02.02.01.01 - Quota di ammortamento impianti di allarme (ist)	16.014,21	13.234,91	2.779,30
CG.04.42.02.02.01.03 - Quota di ammortamento impianti, macchinari e attrezzature, di tipo tecnico (ist)	129.048,86	103.969,99	25.078,87
CG.04.42.02.02.01.04 - Quota di ammortamento attrezzature e sistemi informatici (ist)	617.642,11	548.053,49	69.588,62
CG.04.42.02.02.01.07 - Quota di ammortamento impianti, macchinari e attrezzature, di tipo tecnico (comm)	892,67	907,72	-15,05
CG.04.42.02.02.01.08 - Quota di ammortamento attrezzature e sistemi informatici (comm)	3.473,65	3.642,61	-168,96
CG.04.42.02.02.01.09 - Quota di ammortamento impianti macchinari e attrezzature, di tipo tecnico (promiscuo)	0,00	174,95	-174,95
CG.04.42.02.02.01.11 - Quota di ammortamento impianti specifici	7.339,13	0,00	7.339,13
CG.04.42.02.02.02.01 - Quota di ammortamento macchinari, strumentazioni e attrezzature, di tipo scientifico (ist)	489.224,55	399.118,36	90.106,19
CG.04.42.02.02.02.03 - Quota di ammortamento macchinari, strumentazioni e attrezzature, di tipo scientifico (comm)	10.043,96	9.682,22	361,74
CG.04.42.02.04.01 - Quota di ammortamento mobili e arredi per locali ad uso specifico (istituzionale)	236.662,73	209.540,22	27.122,51
CG.04.42.02.05.01 - Quota di ammortamento automezzi ed altri mezzi di trasporto (ist)	31.087,81	19.155,37	11.932,44
CG.04.42.02.05.02 - Quota di ammortamento macchine da ufficio (is)	588,28	215,27	373,01
<b>TOTALE</b>	<b>2.585.624,12</b>	<b>2.328.236,80</b>	<b>257.387,32</b>

Le voci di ammortamenti beni materiali – beni mobili e immobili - contengono i costi relativi alle quote di ammortamento 2023, pari a euro 2.585.624,12, calcolate secondo i criteri esposti nella parte iniziale della presente nota integrativa.

L'ammontare complessivo del costo dell'ammortamento 2023 delle immobilizzazioni materiali - beni mobili - pari a euro 1.542.017,96 è stato sterilizzato:

- per euro 122.902,28 per i beni acquistati negli esercizi 2020, 2021 a carico di contributi esterni;
- per euro 16.346,17 sui beni donati e acquistati a titolo gratuito nel corso dell'esercizio 2022, quantificati con la tecnica dei risconti passivi, calcolati in relazione al residuo da ammortizzare dei beni.

## SVALUTAZIONI

### Svalutazioni dei crediti compresi nell'attivo circolante e nelle disponibilità liquide (4)

Svalutazioni dei crediti compresi nell'attivo circolante e nelle disponibilità liquide (4)

Descrizione	Valore al 31/12/2023	Valore al 31/12/2022	Variazioni
CG.04.43.01.01.01 - Quote di accantonamento al fondo svalutazione crediti	47.906,52	60.604,53	-12.698,01
<b>TOTALE</b>	<b>47.906,52</b>	<b>60.604,53</b>	<b>-12.698,01</b>

La voce "Svalutazione dei crediti nell'attivo circolante e nelle disponibilità liquide" comprende l'accantonamento per rischio d'insolvenza dei crediti.

A seguito di un'analisi puntuale delle posizioni creditorie si è proceduto ad effettuare una svalutazione pari ad euro 47.906,52.

Come indicato nei criteri l'Ateneo su crediti in cui sono emerse situazioni di inesigibilità (fallimento, concordato preventivo, ecc.), procede ad accantonare il 90% del credito, mentre per i restanti crediti soggetti a svalutazione è pari allo 0,5%.

## ACCANTONAMENTI PER RISCHI E ONERI (XI)

L'ammontare degli accantonamenti è riassunto di seguito:

ACCANTONAMENTO PER RISCHI E ONERI (XI)

Descrizione	Valore al 31/12/2023	Valore al 31/12/2022	Variazioni
<b>Accantonamenti area personale</b>			
<b>Totale accantonamenti area personale</b>	<b>0,00</b>	<b>0,00</b>	<b>0,00</b>
<b>Accantonamenti area amministrazione</b>			
CG.04.43.01.04.05 - Quote accantonamento fondo accantonamento diserbaggio materiale bibliografico	15.464,01	10.443,63	5.020,38
CG.04.43.01.03.01 - Quote di accantonamento ai fondi per cause e controversie in corso	0,00	20.000,00	-20.000,00
<b>Totale accantonamenti area amministrazione</b>	<b>15.464,01</b>	<b>30.443,63</b>	<b>-14.979,62</b>
<b>TOTALE ACCANTONAMENTI</b>	<b>15.464,01</b>	<b>30.443,63</b>	<b>-14.979,62</b>

Gli accantonamenti per rischi e oneri sono destinati a coprire perdite o oneri di natura determinata, di esistenza certa o probabile, dei quali alla chiusura dell'esercizio sono indeterminati o l'ammontare o la data della sopravvenienza (OIC n. 31).

Per ulteriori dettagli si rinvia alla sezione relativa ai Fondi per rischi e oneri.

**ONERI DIVERSI DI GESTIONE (XII)**

## ONERI DIVERSI DI GESTIONE (XII)

Descrizione	Valore al 31/12/2023	Valore al 31/12/2022	Variazioni
CG.04.45.01.01.01 - Riversamenti al bilancio dello stato	247.494,33	244.543,59	2.950,74
CG.04.45.01.02.04 - Sopravvenienze passive ordinarie	182.922,40	10.044,85	172.877,55
CG.04.48.01.03.01 - Restituzioni e rimborsi diversi	183.255,36	454.050,51	-270.795,15
CG.04.48.01.03.02 - Restituzioni e rimborsi personale comandato	3.650,73	1.911,62	1.739,11
CG.04.48.01.04.02 - Minusvalenze straordinarie da alienazione immobilizzazioni materiali	0,00	15.657,12	-15.657,12
CG.04.48.01.04.05 - Oneri da contenzioso e sentenze sfavorevoli (esclusa obbligazione principale) istituzionale	777,00	0,00	777,00
CG.04.48.01.04.06 - Arrotondamenti negativi	0,18	0,00	0,18
CG.04.49.01.01.03 - IMU	123.808,00	123.808,00	0,00
CG.04.49.01.01.04 - Imposta sostitutiva	48.454,05	0,00	48.454,05
CG.04.49.01.02.01 - Tassa di rimozione rifiuti solidi urbani	114.983,00	110.712,00	4.271,00
CG.04.49.01.02.02 - Imposte sul registro	26.394,68	26.105,88	288,80
CG.04.49.01.02.03 - Valori bollati	10.725,40	6.763,16	3.962,24
CG.04.49.01.02.04 - Altri tributi	10.605,00	31.120,26	-20.515,26
CG.04.49.01.02.05 - Iva indetralbile	1.299,49	2.958,39	-1.658,90
<b>TOTALE</b>	<b>954.369,62</b>	<b>1.027.675,38</b>	<b>-73.305,76</b>

Sono qui ricompresi i versamenti al bilancio dello Stato che in base alle disposizioni di legge D.L.78/2010 - D.L.122/2008 – L.228/2012 in materia di contenimento della spesa pubblica susseguitesi negli ultimi anni, devono essere versati annualmente allo Stato come da tabella riepilogativa.

Negli oneri diversi di gestione sono comprese le sopravvenienze passive ordinarie per euro 182.922,40 (allegato n.15), in particolare nel conto l'importo di euro 78.767,23 è relativo al minor incasso della tariffa incentivante per l'impianto fotovoltaico per gli 2015/2022.

In 22 maggio 2023 è stato chiuso il contenzioso con G.S.E. inerente il contributo (tariffa incentivante) erogato negli anni 2015/2022, per un importo superiore al dovuto, se rapportato alla quantità di energia prodotta dall'impianto. A seguito di un controllo con E-Distribuzione e alla trasmissione da parte di quest'ultima a G.S.E. dei dettagli delle misure di produzione degli anni attenzionati, il contenzioso si è chiuso con una compensazione passiva di euro 78.767,23. Pertanto la somma che ci è stata liquidata come contributo, a conguaglio per gli anni accertati, risulta essere di euro 295.740,57 e non 374.507,80 come precedentemente calcolato.

Nella voce sono registrati anche euro 67.476,31 per l'aggiornamento dei risconti al 1° gennaio 2023 di n.10 progetti di ricerca.





## Disposizioni di contenimento

PRIMA SEZIONE				Estremi dei versamenti effettuati
Versamenti al capitolo 3422- capo X- bilancio dello Stato ai sensi dell'art. 1 comma 594, della Legge di Bilancio n. 160/2019 Allegato A				
D.L. n. 112/2008 conv. L. n. 133/2008				
Disposizioni di contenimento	Importo dovuto nel 2018	Maggiorazione del 10%	Versamento	
Art. 61 comma 1 (spese per organi collegiali e altri organismi)	26.434,00	2.643,40	29.077,40	
Art. 61 comma 2 (spese per studi e consulenze)	8.482,91	848,29	9.331,20	
Art. 61 comma 5 (spese per relazioni pubbliche e convegni)	71.214,00	7.121,40	78.335,40	
Art. 61 comma 6 (spese per sponsorizzazioni)				
Art. 61 comma 7 (misure per le società in elenco ISTAT)				
<b>Totale</b>	<b>106.130,91</b>	<b>10.613,09</b>	<b>116.744,00</b>	
D.L. n. 78/2010 conv. L. n. 122/2010				
Disposizioni di contenimento	Importo dovuto nel 2018	Maggiorazione del 10%	Importo da versare	
Art. 6 comma 3 come modificato dall'art. 10, c.5, del D.L. n. 210/2015, (Indennità, compensi, gettoni, retribuzioni corrisposte a consigli di amministrazione e organi collegiali comunque denominati ed ai titolari di incarichi di qualsiasi tipo 10% su importi risultanti alla data 30 aprile 2010) NB: per le Autorità portuali tenere conto anche della previsione di cui all'art. 5, c.14, del D.L. n. 95/2012	9.677,70	967,77	10.645,47	
Art. 6 comma 7 (Incarichi di consulenza)				
Art. 6 comma 8 (Spese per relazioni pubbliche, convegni, mostre, pubblicità e di rappresentanza)	48.639,20	4.863,92	53.503,12	
Art. 6 comma 9 (Spese per sponsorizzazioni)				
Art. 6 comma 12 (Spese per missioni)				
Art. 6 comma 13 (Spese per la formazione)				
<b>Totale</b>	<b>58.316,90</b>	<b>5.831,69</b>	<b>64.148,59</b>	
L. n. 244/2007 modificata. L. n. 122/2010				
Disposizione di contenimento	Importo dovuto nel 2018	Maggiorazione del 10%	Importo da versare	
Art. 2 commi 618* e 623 L. n. 244/2007 - *come modificato dall'art. 8, c.1, della L.n. 122/2010 - (Spese di manutenzione ordinaria e straordinaria degli immobili utilizzati: 2% del valore immobile utilizzato - Nel caso di esecuzione di interventi di sola manutenzione ordinaria degli immobili utilizzati: 1% del valore dell'immobile utilizzato)	0,00	0,00	0,00	
D.L. n. 95/2012, conv. L. n. 135/2012				
Disposizione di contenimento	Importo dovuto nel 2018	Maggiorazione del 10%	Importo da versare	
Art. 8 comma 3 (spese per consumi intermedi)	0,00	0,00	0,00	
L. n. 147/2013 (L. stabilità 2014)				
Disposizioni di contenimento	Importo dovuto nel 2018	Maggiorazione del 10%	Importo da versare	
Art. 1 comma 321 (la disposizione prevede che l'Autorità garante della concorrenza e del mercato nonché le Autorità di regolazione dei servizi di pubblica utilità assicurino il rispetto dei vincoli di finanza pubblica individuando misure di contenimento della spesa, anche alternative rispetto alle vigenti disposizioni in materia di finanza pubblica ad esse applicabili, che garantiscano il versamento al bilancio dello Stato di un risparmio di spesa complessivo annuo maggiorato del 10 per cento rispetto agli obiettivi di risparmio stabiliti a legislazione vigente e senza corrispondenti incrementi delle entrate dovute ai contributi del settore di regolazione.)		0,00	0,00	
D.L. n. 66/2014 conv. L. n. 89/2014				
Disposizione di contenimento	Importo dovuto nel 2018	Maggiorazione del 10%	Importo da versare	
Art. 50 comma 3 (somme rinvenienti da ulteriori riduzioni di spesa - 5% spesa sostenuta anno 2010 - per acquisti di beni e servizi per consumi intermedi)		0,00	0,00	
<b>Importo totale da versare al capitolo 3422- capo X- bilancio dello Stato entro il 30 giugno</b>			<b>180.892,59</b>	

Ordinativo di pagamento n. 4593/2023 - Capo X

Segue

Continua

SECONDA SEZIONE			Estremi dei versamenti effettuati
Versamenti dovuti in base alle seguenti disposizioni ancora applicabili:			
<b>Applicazione D.L. n. 112/2008 conv. L. n. 133/2008</b>			
Disposizioni di contenimento	Versamento		Ordinativo di pagamento n. 8185/2023 - Capo X
<b>Art. 61 comma 9</b> (compenso per l'attività di componente o di segretario del collegio arbitrale) <b>Versamento al capitolo 3490 capo X- bilancio dello Stato</b>			
<b>Art. 67 comma 6</b> (somme provenienti dalle riduzioni di spesa contrattazione integrativa e di controllo dei contratti nazionali ed integrativi) <b>Versamento al capitolo 3348- capo X- bilancio dello Stato entro il 31 ottobre</b>		61.665,00	
<b>Applicazione D.L. n. 78/2010 conv. L. n. 122/2010</b>			
Disposizioni di contenimento	Versamento		Ordinativo di pagamento n.4591/2023- Capo X
<b>Art. 6 comma 1</b> (Spese per organismi collegiali e altri organismi) <b>Versamento al capitolo 3422- capo X- bilancio dello Stato entro il 30 giugno</b>		2.614,00	
<b>Art. 6 comma 14</b> (Spese per acquisto, manutenzione, noleggio e esercizio di autovetture, nonché per acquisto di buoni taxi) <b>Versamento al capitolo 3422- capo X- bilancio dello Stato entro il 30 giugno</b>		2.322,74	
<b>Applicazione D.L. n. 98/2011, conv. L. n. 111/2011</b>			
Disposizione di contenimento	Versamento		
<b>Articolo 16 comma 5</b> (somme derivanti dalle economie realizzate per effetto di piani triennali di razionalizzazione e riqualificazione della spesa, di riordino e ristrutturazione amministrativa, di semplificazione e digitalizzazione, di riduzione dei costi della politica e di funzionamento, ivi compresi gli appalti di servizio, gli affidamenti alle partecipate e il ricorso alle consulenze attraverso persone giuridiche) <b>Versamento al capitolo 3539- capo X- bilancio dello Stato</b>			
<b>Applicazione D.L. n. 201/2011, conv. L. n. 214/2011</b>			
Disposizione di contenimento	Versamento		
<b>Art. 23-ter comma 4</b> (somme rivenienti dall'applicazione misure in materia di trattamenti economici) <b>Versamento al capitolo 3512- capo X- bilancio dello Stato</b>			

## PROVENTI E ONERI FINANZIARI (C)

### PROVENTI E ONERI FINANZIARI

Descrizione	Valore al 31/12/2023	Valore al 31/12/2022	Variazioni
Proventi finanziari	1.371,99	1.531,23	-159,24
Interessi e altri oneri finanziari	-183.406,76	-200.372,36	16.965,60
Utili e perdite su cambi	-179,07	-645,31	466,24
<b>TOTALE</b>	<b>-182.213,84</b>	<b>-199.486,44</b>	<b>17.272,60</b>

### Proventi finanziari (1)

#### Proventi finanziari (1)

Descrizione	Valore al 31/12/2023	Valore al 31/12/2022	Variazioni
CG.03.37.02.01.01 - Interessi attivi	1.371,99	1.531,23	-159,24
<b>TOTALE</b>	<b>1.371,99</b>	<b>1.531,23</b>	<b>-159,24</b>

L'importo della categoria è costituito prevalentemente dagli interessi sui BTP per euro 1.371,99. Si richiama qui la normativa sulla Tesoreria Unica, art.35 commi 8-13 D.L.1/2012 (Legge 7/2012), che, disponendo la sospensione del regime di tesoreria c.d. mista e il ritorno alla Tesoreria Unica presso la Banca d'Italia, ha di fatto azzerato gli interessi sulle giacenze di cassa.

**Interessi e altri oneri finanziari (2)**

Interessi e altri oneri finanziari (2)

Descrizione	Valore al 31/12/2023	Valore al 31/12/2022	Variazioni
CG.04.46.02.01.02 - Interessi passivi a cassa depositi e prestiti - gestione cassa depositi e prestiti spa	177.380,08	192.685,48	-15.305,40
CG.04.46.02.01.03 - Interessi passivi ad altri soggetti	0,12	28,80	-28,68
CG.04.46.02.01.06 - Interessi di mora	978,62	9,95	968,67
CG.04.46.02.02.01 - Commissioni bancarie, intermediazioni ed altri oneri finanziari	4.815,87	7.549,10	-2.733,23
CG.04.46.02.02.02 - Sanzioni amministrative	232,07	99,03	133,04
<b>TOTALE</b>	<b>183.406,76</b>	<b>200.372,36</b>	<b>-16.965,60</b>

Si registrano in queste voci gli interessi passivi sui mutui contratti con la CCDDPP per l'acquisto del Campus Scientifico "E. Mattei" e per la realizzazione dell'impianto fotovoltaico e il costo delle commissioni bancarie.

**Utili e perdite su cambi (3)**

Utili e perdite su cambi (3)

Descrizione	Valore al 31/12/2023	Valore al 31/12/2022	Variazioni
CG.03.37.03.01.01 - Utili su cambi	109,46	71,17	38,29
CG.04.46.03.01.01 - Perdite su cambi	-288,53	-716,48	427,95
<b>TOTALE</b>	<b>-179,07</b>	<b>-645,31</b>	<b>466,24</b>

Gli utili e le perdite su cambi sono generati per effetto di operazioni di incassi e pagamenti in valuta estera.

**RETTIFICHE DI VALORE DI ATTIVITA' FINANZIARIE (D)**

Non si rilevano variazioni o valori da indicare in questa categoria.

**PROVENTI E ONERI STRAORDINARI (E)**

## PROVENTI E ONERI STRAORDINARI (E)

Descrizione	Valore al 31/12/2023	Valore al 31/12/2022	Variazioni
Proventi	282.926,00	213.008,91	69.917,09
Oneri	30.822,85	0,00	30.822,85
<b>TOTALE</b>	<b>252.103,15</b>	<b>213.008,91</b>	<b>39.094,24</b>

**Proventi (1)**

## Proventi (1)

Descrizione	Valore al 31/12/2023	Valore al 31/12/2022	Variazioni
CG.03.39.01.01.01 - Sopravvenienze attive	0,00	193.158,91	-193.158,91
CG.03.39.01.01.02 - Plusvalenze straordinarie da alienazione immobilizzazioni	282.926,00	19.850,00	263.076,00
<b>TOTALE</b>	<b>282.926,00</b>	<b>213.008,91</b>	<b>69.917,09</b>

Nella voce "Plusvalenze straordinarie da alienazione immobilizzazioni" l'importo di euro 3.034,00, si riferisce alle plusvalenze realizzate dalla vendita degli automezzi sostituiti e completamente ammortizzati da anni ed euro 279.892,00 dovuto alla plusvalenza della vendita della partecipata Diatheva Srl (vedere dettagli paragrafo immobilizzazione finanziarie).

**Oneri (2)**

## Oneri (2)

Descrizione	Valore al 31/12/2023	Valore al 31/12/2022	Variazioni
CG.04.48.01.04.01 - Sopravvenienze passive straordinarie	30.822,85	0,00	30.822,85
<b>TOTALE</b>	<b>30.822,85</b>	<b>0,00</b>	<b>30.822,85</b>

Nella voce sono registrati costi pari ad euro 30.822,85 a seguito dello storno delle partecipate "Fondazione Vitality" e "Fondazione Carlo e Marise Bo" che negli esercizi precedenti erano state contabilizzate nelle immobilizzazioni finanziarie, dettagli a pagina 61.

**RISULTATO PRIMA DELLE IMPOSTE (A-B+/-C+/-D+/-E)**

## RISULTATO PRIMA DELLE IMPOSTE

Descrizione	Valore al 31/12/2023	Valore al 31/12/2022	Variazioni
Risultato prima delle imposte	16.875.636,15	15.594.799,85	1.280.836,30
<b>TOTALE</b>	<b>16.875.636,15</b>	<b>15.594.799,85</b>	<b>1.280.836,30</b>

Il risultato prime delle imposte ammonta ad euro 16.875.636,15.

**IMPOSTE SUL REDDITO DELL'ESERCIZIO CORRENTI, DIFFERITE, ANTICIPATE (F)**

## IMPOSTE SUL REDDITO DELL'ESERCIZIO CORRENTI, DIFFERITE, ANTICIPATE (F)

Descrizione	Valore al 31/12/2023	Valore al 31/12/2022	Variazioni
<b>IRAP retributivo</b>			
- docenti e ricercatori	1.923.160,33	1.875.246,84	47.913,49
- collaborazioni scientifiche	48.964,56	51.568,70	-2.604,14
- docenti a contratto	60.132,04	63.127,34	-2.995,30
- esperti linguistici	96.131,50	84.535,86	11.595,64
- altro personale dedicato alla didattica e alla ricerca	0,00	0,00	0,00
- personale dirigente e tecnico amministrativo	859.745,70	838.105,49	21.640,21
<b>TOTALE IRAP retributivo</b>	<b>2.988.134,13</b>	<b>2.912.584,23</b>	<b>75.549,90</b>
<b>IRAP produttivo</b>			
<b>IRES su attività commerciale</b>			
<b>IRES su redditi sfera istituzionale</b>	<b>127.360,30</b>	<b>114.471,00</b>	<b>12.889,30</b>
<b>TOTALE IMPOSTE</b>	<b>3.115.494,43</b>	<b>3.027.055,23</b>	<b>88.439,20</b>

L'ente, ai fini fiscali, è classificato fra gli enti non commerciali di cui all'articolo 73, comma 1, lettera c) del Dpr. 917/1986 (Tuir), svolge attività istituzionali che sono "decommercializzate" in base all'articolo 74, comma 2, lettera a) del Tuir e agli effetti IRAP è soggetto passivo ai sensi dell'articolo 3, comma 1, lettera e-bis) del D.lgs. 446/1997.

**IRAP**

Fra le imposte del bilancio, è rappresentato anche il costo di competenza dell'IRAP. Per ciò che concerne l'IRAP relativa alla parte retributiva, essa è determinata con l'aliquota del 8,5% (riservata alle pubbliche amministrazioni), in base all'articolo 10-bis, comma 1 del D.lgs. 446/1997, ed è pari a € 2.988.134,13.

**IRES**

L'IRES dovuta si riferisce al reddito complessivo, derivante in parte dall'attività commerciale (redditi d'impresa), in parte dai redditi fondiari (terreni e fabbricati) e altri redditi (obbligazioni generiche, ecc.). L'imposta viene calcolata sulla base dell'aliquota ridotta del 12,00%, pari al 50% dell'aliquota intera, in considerazione dell'applicazione dell'agevolazione stabilita dall'art. 6 del D.P.R. 601/1973, regolarmente spettante all'ente, sia sotto il profilo soggettivo, sia sotto il profilo oggettivo, in linea con la norma vigente, la giurisprudenza e la prassi intervenuta nel tempo.

I redditi soggetti a IRES, come detto, derivano dalle seguenti categorie:

- redditi natura fondiaria di cui al patrimonio immobiliare (fabbricati e terreni), unicamente derivanti dal mero godimento patrimoniale dal momento che i beni afferiscono all'ambito istituzionale di svolgimento dell'attività e le risorse prodotte vengono totalmente reinvestite in modo sistematico e continuo nello svolgimento dell'attività istituzionale dell'Ateneo;
- redditi d'impresa, derivanti dall'attività commerciale, avente valore meramente marginale e direttamente rivenienti da operazioni di carattere istituzionale che, tuttavia, presentano le caratteristiche, dal punto vista fiscale, delle attività d'impresa assimilabili all'articolo 2195 del codice civile;
- altri redditi, derivanti dalla medesima categoria, in ragione di altri introiti aventi carattere reddituale assolutamente marginali.



In merito alla fruibilità dell'aliquota ridotta agli effetti IRES, in capo all'Ateneo, si precisa quanto segue.

Il patrimonio immobiliare viene gestito dall'Ateneo in modalità "statico – conservativa" e i proventi sono sistematicamente destinati a sostenere l'attività istituzionale e nell'attività di gestione non trova configurazione alcuna attività organizzata in forma d'impresa. L'ente non impiega strutture e mezzi organizzati con fini di concorrenzialità sul mercato e non si avvale di altri strumenti propri degli operatori di mercato trattandosi - ove locati - di locazione e/o affitti di tipo tradizionale per gli immobili urbani, tramite la semplice riscossione di canoni derivanti da contratti di locazione di durata pluriennale. La destinazione ed impiego di tali proventi per le attività istituzionali, che non si realizza con riferimento ad un solo periodo d'imposta ma nel tempo, trova indicazione negli atti di approvazione dei bilanci di esercizio che costituiscono indirizzo e vincolo sistematico a sostenere e realizzare le attività istituzionali. La liquidità che si forma nell'esercizio e nel tempo, ove non oggetto di immediato utilizzo nell'attività istituzionale, resta nelle disponibilità liquide depositate nella giacenza presso la banca d'Italia, nel conto di tesoreria unica, senza possibilità di distrazione o diverso impiego.

In ultimo si precisa che rientrano tra i redditi che sono stati agevolati con l'aliquota ridotta IRES, anche quelli catastali inerenti gli immobili strumentali all'attività istituzionale agevolata di cui all'articolo 6 del Dpr. 601/1973, svolta dall'ente e quelli degli immobili non locati, che vano unitamente al resto a costituire il patrimonio immobiliare dell'Ateneo.

Le attività commerciali, strumentali rispetto alle attività istituzionali poste in essere dall'Ateneo, sono esercitate in maniera sostanzialmente marginale, in rapporto di strumentalità immediata e diretta con i fini e le attività istituzionali, nel senso che l'attività commerciale è strettamente legata all'attività istituzionale agevolabile, in modo tale che la prima non avrebbe ragione di esistere senza la seconda ed essendo la prima espressamente prevista come tale dalle norme di settore. Infatti le attività commerciali che consistono in corsi di formazione e didattica a pagamento, certificazioni per abilitazioni linguistiche, servizi di ricerca tramite progetti e incarichi di terzi, sfruttamento diritti di autore e altre assolutamente marginali, sono di certa derivazione istituzionale e si pongono in connessione con le attività istituzionali dell'Ateneo. Di conseguenza anche i redditi che derivano dai proventi delle attività commerciali marginali e connesse, che quindi, per quanto detto, trovano esclusivo impiego e destinazione all'attività istituzionale, sono soggetti ad aliquota ridotta come previsto dalla norma.

In merito all'onere probatorio in capo all'Ateneo della effettiva destinazione immediata o futura dei proventi sottoposti all'aliquota agevolata IRES, è possibile fare riferimento alla documentazione amministrativo – contabile che, derivando dalla contabilità pubblica nella modalità economico patrimoniale, è pienamente idonea a dimostrare l'effettivo impiego dei proventi derivanti dal mero godimento del patrimonio immobiliare nelle attività istituzionali e la loro tracciabilità nel tempo all'interno del sistema contabile in uso.

## RISULTATO DI ESERCIZIO

### RISULTATO DI ESERCIZIO

Descrizione	Valore al 31/12/2023	Valore al 31/12/2022	Variazioni
Risultato prima delle imposte	16.875.636,15	15.594.799,85	1.280.836,30
Imposte sul reddito dell'esercizio, correnti, differite, anticipate	3.115.494,43	3.027.055,23	88.439,20
<b>RISULTATO DI ESERCIZIO</b>	<b>13.760.141,72</b>	<b>12.567.744,62</b>	<b>1.192.397,10</b>

Il bilancio 2023 si chiude con un utile di euro 13.760.141,72, in significativo aumento rispetto a quello dell'anno precedente per euro 1.192.397,10.

## APPLICAZIONE DELLE MISURE DI CONTENIMENTO DELLA SPESA

### Indicatori di gestione D. Lgs 49/2012

Gli indicatori che possono rappresentare il grado di sostenibilità economico-finanziaria della gestione sono molteplici e variano in funzione dei fattori che si vogliono evidenziare.

In questa sede, sono stati individuati i principali indicatori previsti per il contesto universitario dal D.Lgs. 49/2012, stimati per l'esercizio 2023, non essendo ancora presenti gli indicatori definitivi nel sito [www.proper.cineca.it](http://www.proper.cineca.it).

#### 1. Indicatore di spese di personale (art. 5, D.Lgs. 49/2012)

L'indicatore di personale viene calcolato come rapporto tra le spese di personale (per docenti e ricercatori, personale dirigente e tecnico amministrativo, direttore generale, contratti di insegnamento, contrattazione integrativa) al netto dei finanziamenti esterni a copertura e le principali entrate non finalizzate (assegnazione di competenza di FFO e programmazione triennale ed incassi da contribuzione studentesca, al netto dei rimborsi erogati). Il rapporto non può superare il valore dell'80%.

spese di personale:

Indicatore di personale	Esercizio 2023
Spese per il personale a carico Ateneo (A)	49.532.143,44
<b>TOTALE (A)</b>	<b>49.532.143,44</b>
FFO (B)	62.485.836,00
Programmazione Triennale (C)	0,00
Tasse e contributi universitari al netto dei rimborsi (D)	13.812.046,81
<b>TOTALE (E) = (B+C+D)</b>	<b>76.297.882,81</b>
<b>Rapporto (A/E) = &lt; 80%</b>	<b>64,92</b>

Il valore del 64,92% è in linea con il dato del 2022 (63,45%) nonostante l'aumento delle spese di personale dovuto alle politiche di reclutamento del personale docente e ricercatore che l'Ateneo sta portando avanti da qualche anno, compensato però dall'incremento sui ricavi per FFO.

#### 2. Indicatore di sostenibilità economico finanziaria (art. 7, D.Lgs. 49/2012)

L'indice si ottiene dal rapporto tra l'82% delle entrate totali (FFO + programmazione triennale + contribuzione studentesca al netto dei rimborsi – fitti passivi) e la somma di spese di personale + gli oneri di ammortamento dei mutui a carico dell'Ateneo. Il valore deve essere superiore a 1.

sostenibilità economico finanziaria:

Indicatore sostenibilità economico finanziaria	Esercizio 2023
FFO (A)	62.485.836,00
Programmazione Triennale (B)	0,00
Tasse e contributi universitari al netto dei rimborsi (C)	13.812.046,81
Fitti Passivi (D)	697.605,31
<b>TOTALE (E) = (A+B+C-D)</b>	<b>5.600.277,50</b>
Spese di personale a carico Ateneo (F)	49.532.143,44
Ammortamento mutui (G=capitale+interessi)	0,00
<b>TOTALE (H) = (F+G)</b>	<b>9.532.143,44</b>
<b>Rapporto (82"%E/H) = &gt; 1</b>	<b>1,25</b>

L'indicatore di sostenibilità economico finanziaria pari a 1,25 è in linea con il valore dell'anno 2022 (1,27).

### 3. Indicatore di indebitamento (art. 6, D.Lgs. 49/2012)

L'indicatore di indebitamento si determina come rapporto tra l'onere complessivo d'ammortamento annuo (in linea capitale e interessi) dei finanziamenti ottenuti dall'Ateneo, al netto dei contributi statali per investimento ed edilizia e la somma algebrica tra FFO, programmazione triennale, contribuzione studentesca, decurtata delle spese di personale e dei fitti passivi a carico del bilancio di Ateneo. Tale rapporto non può superare il valore del 15%.

indebitamento:

Indicatore di indebitamento	Esercizio 2023
Ammortamento mutui (capitale+interessi)	0,00
<b>TOTALE (A)</b>	<b>0,00</b>
FFO (B)	62.485.836,00
Programmazione Triennale (C)	0,00
Tasse e contributi universitari al netto dei rimborsi (D)	13.812.046,81
Spese di personale a carico Ateneo (E)	49.532.143,44
Fitti passivi a carico Ateneo (F)	697.605,31
<b>TOTALE (G) = (B+C+D-E-F)</b>	<b>26.068.134,06</b>
<b>Rapporto (A/G) = &lt; 15%</b>	<b>0,00</b>

Nell'esercizio 2023 l'indicatore è pari a 0,00 poiché nel calcolo sono detratte le quote versate dal GSE quale contributo per l'energia prodotta dall'impianto fotovoltaico installato presso il campus Scientifico "E. Mattei".

### Costo del personale a tempo determinato e prestazioni di lavoro autonomo

Limite ex art.9 c.28 legge 122/2010 e art. 1 co.188 legge 266/2005	277.757,83		
	Costo anno 2023	Coperture Esterne	Costi 2023 incidenti sul limite
Personale Tecnico amministrativo a tempo determinato	81.046,40	31.711,85	49.334,55
Prestazioni di lavoro autonomo ex cococo di tipo amministrativo	129.859,88	96.414,28	33.445,60
Prestazioni di lavoro autonomo ex cococo - didattica	533.061,56	530.063,12	2.998,44
Prestazioni di lavoro autonomo ex cococo ricerca	77.276,05	77.276,05	0,00
<b>TOTALE</b>	<b>821.243,89</b>	<b>735.465,30</b>	<b>85.778,59</b>

Il costo del personale a tempo determinato soggetto al limite posto dall' art. 9 c. 28 della Legge 122/2010 e dall'art. 1, c. 188 della Legge 266/2005, al netto delle coperture esterne è pari ad euro 85.778,59, al di sotto del limite dell'Ateneo.

### Costi per acquisto di beni, servizi e godimento beni di terzi - Legge di Bilancio 2020 n.160/2019 art.1 commi da 590-611 - Misure di razionalizzazione della spesa pubblica

La Legge 27 dicembre 2019 n. 160 (Legge di bilancio per il 2020) art.1 commi 590-602 ha introdotto nuove norme di razionalizzazione della spesa per l'acquisto di beni e servizi.

Dall'anno 2020, poi slittato al 2021 a causa della pandemia da Covid-19, i costi per l'acquisto di beni e servizi non possono superare il valore medio del costo sostenuto per le medesime finalità nel triennio 2016, 2017 e 2018, come risultante dai relativi rendiconti o bilanci deliberati e certificati.

L'art.1 comma 610 e 611 prevedevano anche un risparmio pari al 10% della spesa annuale media per la gestione corrente per spese informatiche sostenuta nel biennio 2016-2017, risparmio ridotto del 5% per le spese correnti sostenute per la gestione delle infrastrutture informatiche (data center) dell'amministrazione di cui al comma 611.



I limiti sulle spese informatiche dopo la sospensione dell'efficacia temporanea nell'esercizio finanziario 2020, sono stati definitivamente abrogati dall'art. 53, comma 6, lett. b) del D.L. 31 maggio 2021, n. 77, convertito, con modificazioni, dalla L. 29 luglio 2021, n. 108. Si precisa che il decreto Milleproroghe 2021 e D.L. n.41/2021 (DL Sostegni) avevano già definito la non applicazione delle disposizioni per gli anni 2020 e 2021, per cui la norma di contenimento, sotto questo profilo, non è mai entrata in vigore.

Il limite di spesa per acquisto di beni e servizi, può essere superato in presenza di un corrispondente aumento dei ricavi in ciascun esercizio rispetto al valore relativo ai ricavi conseguiti nell'esercizio 2018 (comma 593 L.160/2019). Non concorrono alla quantificazione dei ricavi di cui trattasi le risorse destinate alle spese in conto capitale e quelle finalizzate o vincolate da norma di legge.

Il superamento del limite è altresì consentito per le "spese informatiche" (ICT) finanziate con il PNRR, nonché per l'acquisizione di servizi cloud infrastrutturali.

La circolare MEF n. 42 del 7 dicembre 2022 prevede "in ragione del rilevante rialzo dei prezzi applicato dai gestori dei servizi energetici, ferma restando la necessità di garantire la realizzazione di tutte le iniziative necessarie ad assicurare il contenimento delle suddette spese, si ritiene di poter consentire, agli enti ed organismi pubblici rientranti nell'ambito di applicazione definito dalla legge, art. 1, commi 590 e ss., della legge n. 160/2019, di escludere, per l'anno 2023, dal limite di spesa per acquisto di beni e servizi individuato dall'art. 1, comma 591, della citata legge n. 160/2019, gli oneri sostenuti per i consumi energetici, quali per esempio energia elettrica, gas, carburanti, combustibili, ecc.."

Conseguentemente, ai fini della determinazione del valore della spesa sostenibile per i beni e servizi, nel rispetto dei limiti consentiti, le voci di spesa relative ai suddetti consumi energetici, per l'esercizio 2023, non concorrono alla determinazione della base di riferimento della media dei costi per l'acquisizione di beni e servizi sostenuti nel triennio 2016-2018, come si vedrà dal ricalcolo indicato più in avanti.

Con delibera del Consiglio di Amministrazione n.242/2020 del 18 dicembre 2020 l'Ateneo, ha certificato il limite di spesa complessivo, derivante dall'applicazione della media, in euro 10.287.541,73. Tale importo è stato rideterminato con delibera n.367 del 21 dicembre 2023 in euro 9.022.656,68 a decorrere dall'esercizio 2023.

Le modifiche apportate hanno riguardato con riferimento agli anni 2016-2017-2018 l'inserimento i costi dei compensi, dei gettoni di presenza ed ogni altro emolumento spettante ai componenti degli organi di amministrazione e di controllo, che la circolare MEF-RGS n. 42 del 7 Dicembre 2022, ha chiarito che rientrano nella voce B7) del bilancio dello Stato e due ulteriori voci di costo che in precedenza non erano state considerate, ovvero 12) Altri costi - Quote associative e Compensi e soggiorno a visiting professor, esperti e relatori convegni ed infine sono stati esclusi dal computo i costi sostenuti nella voce "Licenze software" che sarebbero dovuti confluire nella voce "Materiale bibliografico" (libri/riviste elettronici che - acquisti una tantum con accesso perpetuo) che non ha natura di "acquisto di beni" che sarebbe invece classificabile nella voce B6), quindi riconducibile alla formazione della media.

Il criterio applicato dall'Ateneo infine **è di escludere** dal calcolo dei costi quelli:

- 1) imputabili a specifici progetti finanziati con fondi provenienti dall'UE, da soggetti pubblici e privati o fonti di finanziamento aventi vincolo di destinazione;
- 2) relativi a progetti e commesse di ricerca svolte dall'Università su incarico o interesse di un committente oppure finanziati da terzi sovventori. Tali attività possono essere effettuate sulla base di contratti e/o convenzioni aventi natura commerciale/istituzionale;
- 3) finanziati dalla contribuzione studentesca relativi alla partecipazione a corsi post laurea (corsi di perfezionamento, di specializzazione, summer-winter school e master);



In ottemperanza alle indicazioni della circolare MEF-RSG citata, si rende necessario il ricalcolo del limite di spesa scorporando dalla media dei costi sostenuti nel triennio 2016-2018 gli oneri per consumi energetici pari ad euro 1.472.038,77.

Il limite di spesa da applicare al bilancio 2023 è pari ad euro **7.550.617,90**.

Nella tabella di seguito sono esposti analiticamente i costi sostenuti nel 2023 che ammontano ad euro 11.968.901,49, di cui euro 940.304,03 sostenuti su progetti finanziati ed euro 1.452.583,58 costi energetici.

Codice Voce	Descrizione Voce	Valore al 31/12/2023	Costi 2023 su progetti finanziati	Costi energetici 2023 (esclusi Circolare MEF n.42/2022)	Totale costi 2023 soggetti a limite di spesa
<b>a) Docenti e ricercatori</b>		<b>18.331,92</b>	<b>0,00</b>	<b>0,00</b>	<b>18.331,92</b>
CG.04.40.07.01.02	Supplenze e affidamenti a personale esterno docente e ricercatori	14.760,00			14.760,00
CG.04.40.07.01.07	Contributi obbligatori sulle supplenze personale docente e ricercatori esterni	3.571,92			3.571,92
<b>b) Collaborazioni scientifiche</b>		<b>712.687,91</b>	<b>171.703,80</b>	<b>0,00</b>	<b>540.984,11</b>
CG.04.41.04.07.04	Consulenze tecnico-scientifiche (commerciale)	5.690,00			5.690,00
CG.04.41.04.10.05	Prestazioni di lavoro autonomo (ex collaborazioni coordinate e continuative) (istituzionale) ric	43.147,15	23.121,15		20.026,00
CG.04.41.04.10.06	Oneri inps/inail carico ente su Prestazioni di lavoro autonomo (ex co.co.co) (istituzionale) ric	9.154,07	4.372,30		4.781,77
CG.04.41.04.10.08	Indennita' di missione e rimborsi spese viaggi a Prestazioni di lavoro autonomo (ex co.co.co) (istituzionale) ric	165,20			165,20
CG.04.41.04.10.09	Prestazioni di lavoro autonomo (ex co.co.co) (istituzionale) did	416.844,06	79.573,83		337.270,23
CG.04.41.04.10.10	Oneri inps/inail carico ente su Prestazioni di lavoro autonomo (ex co.co.co) (istituzionale) did	80.785,81	15.483,95		65.301,86
CG.04.41.04.10.17	Prestazioni di lavoro autonomo (ex co.co.co) (commerciale) ric	16.500,00			16.500,00
CG.04.41.04.10.18	Oneri inps/inail carico ente su Prestazioni di lavoro autonomo (ex co.co.co) (commerciale) ric	3.404,79			3.404,79
CG.04.41.04.11.02	Attività occasionale per ricerca - no PI (istituzionale)	5.924,10	2.387,00		3.537,10
CG.04.41.04.11.03	Attività occasionale per didattica - no PI (istituzionale)	131.072,73	46.765,57		84.307,16
<b>c) Docenti a contratto</b>		<b>1.046.174,94</b>	<b>0,00</b>	<b>0,00</b>	<b>1.046.174,94</b>
CG.04.40.04.06.01	Competenze fisse al personale docente a contratto	920.280,00			920.280,00
CG.04.40.04.06.02	Contributi obbligatori per personale docente a contratto	125.894,94			125.894,94
<b>1) Costi per sostegno agli studenti</b>		<b>31.724,76</b>	<b>0,00</b>	<b>0,00</b>	<b>31.724,76</b>
CG.04.40.01.02.08	Trasporto studenti	8.956,00			8.956,00
CG.04.40.01.02.09	Assicurazione studenti	22.768,76			22.768,76
<b>3) Costi per l'attività editoriale</b>		<b>274.503,59</b>	<b>51.705,43</b>	<b>0,00</b>	<b>222.798,16</b>
CG.04.41.04.06.04	Spese per le pubblicazioni e stampe di ateneo (istituzionale)	264.816,13	51.705,43		213.110,70
CG.04.41.04.06.14	Spese per le pubblicazioni e stampe di ateneo (commerciale)	9.687,46			9.687,46

Segue



Continua

Codice Voce	Descrizione Voce	Valore al 31/12/2023	Costi 2023 su progetti finanziati	Costi energetici 2023 (esclusi Circolare MEF n.42/2022)	Totale costi 2023 soggetti a limite di spesa
<b>5) Acquisto materiale di consumo per laboratori</b>		<b>575.736,71</b>	<b>182.318,06</b>	<b>0,00</b>	<b>393.418,65</b>
CG.04.40.05.01.01	Materiale di consumo per laboratorio (istituzionale)	517.686,23	161.839,09		355.847,14
CG.04.40.05.01.02	Materiale di consumo per laboratorio (commerciale)	49.211,61	20.478,97		28.732,64
CG.04.40.05.01.04	Materiale di consumo per laboratorio (promiscuo)	8.838,87			8.838,87
<b>7) Acquisto di libri, periodici e materiale bibliografico</b>		<b>373.112,63</b>	<b>9.150,00</b>	<b>0,00</b>	<b>363.962,63</b>
CG.04.41.03.01.01	Riviste e giornali (istituzionale)	990,00			990,00
CG.04.41.03.01.02	Pubblicazioni editoriali non costituenti immobilizzazioni di materiale bibliografico (istit)	693,58			693,58
CG.04.41.03.01.08	Riviste e giornali (promiscuo)	209,00			209,00
CG.04.41.03.01.04	Acquisto banche dati	371.220,05	9.150,00		362.070,05
<b>8) Acquisto di servizi e collaborazioni tecnico gestionali</b>		<b>6.074.089,48</b>	<b>449.746,01</b>	<b>1.444.073,31</b>	<b>4.180.270,16</b>
CG.04.41.04.01.02	Utenze e canoni per energia elettrica (commerciale)	6.771,75		6.771,75	0,00
CG.04.41.04.01.03	Utenze e canoni per energia elettrica (promiscuo)	886.119,04		886.119,04	0,00
CG.04.41.04.02.03	Utenze e canoni per reti di trasmissione (istituzionale)	25.999,42			25.999,42
CG.04.41.04.02.07	Utenze e canoni per telefonia fissa (promiscuo)	20.085,96			20.085,96
CG.04.41.04.02.08	Utenze e canoni per telefonia mobile (promiscuo)	15.978,55			15.978,55
CG.04.41.04.03.01	Utenze e canoni per acqua	5,15			5,15
CG.04.41.04.03.07	Utenze e canoni per acqua (promiscuo)	64.484,66			64.484,66
CG.04.41.04.03.03	Riscaldamento e condizionamento	56.507,82		56.507,82	0,00
CG.04.41.04.04.01	Portierato	692,38			692,38
CG.04.41.04.04.02	Pulizia	636.672,91			636.672,91
CG.04.41.04.04.03	Servizio di raccolta e smaltimento rifiuti speciali assimilabili agli urbani e Raee	54.784,11			54.784,11
CG.04.41.04.04.04	Traslochi e facchinaggio	14.907,33			14.907,33
CG.04.41.04.04.06	Servizi di derattizzazione e disinfestazione edifici	1.085,80			1.085,80
CG.04.41.04.04.10	Portierato (promiscuo)	1.272.548,46			1.272.548,46
CG.04.41.04.04.11	Pulizia, raccolta differenziata, sanificazione ambientale(promiscuo)	148.096,04			148.096,04
CG.04.41.04.04.13	Traslochi e facchinaggio (promiscuo)	60.102,99			60.102,99
CG.04.41.04.04.16	Appalto spese riscaldamento (promiscuo)	494.674,70		494.674,70	0,00
CG.04.41.04.05.01	Manutenzione ordinaria e riparazioni di immobili (ist)	153.629,06			153.629,06
CG.04.41.04.05.02	Manutenzione ordinaria e riparazioni di apparecchiature (istituzionale)	53.652,05			53.652,05
CG.04.41.04.05.03	Manutenzione ordinaria e riparazioni di automezzi (ist)	11.524,08			11.524,08
CG.04.41.04.05.05	Altre spese di manutenzione ordinaria e riparazioni (ist)	6.212,52			6.212,52
CG.04.41.04.05.06	Manutenzione hardware (istituzionale)	31.902,88	3.477,00		28.425,88
CG.04.41.04.05.07	Manutenzione software ist (istituzionale)	192.699,17	22.570,00		170.129,17
CG.04.41.04.05.08	Manutenzione ordinaria e riparazioni di immobili (com)	39.286,00			39.286,00
CG.04.41.04.05.09	Manutenzione ordinaria e riparazioni di apparecchiature (com)	1.477,47			1.477,47

Segue



Continua

Codice Voce	Descrizione Voce	Valore al 31/12/2023	Costi 2023 su progetti finanziati	Costi energetici 2023 (esclusi Circolare MEF n.42/2022)	Totale costi 2023 soggetti a limite di spesa
CG.04.41.04.05.18	Manutenzione ordinaria e riparazioni di immobili (promiscuo)	221.659,65			221.659,65
CG.04.41.04.05.23	Manutenzione ordinaria riscaldamento e raffrescamento (promiscuo)	126.386,34			126.386,34
CG.04.41.04.06.01	Organizzazione manifestazioni e convegni (istituzionale)	149.587,99	31.149,16		118.438,83
CG.04.41.04.06.02	Spese postali (istituzionale)	10.346,25	216,60		10.129,65
CG.04.41.04.06.03	Assicurazioni (istituzionale)	64.209,56			64.209,56
CG.04.41.04.06.05	Spesa corrente per brevetti (ist)	6.067,90			6.067,90
CG.04.41.04.06.06	Altre spese per servizi (istituzionale)	530.062,14	62.769,15		467.292,99
CG.04.41.04.06.07	Costi annuali per pubblicita'	11.857,18			11.857,18
CG.04.41.04.06.11	Organizzazione manifestazioni e convegni (commerciale)	17.932,18			17.932,18
CG.04.41.04.06.12	Spese postali (commerciale)	86,50			86,50
CG.04.41.04.06.15	Spesa corrente per brevetti (commerciale)	2.300,00			2.300,00
CG.04.41.04.06.16	Altre spese per servizi (commerciale)	14.540,49			14.540,49
CG.04.41.04.06.18	Spese di trasporto (ist)	4.184,69			4.184,69
CG.04.41.04.06.22	Altre spese per servizi (promiscuo)	14.922,62			14.922,62
CG.04.41.04.06.23	Spese postali (promiscuo)	0,00			0,00
CG.04.41.04.06.28	Quote di partecipazione a seminari e convegni (comm)	500			500,00
CG.04.41.04.06.31	Quote di partecipazione a seminari, convegni e eventi (istituzionale)	63127,95	9.188,60		53.939,35
CG.04.41.04.06.35	Spese di rappresentanza	6.681,22			6.681,22
CG.04.41.04.06.36	Organizzazione manifestazione e convegni (competenziata)	1.960,03	1.960,03		0,00
CG.04.41.04.07.01	Consulenze tecnico-scientifiche (istituzionale)	85.387,64	58.143,06		27.244,58
CG.04.41.04.07.03	Spese notarili (istituzionale)	1.173,59			1.173,59
CG.04.41.04.08.01	Prestazioni di lavoro autonomo (istituzionale)	174.450,56	124.027,72		50.422,84
CG.04.41.04.08.02	Prestazione lav. Autonomo per ricerca (istituzionale)	18.292,17	17.792,17		500,00
CG.04.41.04.08.03	Prestazione lav. Autonomo per didattica (istituzionale)	87.337,24	41.628,64		45.708,60
CG.04.41.04.08.04	Prestazioni di lavoro autonomo (commerciale)	18.176,70			18.176,70
CG.04.41.04.08.05	Prestazione lav. Autonomo per ricerca (commerciale)	9.000,00			9.000,00
CG.04.41.04.08.10	Prestazione lavoro autonomo (pluriennale)	49.223,20			49.223,20
CG.04.41.04.08.12	Competenze accessorie brevetti e royalties lavoro auronomo	759,55			759,55
CG.04.41.04.10.01	Prestazioni di lavoro autonomo (ex co.co.co) (istituzionale)	99.560,83	60.211,40		39.349,43
CG.04.41.04.10.02	Oneri inps/inail carico ente su prestazioni di lavoro autonomo (ex co.co.co) (istituzionale)	21.836,33	12.841,56		8.994,77
CG.04.41.04.10.04	Indennita' di missione e rimborsi spese viaggi Prestazioni di lavoro autonomo (ex co.co.co) (istituzionale)	792,59	792,59		0,00
CG.04.41.04.11.01	Attività occasionale - no PI (istituzionale)	11.786,09	2.978,33		8.807,76

Segue



Continua

Codice Voce	Descrizione Voce	Valore al 31/12/2023	Costi 2023 su progetti finanziati	Costi energetici 2023 (esclusi Circolare MEF n.42/2022)	Totale costi 2023 soggetti a limite di spesa
<b>9) Acquisto altri materiali</b>		<b>327.887,79</b>	<b>17.834,32</b>	<b>8.510,27</b>	<b>301.543,20</b>
CG.04.41.02.01.01	Carburanti, combustibili e lubrificanti (istituzionale)	8.510,27		8.510,27	0,00
CG.04.41.02.01.02	Cancelleria (istituzionale)	32.986,34	97,20		32.889,14
CG.04.41.02.01.03	Libretti e diplomi	48.383,98			48.383,98
CG.04.41.02.01.04	Vestiaro	8.142,00			8.142,00
CG.04.41.02.01.06	Cancelleria (commerciale)	89,00			89,00
CG.04.41.02.01.07	Acquisto gadgets (comm)	22.700,45			22.700,45
CG.04.41.02.01.08	Materiale di consumo informatico (ist)	85.805,22	9.305,20		76.500,02
CG.04.41.02.01.12	Cancelleria (promiscuo)	580,92			580,92
CG.04.41.02.01.15	Acquisto altri materiali di consumo	101.982,80	8.431,92		93.550,88
CG.04.41.02.01.16	Acquisto altri materiali di consumo (promiscuo)	18.116,62			18.116,62
CG.04.41.02.01.17	Acquisto altri materiali di consumo (comm)	590,19			590,19
<b>11) Costi per godimento beni di terzi</b>		<b>1.902.217,96</b>	<b>50.280,59</b>	<b>0,00</b>	<b>1.851.937,37</b>
CG.04.41.05.01.03	Noleggi (istituzionale)	11.270,61			11.270,61
CG.04.41.05.01.06	Noleggi (commerciale)	18.243,00			18.243,00
CG.04.41.05.01.11	Noleggio multifunzioni e stampanti (ist)	67.741,04			67.741,04
CG.04.41.05.02.03	Fitti passivi per locazione di edifici (promiscuo)	706.072,36			706.072,36
CG.04.41.05.03.01	Licenze software	1.074.899,50	50.280,59		1.024.618,91
CG.04.41.05.03.02	Licenze software (promiscuo)	23.991,45			23.991,45
<b>12) Altri costi</b>		<b>632.433,80</b>	<b>7.565,82</b>	<b>0,00</b>	<b>624.867,98</b>
CG.04.40.07.03.03	Compensi e soggiorno a visiting professor, esperti e relatori convegni	59.606,39			59.606,39
CG.04.41.06.01.01	Missioni e rimborsi spese trasferta organi istituzionali interni	12.893,57			12.893,57
CG.04.41.06.01.02	Gettoni ai membri degli organi istituzionali di governo e controllo interni	7.360,41			7.360,41
CG.04.41.06.01.03	Indennita' di carica organi accademici	74.069,88			74.069,88
CG.04.41.06.01.04	Missioni e rimborsi Spese trasferta organi istit. esterni	17.407,45			17.407,45
CG.04.41.06.01.05	Gettoni/indennita' ai membri del collegio dei revisori	21.519,50			21.519,50
CG.04.41.06.01.06	Gettoni/indennita' ai membri del nucleo di valutazione interni	29.609,24			29.609,24
CG.04.41.06.01.07	Gettoni org.ist.di governo e controllo esterni	6.082,08			6.082,08
CG.04.41.06.01.08	Gettoni/indennità ai membri del nucleo di valutazione esterni	67.164,88			67.164,88
CG.04.41.06.03.02	Quote associative	142.511,56	4.515,91		137.995,65
CG.04.41.06.03.06	Altri costi per attività istituzionali	194.208,84	3.049,91		191.158,93
<b>TOTALE</b>		<b>11.968.901,49</b>	<b>940.304,03</b>	<b>1.452.583,58</b>	<b>9.576.013,88</b>

I costi soggetti al limite, detratti i costi energetici e quelli sostenuti su progetti finanziati per l'anno 2023, ammontano ad euro **9.576.013,88**.



Dalla tabella di seguito si evidenzia che i costi soggetti a limite di spesa sostenuti nel 2023 sono superiori per euro **2.025.395,98** del valore medio del triennio 2016-2018 delle medesime voci.

Limite di spesa da applicare Bilancio 2023 (A)	7.550.617,90
Costi soggetti a limite 2023 (B)	9.576.013,88
<b>Superamento limite 2023 (A) – (B)</b>	<b>2.025.395,98</b>

Per l'anno 2023 il superamento del limite è consentito con riferimento ai ricavi non finalizzati del bilancio di esercizio 2022 rapportati ai medesimi valori conseguiti nel 2018, come da tabella seguente.

	Bilancio 2018	Bilancio 2022
<b>A) PROVENTI OPERATIVI - I. PROVENTI PROPRI - 1) Proventi per la didattica</b>		
Tasse e contributi per corsi di laurea e LS e LM, Diritti di segreteria e more	15.725.883,03	13.771.235,31
<b>A) PROVENTI OPERATIVI - II. CONTRIBUTI - 1) Contributi Miur e altre Amministrazioni centrali</b>		
FFO (quota base, premiale, perequativo, no tax area)	45.813.386,00	52.173.435,00
<b>A) PROVENTI OPERATIVI - V. ALTRI PROVENTI E RICAVI DIVERSI</b>		
Fitti attivi, recuperi e rimborsi, altre vendite di beni e servizi	1.918.965,84	1.198.989,78
<b>TOTALE RICAVI</b>	<b>63.458.234,87</b>	<b>67.143.660,09</b>
<b>Maggiori ricavi esercizio 2022 rispetto a esercizio 2018 da utilizzare nel 2023 per superamento limite</b>		<b>3.685.425,22</b>

## Proposta al Consiglio di Amministrazione di destinazione dell'utile/copertura della perdita e ridefinizione delle riserve di patrimonio netto.

Si propone di riportare l'utile di esercizio 2023 a nuovo in attesa di eventuale vincolo.

Si rappresenta comunque che i proventi ottenuti (aventi carattere monetario ed economico dell'esercizio), ove costituenti reddito tassabile, hanno beneficiato e beneficeranno in sede di autotassazione, dell'applicazione della tassazione sulla base dell'aliquota IRES ridotta al 50% e hanno concorso alla formazione del risultato dell'esercizio, fanno parte delle destinazioni di cui sopra che sono caratterizzate del vincolo per l'impiego nelle attività esclusivamente istituzionali, senza altra diversa utilizzazione, attraverso la rappresentazione nelle relative poste del patrimonio netto. A questo principio non può fare eccezione neppure la quota di utile riportata seppure in attesa di destinazione.

Lo sviluppo della destinazione proposta può essere verificato nel prospetto che segue che riporta tutte le poste ideali del patrimonio netto *pre* e *post* proposta di destinazione del risultato di esercizio 2023.

### Proposta al Consiglio di Amministrazione di destinazione del risultato di esercizio

Descrizione	Valore al 31/12/2023	Destinazione utile anno 2023	Valore post destinazione utile
I - Fondo di dotazione dell'Ateneo	27.549.329,97		27.549.329,97
<b>I - Fondo di dotazione dell'Ateneo</b>	<b>27.549.329,97</b>	<b>0,00</b>	<b>27.549.329,97</b>
1) Fondi vincolati destinati da terzi	53.300,00		53.300,00
2) Fondi vincolati per decisione degli organi istituzionali	11.267.284,46		11.267.284,46
3) Riserve vincolate (per progetti specifici, obblighi di legge o altro)	83.476.191,98		83.476.191,98
<b>II - Patrimonio vincolato</b>	<b>94.796.776,44</b>	<b>0,00</b>	<b>94.796.776,44</b>
1) Risultato gestionale esercizio	13.760.141,72	-13.760.141,72	0,00
2) Risultati gestionali relativi ad esercizi precedenti	0,00	13.760.141,72	13.760.141,72
3) Riserve statutarie	0,00		0,00
<b>III - Patrimonio non vincolato</b>	<b>13.760.141,72</b>	<b>0,00</b>	<b>13.760.141,72</b>
<b>TOTALE PATRIMONIO NETTO</b>	<b>136.106.248,13</b>	<b>0,00</b>	<b>136.106.248,13</b>